

**Informe sobre el Perfil del Alumnado
De Nuevo Ingreso del Título Oficial de Grado en Fisioterapia**

CURSO ACADÉMICO 2022/2023

***Área de Calidad
Centro Universitario San Isidoro Adscrito a la
Universidad Pablo de Olavide, de Sevilla***

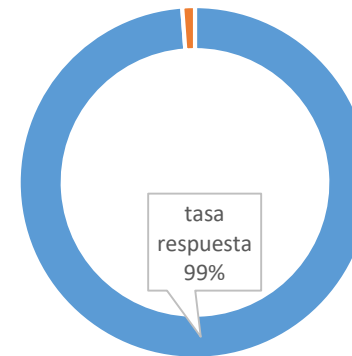
Sevilla, enero de 2023

TITULACIÓN EN LA QUE SE MATRICULA

GRADO EN FISIOTERAPIA

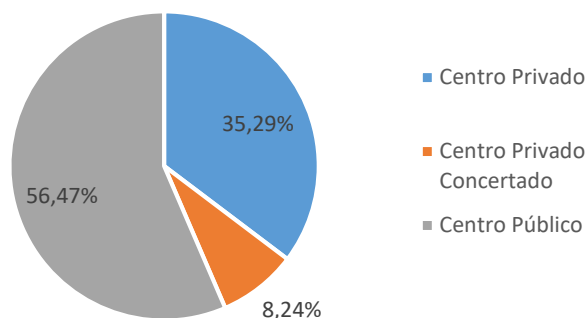
POBLACIÓN	MUESTRA
86	85

TASA DE RESPUESTA



ACCESO A LA UNIVERSIDAD

NATURALEZA DEL CENTRO DEL ESTUDIO DE ACCESO (2)



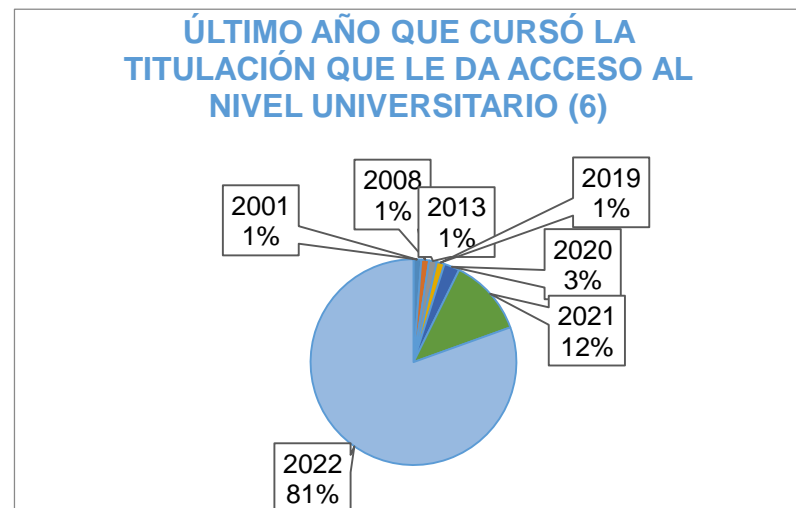
PAÍS EN QUE CURSÓ EL ÚLTIMO AÑO DEL ESTUDIO DE ACCESO (5)

PAÍS	PORCENTAJE
ESPAÑA	100,00%

ESPECIALIDAD DEL ESTUDIO DE ACCESO (3)

OPCIONES	Nº ESTUDIANTES	PORCENTAJE
Bachillerato LOE	12	14,12%
Humanidades y Ciencias Sociales	2	2,35%
Ciencias y Tecnología	9	10,59%
Artes	1	1,18%
Bachillerato LOGSE	12	14,12%
Humanidades y Ciencias Sociales	2	2,35%
Tecnología	0	0,00%
Ciencias de la Naturaleza y de la Salud	10	11,76%
Bachillerato LOMCE	35	41,18%
Humanidades y Ciencias Sociales	6	7,06%
Artes	0	0,00%
Ciencias	29	34,12%
Formación profesional o título equivalente	26	30,59%
Actividades físicas y deportivas	9	10,59%
Sanidad	12	14,12%
Industrias alimentarias	2	2,35%
Química	3	3,53%
TOTAL	85	100,00%

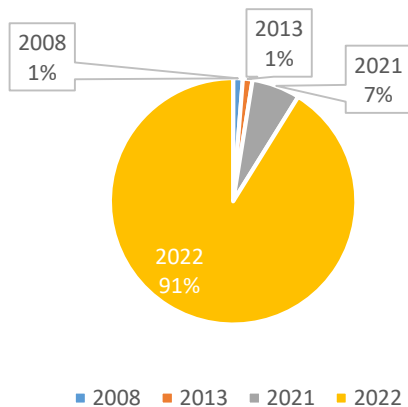
MUNICIPIO DONDE CURSÓ EL ÚLTIMO AÑO DEL ESTUDIO DE ACCESO (4)		
MUNICIPIO	Nº ESTUDIANTES	PORCENTAJE
Sevilla	37	43,53%
Mairena del Aljarafe	6	7,06%
Cádiz	5	5,88%
Córdoba	3	3,53%
Dos Hermanas	2	2,35%
Espartinas	2	2,35%
Huelva	2	2,35%
Jerez de la Frontera	2	2,35%
Tomares	2	2,35%
Ababuj	1	1,18%
Alcalá de Guadaíra	1	1,18%
Algeciras	1	1,18%
Alhaurín de la Torre	1	1,18%
Aljaraque	1	1,18%
Arjona	1	1,18%
Bormujos	1	1,18%
Ceuta	1	1,18%
Corrales	1	1,18%
Marbella	1	1,18%
Mérida	1	1,18%
Palacios y Villafranca (Los)	1	1,18%
Palmas de Gran Canaria (Las)	1	1,18%
Puerto de Santa María (El)	1	1,18%
Salamanca	1	1,18%
San Roque	1	1,18%
Sanlúcar de Barrameda	1	1,18%
Santiago de Compostela	1	1,18%
Santiponce	1	1,18%
Tarifa	1	1,18%
Utrera	1	1,18%
Vejer de la Frontera	1	1,18%
Villafranca de los Barros	1	1,18%
Zafrá	1	1,18%
Total	85	100,00%



FORMA DE ADMISIÓN (7)	
OPCIONES	PORCENTAJE
Pruebas de Acceso a la Universidad (EVAU,PAU y Pruebas de Acceso anteriores)	72,94%
Mediante posesión de los títulos de Técnico Superior correspondientes a las enseñanzas de Formación Profesional y Enseñanzas Artísticas o de Técnico Deportivo Superior	27,06%
Total	100,00%


PORCENTAJE DE ESTUDIANTES QUE ACCEDE AL TÍTULO CON PUNTUACIÓN IGUAL O SUPERIOR AL 60% DE LA NOTA MÁXIMA (7y9)	
OPCIONES	PORCENTAJE
Pruebas de Acceso a la Universidad (EVAU,PAU y Pruebas de Acceso anteriores)	93,55%
Mediante posesión de los títulos de Técnico Superior correspondientes a las enseñanzas de Formación Profesional y Enseñanzas Artísticas o de Técnico Deportivo Superior	95,65%

AÑO DE ACCESO AL SISTEMA UNIVERSITARIO ESPAÑOL (8)



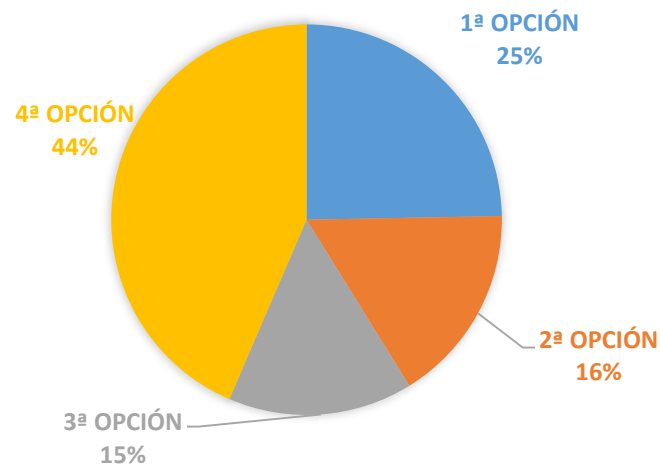
NOTA MEDIA (9)			
OPCIONES	N. MÁXIMA	N. MEDIA	DESV.TIP
Pruebas de Acceso a la Universidad (EVAU,PAU y Pruebas de Acceso anteriores)	14	10,68	1,13
Mediante posesión de los títulos de Técnico Superior correspondientes a las enseñanzas de Formación Profesional y Enseñanzas Artísticas o de Técnico Deportivo Superior	14	9,93	1,20

FASE DE PREINSCRIPCIÓN (10)

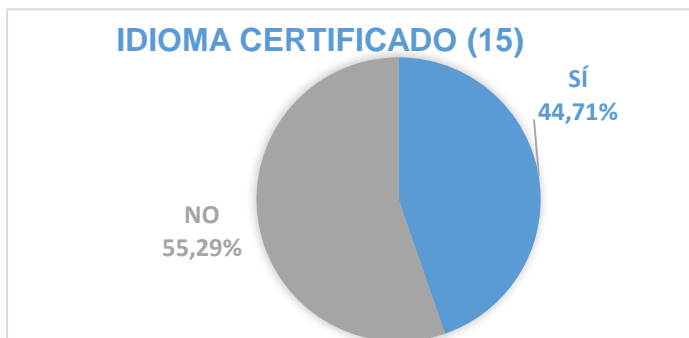
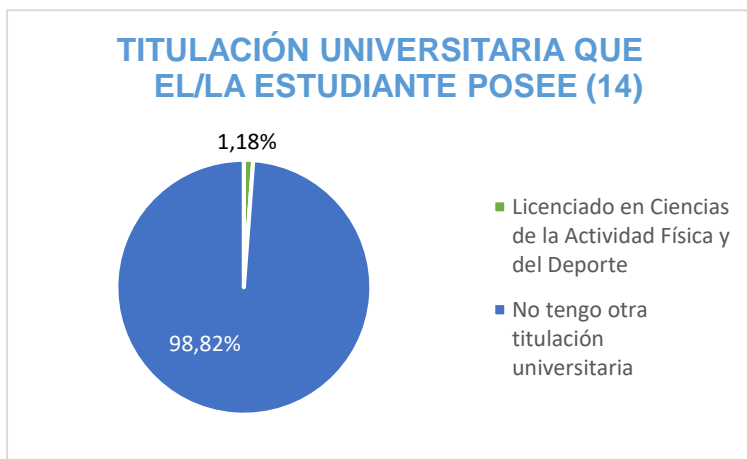
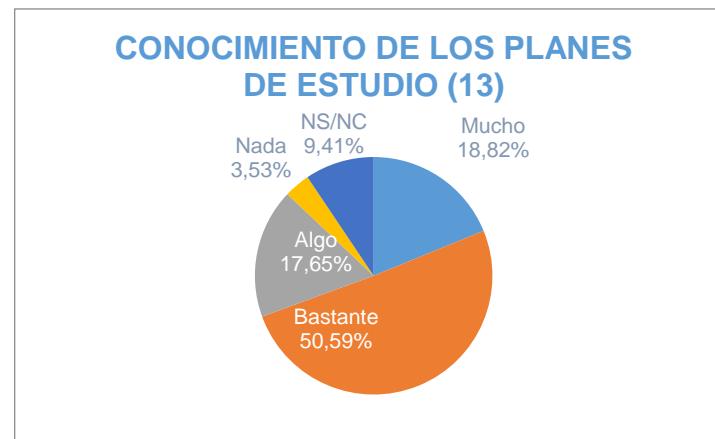


Fase 1
100%

ORDEN DE ELECCIÓN (11)

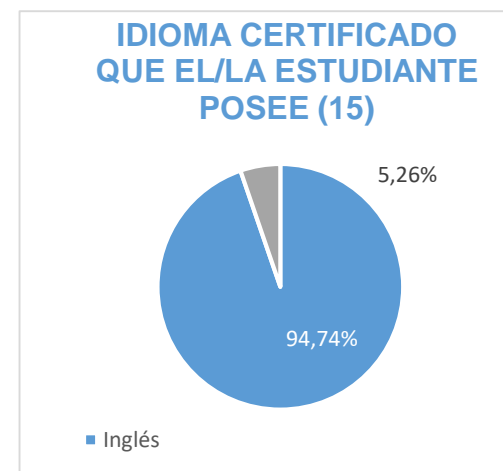


PRIMERA OPCIÓN EN PREINSCRIPCIÓN (12)	
TITULACIÓN	PORCENTAJE
Grado en Fisioterapia (C.A. San Isidoro) GFIZ	25,30%
Grado en Ciencias de la Actividad Física y del Deporte. Plan 2020 (C.A. San Isidoro)	1,20%
Grado en Ciencias de la Actividad Física y del Deporte (GAFD)	2,41%
Mi 1ª opción no era una titulación de la UPO	71,08%
Total	100,00%
Total	100,00%



NIVEL DEL CERTIFICADO (15)

NIVEL	INGLÉS	FRANCÉS
A1	0,00%	0,00%
A2	0,00%	0,00%
B1	50,00%	100,00%
B2	44,12%	0,00%
C1	5,88%	0,00%
C2	0,00%	0,00%
Total	100,00%	100,00%



PERFIL SOCIODEMOGRÁFICO

SEXO (16)



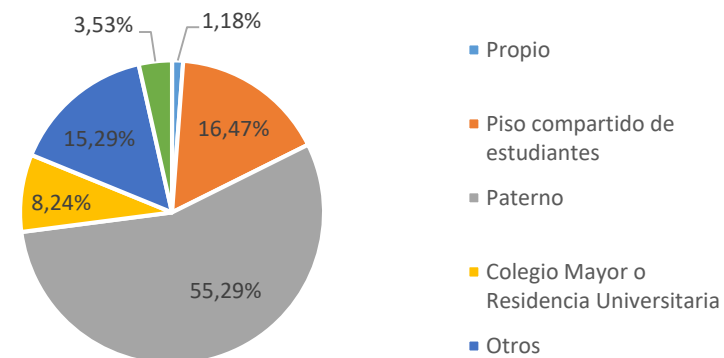
EDAD (17)

EDAD MEDIA	DESVIACIÓN TÍPICA
20,08	4,06

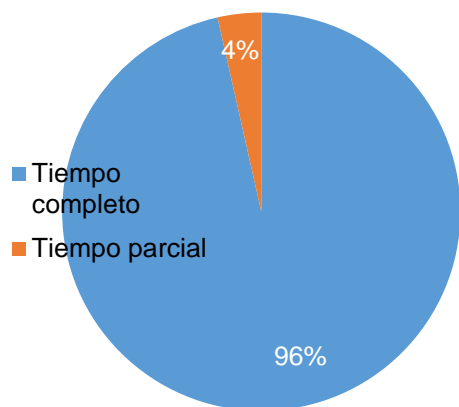
PAÍS DE RESIDENCIA FAMILIAR (21)

PAÍS	PORCENTAJE
España	100,00%

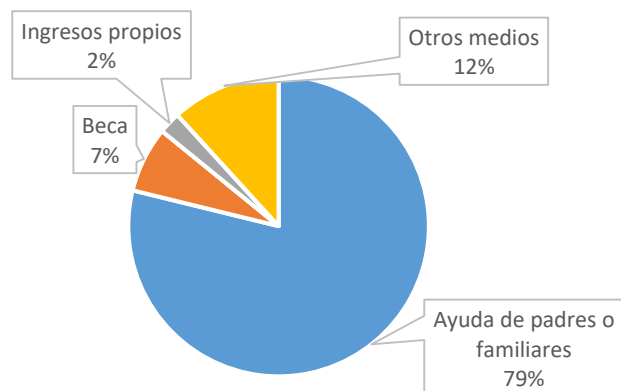
TIPO DE DOMICILIO DURANTE EL CURSO (18)



DEDICACIÓN AL ESTUDIO (22)

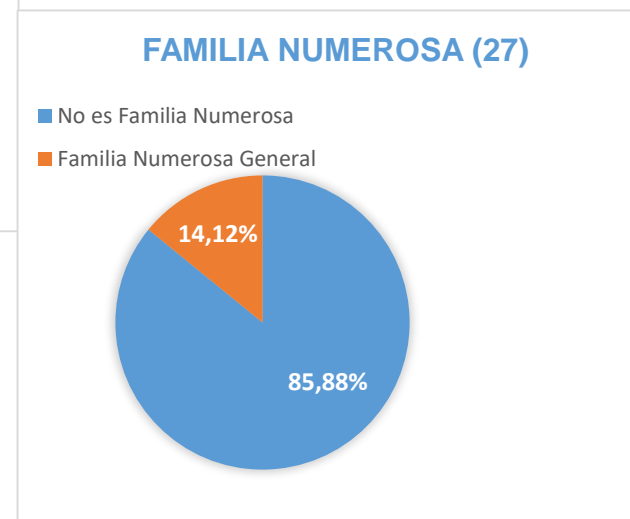
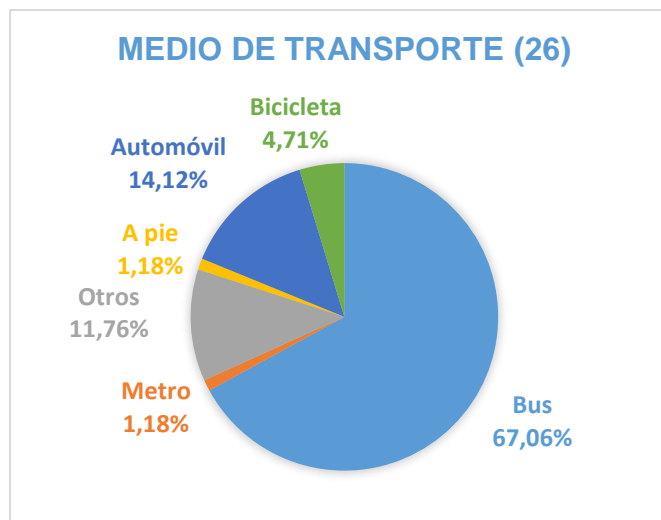


FORMA DE SUFRAGAR LOS ESTUDIOS (23)

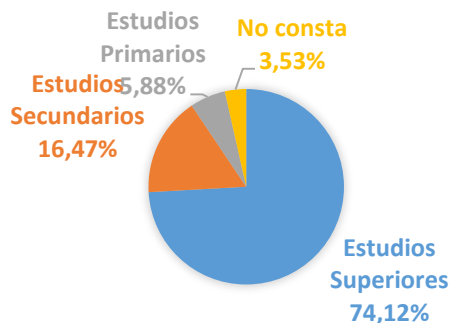


MUNICIPIO DEL DOMICILIO FAMILIAR (20)	
MUNICIPIO	PORCENTAJE
Sevilla	31,76%
Dos Hermanas	5,88%
Tomares	5,88%
Espartinas	4,71%
Mairena del Aljarafe	4,71%
Cádiz	3,53%
Jerez de la Frontera	2,35%
San Fernando	2,35%
Vejer de la Frontera	2,35%
Alcalá de Guadaíra	1,18%
Algaba (La)	1,18%
Algeciras	1,18%
Alhaurín de la Torre	1,18%
Antilla (La)	1,18%
Arjona	1,18%
Béjar	1,18%
Bienvenida	1,18%
Bormujos	1,18%
Carmona	1,18%
Cartaya	1,18%
Ceuta	1,18%
Córdoba	1,18%
Corrales	1,18%
Huelva	1,18%
Mairena del Alcor	1,18%
Marbella	1,18%
Morón de la Frontera	1,18%
Pajara (Fuerteventura)	1,18%
Palacios y Villafranca (Los)	1,18%
Paterna del Campo	1,18%
Puerto de Santa María (El)	1,18%
San Roque	1,18%
Sanlúcar de Barrameda	1,18%
Santiago de Compostela	1,18%
Santiponce	1,18%
Saucejo (El)	1,18%
Tarifa	1,18%
Trujillanos	1,18%
Usagre	1,18%
Utrera	1,18%
Total	100,00%

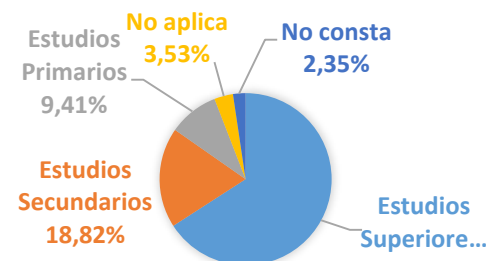
TRABAJO DEL/LA ESTUDIANTE (25)	
TRABAJO	PORCENTAJE
No Aplica (el/la estudiante no trabaja)	70,59%
No Consta (el trabajo del/la estudiante no aparece en este listado)	23,53%
Directores y Gerentes	3,53%
Técnicos y Profesionales de Apoyo	2,35%
Total	100,00%



NIVEL DE ESTUDIOS DE LA MADRE (28)



NIVEL DE ESTUDIOS DEL PADRE (28)



TRABAJO MADRE (31)

TRABAJO	PORCENTAJE
Técnicos y Profesionales Científicos e Intelectuales	27,06%
Directores y Gerentes	18,82%
No Consta (en este listado no aparece el trabajo de la madre o tutora)	12,94%
Empleado de Tipo Contable y Administrativo	10,59%
Trabajadores de los Servicios de Restauración, Personales, Protección y Vendedores de los Comercios	10,59%
Amas/os de casa	8,24%
Técnicos y Profesionales de Apoyo	3,53%
Otras Situaciones (Rentistas, ...)	2,35%
Parados	2,35%
No Aplica (en caso de que el/la estudiante forme una familia independiente económicamente de la madre o tutora)	1,18%
Ocupaciones Militares	1,18%
Trabajadores Cualificados en la Agricultura y en la Pesca	1,18%
Total	100,00%

TRABAJO PADRE (30)

TRABAJO	PORCENTAJE
Técnicos y Profesionales Científicos e Intelectuales	23,53%
Directores y Gerentes	20,00%
No Consta (en este listado no aparece el trabajo del padre o tutor)	14,12%
Empleado de Tipo Contable y Administrativo	9,41%
Trabajadores de los Servicios de Restauración, Personales, Protección y Vendedores de los Comercios	7,06%
Técnicos y Profesionales de Apoyo	5,88%
Trabajadores no Cualificados	4,71%
Jubilados	2,35%
No Aplica (en caso de que el/la estudiante forme una familia independiente económicamente del padre o tutor)	2,35%
Ocupaciones Militares	2,35%
Otras Situaciones (Rentistas, ...)	2,35%
Trabajadores Cualificados en la Agricultura y en la Pesca	2,35%
Operadores de Instalaciones y Maquinaria y Montadores	2,35%
Artisanos y Trabajadores Cualificados de las Industrias Manufactureras, a Construcción, y la Minería, Excepto los Operadores de Instalaciones y Maquinaria	1,18%
Total	100,00%

OTROS ASPECTOS

¿QUÉ ASPECTO INFLUYÓ MÁS EN LA DECISIÓN DE ESTUDIAR EN LA UPO? (32)

ASPECTO	PORCENTAJE
La vocación por la titulación	34,12%
Prestigio de la Universidad Pablo de Olavide	31,76%
Salidas profesionales	11,76%
Otros	10,59%
Oferta de titulaciones	9,41%
Escasa masificación y trato personalizado	1,18%
Ubicación geográfica	1,18%
Total	100,00%

¿QUÉ MOTIVO INFLUYÓ MÁS PARA ELEGIR LA TITULACIÓN EN LA QUE SE MATRICULA? (33)

MOTIVOS	PORCENTAJE
Perspectivas laborales	55,29%
Adaptación a mis aptitudes	15,29%
Otros	15,29%
Consejo de familiares, amigos...	8,24%
Mejorar conocimientos y destrezas técnicas	3,53%
Desarrollar habilidades de liderazgo	1,18%
Mejorar oportunidades de ascenso en el empleo	1,18%
Total	100,00%

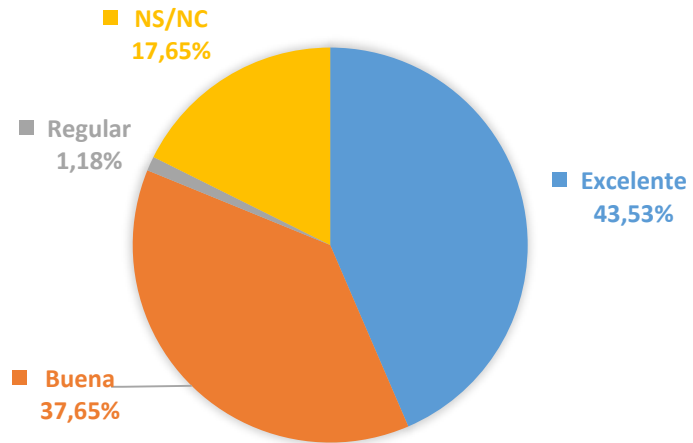
¿EN QUÉ CAMPO NECESITA MAYOR AYUDA? (34)

CAMPO	PORCENTAJE
Idiomas	42,35%
Técnicas de estudios	15,29%
Destrezas matemáticas	18,82%
Orientación profesional	4,71%
Capacidad de redacción	7,06%
Capacidad de comprensión lectora	0,00%
Destrezas informáticas	5,88%
Crecimiento y desarrollo personal	1,18%
Relaciones personales	3,53%
Uso de la biblioteca	1,18%
Total	100,00%

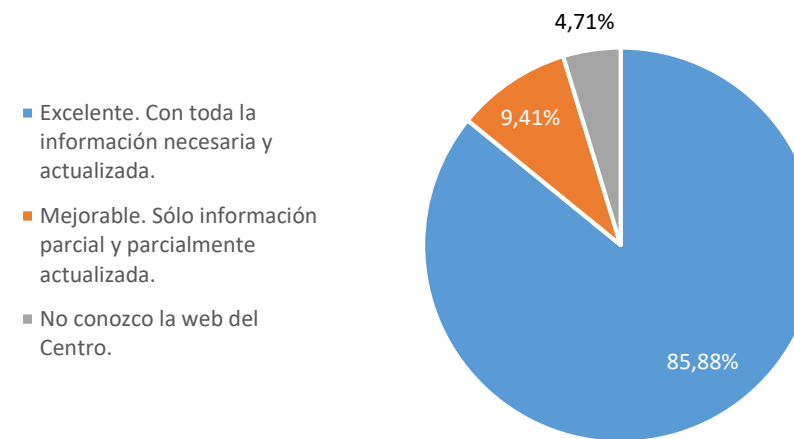
¿A TRAVÉS DE QUÉ MEDIO HA RECIBIDO INFORMACIÓN DE LA UNIVERSIDAD? (35)

MEDIOS	PORCENTAJE
La página Web (www.upo.es)	56,47%
Los comentarios de personas del entorno	9,41%
Visitas a Ferias de Estudiantes	9,41%
Visitas de responsables de la Universidad al centro educativo	8,24%
Otros	7,06%
Redes sociales	5,88%
Carteles y folletos	2,35%
Los medios de comunicación externos (prensa, radio y televisión)	1,18%
Total	100,00%

VALORACIÓN GENERAL DE LA UPO (36)



VALORE LA WEB DEL CENTRO (37)



ANEXO-CUESTIONARIO

1. Acceso a la Universidad:		Procedencia de los datos
Titulación en la que se matricula	Código:	Ficheros preinscripción Junta de Andalucía
Naturaleza del centro en el que cursó el estudio de acceso	<input type="checkbox"/> Centro Público <input type="checkbox"/> Centro Privado <input type="checkbox"/> Centro Privado Concertado	Encuestas perfil alumnado Nuevo Ingreso (UXXI)
Especialidad del estudio de acceso al nivel universitario	Código:	Encuestas perfil alumnado Nuevo Ingreso (UXXI)
Municipio del centro en el que cursó el último año del estudio de acceso	Código:	Encuestas perfil alumnado Nuevo Ingreso (UXXI)
País en que cursó el último año del estudio de acceso	Código:	Encuestas perfil alumnado Nuevo Ingreso (UXXI)
Último año que cursó el título que le da acceso al nivel universitario	(desplegable) 4 dígitos	Encuestas perfil alumnado Nuevo Ingreso (UXXI)
Forma de acceso al Sistema Universitario	Código:	Encuestas perfil alumnado Nuevo Ingreso (UXXI)
Año de acceso al Sistema Universitario Español	(desplegable) 4 dígitos	Encuestas perfil alumnado Nuevo Ingreso (UXXI)
Nota de acceso		Ficheros preinscripción Junta de Andalucía
Fase de Preinscripción	<input type="checkbox"/> Fase 1 <input type="checkbox"/> Fase 2	Ficheros preinscripción Junta de Andalucía
Orden de elección en la Titulación en la que se matricula	<input type="checkbox"/> 1ª <input type="checkbox"/> 2ª <input type="checkbox"/> 3ª <input type="checkbox"/> 4ª	Ficheros preinscripción Junta de Andalucía
Seleccione su primera opción de preinscripción si ésta fue una titulación de la UPO	Titulación: (desplegable)	Encuestas perfil alumnado Nuevo Ingreso (UXXI)
¿Conoce los planes de estudio de la titulación en la que se matricula?	<input type="checkbox"/> Nada <input type="checkbox"/> Algo <input type="checkbox"/> Bastante <input type="checkbox"/> Mucho <input type="checkbox"/> NS/NC	Encuestas perfil alumnado Nuevo Ingreso (UXXI)
Indique, si la tiene, qué otra titulación universitaria posee	(desplegable)	Encuestas perfil alumnado Nuevo Ingreso (UXXI)
Indique, si lo tiene, su segundo idioma certificado y el nivel de dicha certificación	Código del idioma y nivel certificado	Encuestas perfil alumnado Nuevo Ingreso (UXXI)
2. Perfil sociodemográfico:		
Sexo	<input type="checkbox"/> Hombre <input type="checkbox"/> Mujer	Ficheros preinscripción Junta de Andalucía
Año de nacimiento		Ficheros preinscripción Junta de Andalucía
Tipo de domicilio que tendrá durante el curso	<input type="checkbox"/> Paterno <input type="checkbox"/> Propio <input type="checkbox"/> De otros familiares <input type="checkbox"/> Colegio Mayor o Residencia Universitaria <input type="checkbox"/> Hostal/Pensión/Casa particular <input type="checkbox"/> Piso compartido de estudiantes <input type="checkbox"/> Otros	Encuestas perfil alumnado Nuevo Ingreso (UXXI)
Municipio de residencia durante el curso	Código:	Ficheros preinscripción Junta de Andalucía
Municipio del domicilio familiar	Código:	Ficheros preinscripción Junta de Andalucía
País del domicilio familiar de residencia habitual	Código:	Ficheros preinscripción Junta de Andalucía
Modalidad reconocida de dedicación al estudio	<input type="checkbox"/> Tiempo completo <input type="checkbox"/> Tiempo parcial	Ficheros preinscripción Junta de Andalucía
¿Cómo sufragará sus estudios?	<input type="checkbox"/> Beca <input type="checkbox"/> Ingresos propio <input type="checkbox"/> Ahorros <input type="checkbox"/> Ayuda de padres o familiares <input type="checkbox"/> Otros medios	Encuestas perfil alumnado Nuevo Ingreso (UXXI)
¿Tiene trabajo actualmente?	Código:	Encuestas perfil alumnado Nuevo Ingreso (UXXI)

¿Qué medio de transporte utilizará para desplazarse durante el curso a la Universidad?	<input type="checkbox"/> A pie <input type="checkbox"/> Bus <input type="checkbox"/> Metro <input type="checkbox"/> Automóvil <input type="checkbox"/> Motocicleta <input type="checkbox"/> Bicicleta <input type="checkbox"/> Otros	Encuestas perfil alumnado Nuevo Ingreso (UXXI)
Familia numerosa	Código:	Ficheros preinscripción Junta de Andalucía
Nivel de estudios del padre	Código:	Encuestas perfil alumnado Nuevo Ingreso (UXXI)
Nivel de estudios de la madre	Código:	Encuestas perfil alumnado Nuevo Ingreso (UXXI)
Trabajo del padre	Código:	Encuestas perfil alumnado Nuevo Ingreso (UXXI)
Trabajo de la madre	Código:	Encuestas perfil alumnado Nuevo Ingreso (UXXI)
3. Otros aspectos:		
¿Qué aspecto influyó más en la decisión de estudiar en la UPO?	Código:	Encuestas perfil alumnado Nuevo Ingreso (UXXI)
¿Qué motivo influyó más para elegir la titulación en que se matricula?	Código:	Encuestas perfil alumnado Nuevo Ingreso (UXXI)
¿En qué campo necesita una mayor ayuda?	Código:	Encuestas perfil alumnado Nuevo Ingreso (UXXI)
¿A través de qué medio ha recibido información de la Universidad Pablo de Olavide?	Código:	Encuestas perfil alumnado Nuevo Ingreso (UXXI)
Por favor, señale su valoración general con la Universidad Pablo de Olavide.	<input type="checkbox"/> Mala <input type="checkbox"/> Regular <input type="checkbox"/> Buena <input type="checkbox"/> Excelente <input type="checkbox"/> NS/NC	Encuestas perfil alumnado Nuevo Ingreso (UXXI)
Valore la web del Centro al que pertenece la titulación en la que se ha matriculado.	<input type="checkbox"/> Excelente. Con toda la información necesaria y actualizada. <input type="checkbox"/> Mejorable. Sólo información parcial y parcialmente actualizada. <input type="checkbox"/> Deficiente. Con información poco útil y desactualizada. <input type="checkbox"/> No conozco la web del Centro.	Encuestas perfil alumnado Nuevo Ingreso (UXXI)