



Informe sobre el Perfil del Alumnado de Nuevo Ingreso del Título Oficial de Grado en Fisioterapia

CURSO ACADÉMICO 2020/2021

**Área de Calidad
Centro Universitario San Isidoro Adscrito a la
Universidad Pablo de Olavide, de Sevilla**

Sevilla, enero de 2021

ÍNDICE

| | |
|--|-----------|
| 1. MUESTRA | 3 |
| 1.1. Evolución de la muestra | 4 |
| 2. ACCESO A LA UNIVERSIDAD..... | 5 |
| 2.1. Naturaleza del centro en que los/as estudiantes encuestados cursaron el estudio de acceso | 5 |
| 2.2. Especialidad del estudio de acceso al nivel universitario..... | 5 |
| 2.3. Municipio del centro en el que cursó el último año del estudio de acceso | 6 |
| 2.4. País en el que cursó el último año del estudio de acceso | 6 |
| 2.5. Último año que cursó el título que le da acceso al nivel universitario | 7 |
| 2.6. Año de acceso al Sistema Universitario Español | 7 |
| 2.7. Forma de admisión al estudio a la universidad..... | 7 |
| 2.8. Nota media con la que el/la estudiante accede a la universidad desagregado por forma de admisión al estudio en la universidad..... | 8 |
| 2.9. Porcentaje de estudiantes que acceden al título con puntuación igual o superior al 60% de la puntuación máxima por forma de admisión. | 8 |
| 2.10. Fase de preinscripción | 8 |
| 2.11. Distribución de la elección del Título Oficial de Grado en Fisioterapia, del Centro Universitario San Isidoro adscrito a la Universidad Pablo de Olavide, de Sevilla, en el curso académico 2019/2020..... | 9 |
| 2.12. Titulaciones de la Universidad Pablo de Olavide, de Sevilla, en las que el/la estudiante no ha sido admitido/a en primera opción..... | 9 |
| 2.13. Estudiantes con conocimiento de los planes de estudio de la titulación en la que se matricula | 9 |
| 2.14. Estudiantes que poseen alguna titulación universitaria | 10 |
| 2.15. Estudiantes que poseen algún idioma certificado | 10 |
| 2.16. Idioma certificado que el/la estudiante posee | 10 |
| 2.17. Nivel del idioma certificado..... | 11 |
| 3. PERFIL SOCIODEMOGRÁFICO | 12 |
| 3.1. Distribución por sexo de los/as estudiantes de nuevo ingreso..... | 12 |
| 3.2. Edad media del alumnado de nuevo ingreso | 12 |
| 3.3. Tipo de domicilio que tendrá durante el curso..... | 12 |
| 3.4. Municipio de residencia del/la estudiante durante el curso | 13 |
| 3.5. Municipio del domicilio familiar..... | 13 |
| 3.6. País del domicilio familiar de residencia habitual de los/as estudiantes encuestados..... | 14 |
| 3.7. Modalidad reconocida de dedicación al estudio | 15 |
| 3.8. Forma de sufragar los estudios | 15 |
| 3.9. Estudiantes que trabajaron durante el curso anterior | 15 |
| 3.10. Trabajo del/la estudiante durante el curso anterior | 16 |
| 3.11. Trabajo actual del/la estudiante..... | 16 |
| 3.12. Medio de transporte que utilizará el/la estudiante para desplazarse durante el curso a la Universidad..... | 16 |
| 3.13. Familia numerosa..... | 17 |
| 3.14. Nivel de estudios del padre y de la madre | 17 |
| 3.15. Trabajo del padre y de la madre | 18 |
| 4. OTROS ASPECTOS | 19 |
| 4.1. ¿Qué aspecto influyó más en la decisión de estudiar en la UPO? | 19 |
| 4.2. ¿Qué motivo influyó más para elegir la titulación en que se matricula? | 19 |
| 4.3. ¿En qué campo necesita una mayor ayuda?..... | 20 |
| 4.4 ¿A través de qué medio ha recibido información de la Universidad Pablo de Olavide, de Sevilla? | 20 |
| 4.5. Valoración general de la web del Centro al que pertenece la titulación en la que se matricula | 21 |
| 4.6. Valoración general de la Universidad Pablo de Olavide, de Sevilla | 21 |

1. MUESTRA

El objetivo de este informe es el de conocer el perfil del/la estudiante de nuevo ingreso del Título Oficial de Grado en Fisioterapia del Centro Universitario San Isidoro Adscrito a la Universidad Pablo de Olavide, de Sevilla, en el curso académico 2020/2021. El Área de Calidad de la Universidad Pablo de Olavide ha diseñado un cuestionario para obtener los datos necesarios para la realización del presente estudio contemplando distintos aspectos relativos a las dimensiones, que se centran en la trayectoria académica, expectativas, motivaciones, intereses, etc.

El presente informe refleja los resultados derivados del análisis realizado a los datos obtenidos a través de dicho cuestionario (anexo).

| FICHA TÉCNICA DEL ESTUDIO ACERCA DEL PERFIL DEL ALUMNADO DE NUEVO INGRESO | | | | |
|--|-----------|--|------------|-------------------|
| Estudio realizado por el Área de Análisis, Planificación y Calidad del Centro Universitario San Isidoro, Adscrito a la Universidad Pablo de Olavide, de Sevilla, en colaboración con el Servicio de Tecnologías de la Información y las Comunicaciones para la extracción de datos de los ficheros de preinscripción de la Junta de Andalucía y Universitat XXI, con el Área de Gestión de matrícula y Expediente académico de grado para la recogida on-line de datos en el período de matrícula y con el Área de Gestión Administrativa de asistencia al estudiante de grado para obtener información general sobre las formas de admisión a la universidad. | | | | |
| Período de evaluación: Curso académico 2020/2021 | | | | |
| Objeto de estudio: Perfil del alumnado de nuevo ingreso | | | | |
| Periodo de realización del trabajo de campo: Julio-Octubre | | | | |
| Instrumento de evaluación: cuestionario realizado al alumnado de nuevo ingreso con preguntas acerca de su perfil sociodemográfico, trayectoria académica, tipo de acceso, formación, expectativas, necesidades, etc. y datos extraídos de la aplicación informática Universitat XXI, del Datawarehouse y de los ficheros de preinscripción de la Junta de Andalucía. | | | | |
| Análisis de datos: hoja de cálculo Microsoft Excel. | | | | |
| CONCEPTO | | DEFINICIÓN | RESULTADOS | TASA DE RESPUESTA |
| Cuestionario | Población | Estudiantes de nuevo ingreso en el Grado en Fisioterapia en CSI adscrito a la UPO | 67 | 100,00% |
| | Muestra | Cuestionarios cumplimentados por los estudiantes de nuevo ingreso en el Grado en Fisioterapia en CSI adscrito a la UPO | 67 | |

Tabla 1.1

Ficha técnica del estudio sobre el perfil del alumnado de nuevo ingreso

Fuente: Área de Gestión de matrícula y Expediente académico de grado, Universitat XXI, Fichero de preinscripción de la Junta de Andalucía y Encuestas perfil alumnado de nuevo ingreso curso 2020/2021

1.1. Evolución de la muestra

| Curso académico | Tasa de Participación |
|-----------------|-----------------------|
| 2020/2021 | 100,00% |
| 2019/2020 | 100,00% |

Tabla 1.2

Evolución de la muestra cursos académicos 2019/2020 y 2020/2021

Fuente: Área de Gestión de Matrícula y Expediente Académico de Grado, Universitat XXI, Fichero de preinscripción de la Junta de Andalucía y Encuestas perfil alumnado de nuevo ingreso curso 2020/2021

2. ACCESO A LA UNIVERSIDAD

2.1. Naturaleza del centro en que el estudiantado encuestado cursó el estudio de acceso

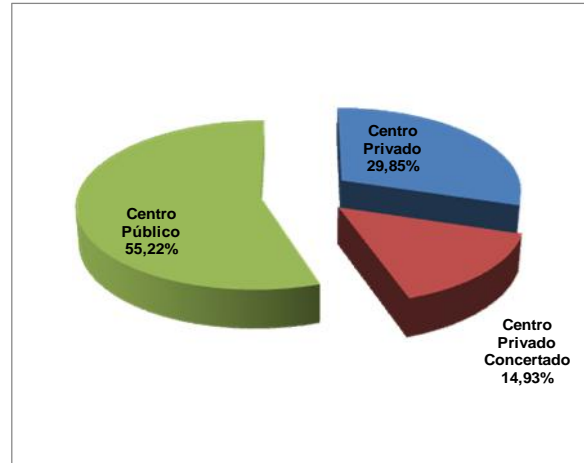


Gráfico 2.1

Naturaleza del centro en que los/as estudiantes encuestados cursaron el estudio de acceso.
 Fuente: Universitat XXI y Encuestas perfil alumnado de nuevo ingreso curso 2020/2021

2.2. Especialidad del estudio de acceso al nivel universitario

| OPCIONES | Nº ESTUDIANTES | PORCENTAJE |
|---|----------------|---------------|
| Bachillerato LOE | 7 | 10,45% |
| Humanidades y Ciencias Sociales | 3 | 4,48% |
| Ciencias y Tecnología | 3 | 4,48% |
| Artes | 1 | 1,49% |
| Bachillerato LOGSE | 8 | 11,94% |
| Humanidades y Ciencias Sociales | 3 | 4,48% |
| Tecnología | 0 | 0,00% |
| Ciencias de la Naturaleza y de la Salud | 5 | 7,46% |
| Bachillerato LOMCE | 42 | 62,69% |
| Humanidades y Ciencias Sociales | 9 | 13,43% |
| Ciencias | 33 | 49,25% |
| Formación profesional o título equivalente | 9 | 13,43% |
| Sanidad | 4 | 5,97% |
| Actividades físicas y deportivas | 5 | 7,46% |
| El/la estudiante no accede por secundaria | 1 | 1,49% |

Tabla 2.1

Especialidad del estudio de acceso al nivel universitario

Fuente: Universitat XXI y Encuestas perfil alumnado de nuevo ingreso curso 2020/2021

2.3. Municipio del centro en el que cursó el último año del estudio de acceso

| MUNICIPIO | Nº ESTUDIANTES | PORCENTAJE |
|-----------------------------|----------------|------------|
| Sevilla | 27 | 40,30% |
| Córdoba | 3 | 4,48% |
| Badajoz | 2 | 2,99% |
| Cádiz | 2 | 2,99% |
| Dos Hermanas | 2 | 2,99% |
| Écija | 2 | 2,99% |
| Huelva | 2 | 2,99% |
| Línea de la Concepción (La) | 2 | 2,99% |
| Mairena del Aljarafe | 2 | 2,99% |
| Ababuj | 1 | 1,49% |
| Albacete | 1 | 1,49% |
| Algeciras | 1 | 1,49% |
| Barbate | 1 | 1,49% |
| Béjar | 1 | 1,49% |
| Brenes | 1 | 1,49% |
| Campillo de Arenas | 1 | 1,49% |
| Chiclana de la Frontera | 1 | 1,49% |
| Ciudad Real | 1 | 1,49% |
| Coria del Río | 1 | 1,49% |
| Cuervo de Sevilla (El) | 1 | 1,49% |
| Guadix | 1 | 1,49% |
| Isla Cristina | 1 | 1,49% |
| Lebrija | 1 | 1,49% |
| Linares | 1 | 1,49% |
| Málaga | 1 | 1,49% |
| Montefrío | 1 | 1,49% |
| Navalvillar de Pela | 1 | 1,49% |
| Paradas | 1 | 1,49% |
| Puerto de Santa María (El) | 1 | 1,49% |
| Saucejo (El) | 1 | 1,49% |
| Utrera | 1 | 1,49% |
| Valencina de la Concepción | 1 | 1,49% |

Tabla2.2
Municipio del centro en el que cursó el último año del estudio de acceso
Fuente: Universitat XXI y Encuestas perfil alumnado de nuevo ingreso curso 2020/2021
2.4. País en el que cursó el último año del estudio de acceso¹

| PAÍS | PORCENTAJE |
|--------|------------|
| España | 100,00% |

Tabla 2.3
País en el que cursó el último año del estudio de acceso
Fuente: Universitat XXI y Encuestas perfil alumnado de nuevo ingreso curso 2020/2021

¹ Se han eliminado dos respuestas de la muestra analizada por considerarse incongruentes las respuestas dadas a los ítems "Municipio del centro en el que cursó el último año del estudio de acceso" y "País en el que cursó el último año del estudio de acceso". Tasa de participación calculada sobre la muestra considerada 97,01%

2.5. Último año que cursó el título que le da acceso al nivel universitario

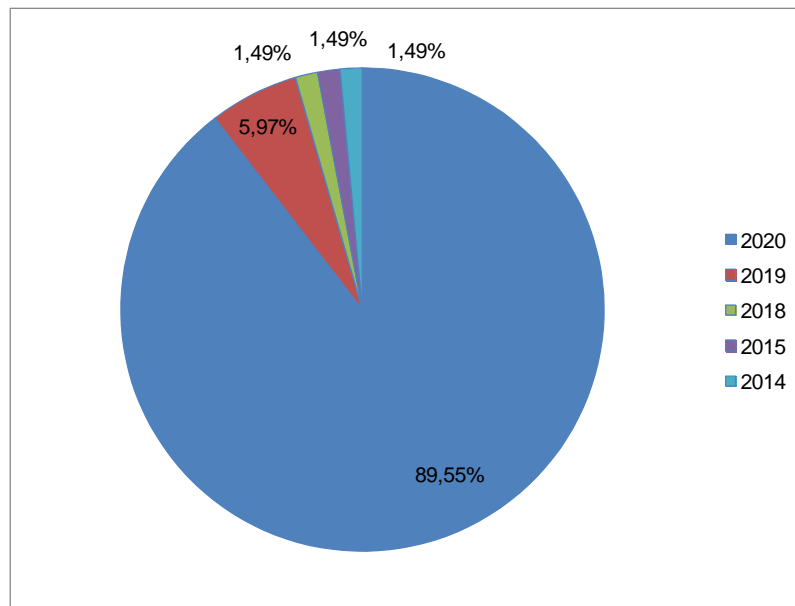


Gráfico 2.2

Último año que cursó el título que le da acceso al nivel universitario

Fuente: Universitat XXI y Encuestas perfil alumnado de nuevo ingreso curso 2020/2021

2.6. Año de acceso al Sistema Universitario Español

| AÑO | Nº ESTUDIANTES | PORCENTAJE |
|------|----------------|------------|
| 2020 | 62 | 92,54% |
| 2019 | 3 | 4,48% |
| 2015 | 2 | 2,99% |

Tabla 2.4

Año de acceso al Sistema Universitario Español

Fuente: Universitat XXI y Encuestas perfil alumnado de nuevo ingreso curso 2020/2021

2.7. Forma de admisión al estudio a la universidad

| OPCIONES | PORCENTAJE |
|---|------------|
| Pruebas de Acceso a la Universidad (EVAU,PAU y Pruebas de Acceso anteriores) | 88,06% |
| Mediante posesión de los títulos de Técnico Superior correspondientes a las enseñanzas de Formación Profesional y Enseñanzas Artísticas o de Técnico Deportivo Superior | 10,45% |
| Mayores de 25 años | 1,49% |

Tabla 2.5

Forma de admisión al estudio a la universidad

Fuente: Universitat XXI y Encuestas perfil alumnado de nuevo ingreso curso 2020/2021

2.8. Nota media con la que el/la estudiante accede a la universidad desagregado por forma de admisión al estudio en la universidad

| OPCIONES | N. MÁXIMA ² | N. MEDIA | DESV.TIP ³ |
|---|------------------------|----------|-----------------------|
| Pruebas de Acceso a la Universidad (EVAU,PAU y Pruebas de Acceso anteriores) | 14 | 10,09 | 0,98 |
| Mediante posesión de los títulos de Técnico Superior correspondientes a las enseñanzas de Formación Profesional y Enseñanzas Artísticas o de Técnico Deportivo Superior | 14 | 9,42 | 0,73 |
| Mayores de 25 años | 10 | 5,94 | ND |

Tabla 2.6

Nota media con la que el/la estudiante accede a la Universidad desagregado por forma de admisión al estudio en la universidad.

Fuente: Área de Gestión de Matrícula y Expediente Académico de Grado, Universitat XXI, Fichero de preinscripción de la Junta de Andalucía y Encuesta perfil alumnado de nuevo ingreso curso 2020/2021

2.9. Porcentaje de estudiantes que acceden al título con puntuación igual o superior al 60% de la puntuación máxima por forma de admisión

| OPCIONES | PORCENTAJE |
|---|---------------|
| Pruebas de Acceso a la Universidad (EVAU,PAU y Pruebas de Acceso anteriores) | 98,31% |
| Mediante posesión de los títulos de Técnico Superior correspondientes a las enseñanzas de Formación Profesional y Enseñanzas Artísticas o de Técnico Deportivo Superior | 85,71% |
| Mayores de 25 años | 0,00% |
| Total considerando todas las formas de admisión | 95,52% |

Tabla 2.7

Porcentaje de estudiantes que acceden al título con puntuación igual o superior al 60% de la puntuación máxima por forma de admisión.

Fuente: Área de Gestión de Matrícula y Expediente Académico de Grado, Universitat XXI, Fichero de preinscripción de la Junta de Andalucía y Encuesta perfil alumnado de nuevo ingreso curso 2020/2021

2.10. Fase de preinscripción

| OPCIONES | PORCENTAJE |
|----------|------------|
| Fase 1 | 100,00% |

Gráfico 2.3

Fase de preinscripción

Fuente: Universitat XXI y Fichero de preinscripción de la Junta de Andalucía 2020/2021

² Nota máxima de acceso para cada una de las formas de admisión

³ ND: No definida (debido a que solo se dispone de un valor para la media o no ha accedido ningún estudiante bajo esta forma de admisión)

2.11. Distribución de la elección del Título Oficial de Grado en Fisioterapia, del Centro Universitario San Isidoro adscrito a la Universidad Pablo de Olavide, de Sevilla, en el curso académico 2020/2021

| AÑO ACADÉMICO | 1ª OPCIÓN | 2ª OPCIÓN | 3ª OPCIÓN | 4ª OPCIÓN |
|---------------|-----------|-----------|-----------|-----------|
| 2020/2021 | 19,40% | 17,91% | 19,40% | 43,28% |
| 2019/2020 | 22,39% | 28,36% | 7,46% | 41,79% |

Tabla 2.8
Evolución de la distribución de la elección del Título

Fuente: Universitas XXI y Fichero de preinscripción de la Junta de Andalucía y Encuestas perfil alumnado de nuevo ingreso 2020/2021

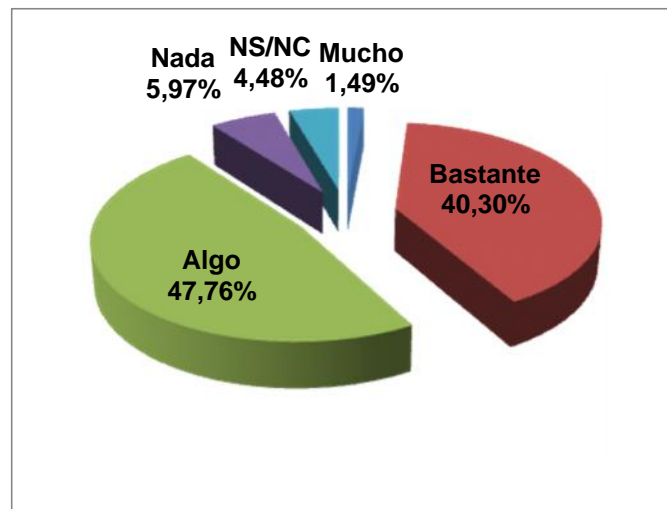
2.12. Titulaciones de la Universidad Pablo de Olavide, de Sevilla, en las que el/la estudiante no ha sido admitido/a en primera opción⁴

| TITULACIÓN | PORCENTAJE |
|---|------------|
| Mi 1ª opción no era una titulación de la UPO | 96,97% |
| Grado en Relaciones Laborales y Recursos Humanos (GRYH) | 3,03% |

Tabla 2.9
Titulaciones UPO en las que el/la estudiante no ha sido admitido/a en primera opción.

Fuente: Universitas XXI, Fichero de preinscripción de la Junta de Andalucía y perfil alumnado de nuevo ingreso 2020/2021

2.13. Estudiantes con conocimiento de los planes de estudio de la titulación en la que se matricula


Gráfico 2.4
Conocimiento de los/as estudiantes de los planes de estudio

Fuente: Universitas XXI y Encuestas perfil alumnado de nuevo ingreso curso 2020/2021

⁴ Se han eliminado 21 respuestas de la muestra analizada por considerarse incongruentes las respuestas dadas a los ítems "Orden de elección en la Titulación en la que se matricula" y "Si no fuera admitido en 1ª opción en otra titulación de la UPO, indique dicha titulación". Tasa de participación calculada sobre la muestra considerada (estudiantes que no acceden en 1ª opción): 61,11%.

2.14. Estudiantes que poseen alguna titulación universitaria

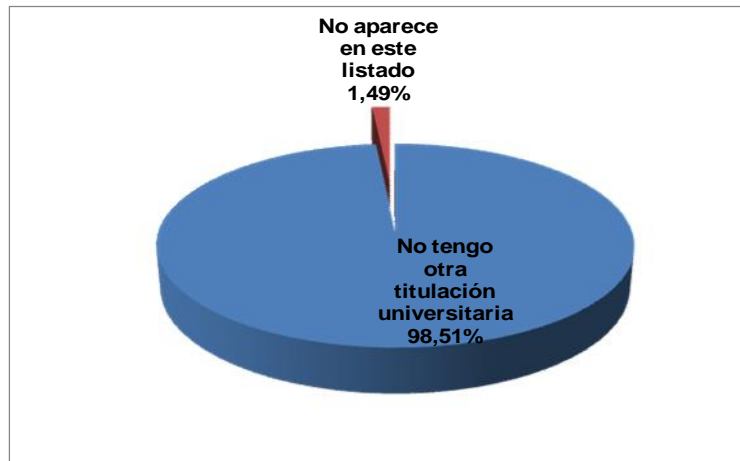


Gráfico 2.5

Estudiantes que poseen alguna titulación universitaria.

Fuente: Universitat XXI y Encuestas perfil alumnado de nuevo ingreso curso 2020/2021

2.15. Estudiantes que poseen algún idioma certificado

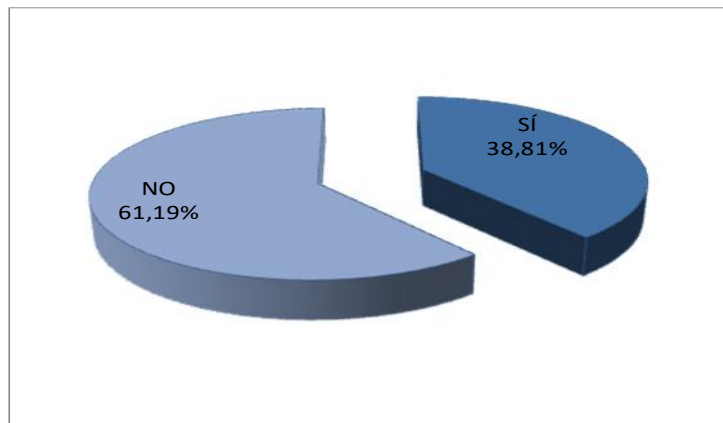


Gráfico 2.6

Estudiantes que poseen algún idioma certificado.

Fuente: Universitat XXI y Encuestas perfil alumnado de nuevo ingreso curso 2020/2021

2.16. Idioma certificado que el/la estudiante posee

| IDIOMA | PORCENTAJE |
|---------|------------|
| Inglés | 96,15% |
| Francés | 3,85% |

Tabla 2.10

Idioma certificado que el/la estudiante posee

Fuente: Universitat XXI y Encuestas perfil alumnado de nuevo ingreso curso 2020/2021

2.17. Nivel del idioma certificado

| NIVEL DEL CERTIFICADO | INGLÉS | FRANCÉS | ALEMÁN | OTROS |
|-----------------------|--------|---------|--------|-------|
| A1 | 0,00% | 0,00% | 0,00% | 0,00% |
| A2 | 0,00% | 0,00% | 0,00% | 0,00% |
| B1 | 64,00% | 0,00% | 0,00% | 0,00% |
| B2 | 36,00% | 100,00% | 0,00% | 0,00% |
| C1 | 0,00% | 0,00% | 0,00% | 0,00% |
| C2 | 0,00% | 0,00% | 0,00% | 0,00% |

Tabla 2.11
Nivel del idioma certificado

Fuente: Universitat XXI y Encuestas perfil alumnado de nuevo ingreso curso 2020/2021

3. PERFIL SOCIODEMOGRÁFICO

3.1. Distribución por sexo de los/as estudiantes de nuevo ingreso

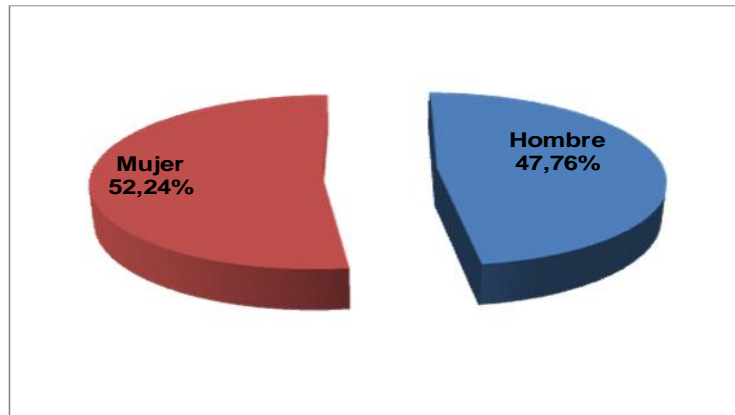


Gráfico 3.1
Sexo estudiantes

Fuente: Universitatis XXI y Fichero de preinscripción de la Junta de Andalucía curso 2020/2021

3.2. Edad media del alumnado de nuevo ingreso

| EDAD MEDIA | DESVIACIÓN TÍPICA |
|------------|-------------------|
| 19,31 | 2,34 |

Tabla 3.1
Edad media del alumnado de nuevo ingreso

Fuente: Universitatis XXI y Fichero de preinscripción de la Junta de Andalucía curso 2020/2021

3.3. Tipo de domicilio que tendrá durante el curso

| TIPO DE RESIDENCIA | PORCENTAJE |
|--|------------|
| Paterno | 50,75% |
| Piso compartido de estudiantes | 23,88% |
| Colegio Mayor o Residencia Universitaria | 19,40% |
| Otros | 2,99% |
| Hostal/Pensión/Casa particular | 1,49% |
| Propio | 1,49% |

Tabla 3.2
Tipo de domicilio que tendrá durante el curso

Fuente: Universitatis XXI y Encuestas perfil alumnado de nuevo ingreso curso 2020/2021

3.4. Municipio de residencia del/la estudiante durante el curso

| MUNICIPIO | Nº ESTUDIANTES | PORCENTAJE |
|-----------------------------|----------------|------------|
| Desconocido | 50 | 74,63% |
| Sevilla | 4 | 5,97% |
| Córdoba | 2 | 2,99% |
| Mairena del Aljarafe | 2 | 2,99% |
| Cádiz | 1 | 1,49% |
| Écija | 1 | 1,49% |
| Isla Cristina | 1 | 1,49% |
| Málaga | 1 | 1,49% |
| Montequinto | 1 | 1,49% |
| Palomares del Rio | 1 | 1,49% |
| Paradas | 1 | 1,49% |
| Puebla de Los Infantes (La) | 1 | 1,49% |
| Utrera | 1 | 1,49% |

Tabla 3.3
Municipio de residencia del/la estudiante durante el curso

Fuente: Universitat XXI y Fichero de preinscripción de la Junta de Andalucía curso 2020/2021

3.5. Municipio del domicilio familiar

| MUNICIPIO | Nº ESTUDIANTES | PORCENTAJE |
|-----------------------------|----------------|------------|
| Sevilla | 14 | 20,90% |
| Córdoba | 4 | 5,97% |
| Écija | 3 | 4,48% |
| Cádiz | 2 | 2,99% |
| Huelva | 2 | 2,99% |
| Línea de la Concepción (La) | 2 | 2,99% |
| Mairena del Aljarafe | 2 | 2,99% |
| Palomares del Rio | 2 | 2,99% |
| Utrera | 2 | 2,99% |
| Aguadulce | 1 | 1,49% |
| Algaba (La) | 1 | 1,49% |
| Algeciras | 1 | 1,49% |
| Badajoz | 1 | 1,49% |
| Baena | 1 | 1,49% |
| Barbate | 1 | 1,49% |
| Berja | 1 | 1,49% |
| Brenes | 1 | 1,49% |
| Cabezuela del Valle | 1 | 1,49% |
| Campillo de Arenas | 1 | 1,49% |
| Castilleja de Guzman | 1 | 1,49% |
| Cazalla de la Sierra | 1 | 1,49% |
| Chiclana de la Frontera | 1 | 1,49% |
| Coria del Rio | 1 | 1,49% |

| | | |
|-----------------------------|---|-------|
| Dos Hermanas | 1 | 1,49% |
| Espartinas | 1 | 1,49% |
| Gelves | 1 | 1,49% |
| Guadix | 1 | 1,49% |
| Isla Cristina | 1 | 1,49% |
| Lebrija | 1 | 1,49% |
| Linares | 1 | 1,49% |
| Madrigueras | 1 | 1,49% |
| Málaga | 1 | 1,49% |
| Mérida | 1 | 1,49% |
| Montefrío | 1 | 1,49% |
| Montequinto | 1 | 1,49% |
| Navalvillar de Pela | 1 | 1,49% |
| Palacios y Villafranca Los | 1 | 1,49% |
| Paradas | 1 | 1,49% |
| Puebla de Los Infantes (La) | 1 | 1,49% |
| Puerto de Santa María (El) | 1 | 1,49% |
| Saucejo (El) | 1 | 1,49% |
| Tomares | 1 | 1,49% |
| Valdepeñas | 1 | 1,49% |

Tabla 3.4
Municipio del domicilio familiar

Fuente: Universitat XXI y Fichero de preinscripción de la Junta de Andalucía curso 2020/2021

3.6. País del domicilio familiar de residencia habitual de los/as estudiantes encuestados

| PAÍS | PORCENTAJE |
|--------|------------|
| España | 100,00% |

Tabla 3.5
País del domicilio familiar de residencia habitual de los/as estudiantes encuestados
Fuente: Universitat XXI y Fichero de preinscripción de la Junta de Andalucía curso 2020/2021

3.7. Modalidad reconocida de dedicación al estudio

| OPCIONES | PORCENTAJE |
|-----------------|------------|
| Tiempo completo | 100,00% |

Gráfico 3.2

Modalidad de dedicación al estudio.

Fuente: Universitas XXI y Fichero de preinscripción de la Junta de Andalucía curso 2020/2021

3.8. Forma de sufragar los estudios

| FORMA DE SUFRAGAR LOS ESTUDIOS | PORCENTAJE |
|--------------------------------|------------|
| Ayuda de padres o familiares | 83,58% |
| Beca | 13,43% |
| Ingresos propios | 1,49% |
| Otros medios | 1,49% |

Tabla 3.6

Forma de sufragar los estudios

Fuente: Universitas XXI y Encuestas perfil alumnado de nuevo ingreso curso 2020/2021

3.9. Estudiantes que trabajaron durante el curso anterior

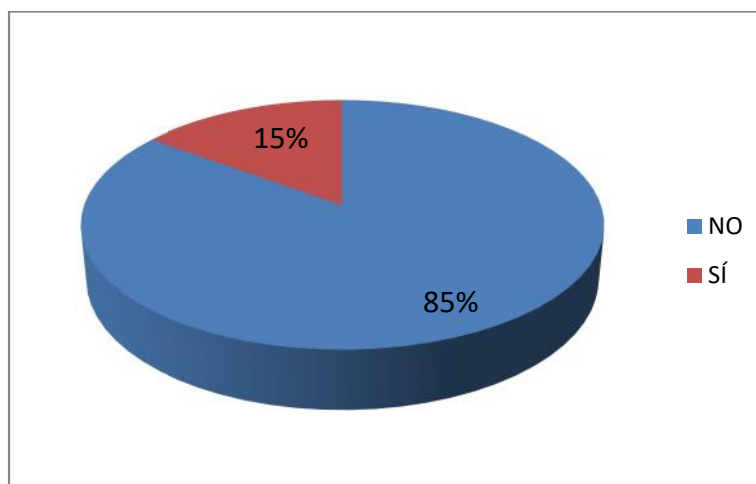


Gráfico 3.3

Estudiantes que trabajaron durante el curso anterior

Fuente: Universitas XXI y Encuestas perfil alumnado de nuevo ingreso curso 2020/2021

3.10. Trabajo del/la estudiante durante el curso anterior

| TRABAJO | PORCENTAJE |
|--|------------|
| No realizó ningún trabajo o actividad remunerada | 85,07% |
| Trabajo esporádico (durante menos de tres meses) | 10,45% |
| Trabajo a jornada Completa (durante más de tres meses) | 2,99% |
| Trabajo a jornada Parcial (durante más de tres meses) | 1,49% |

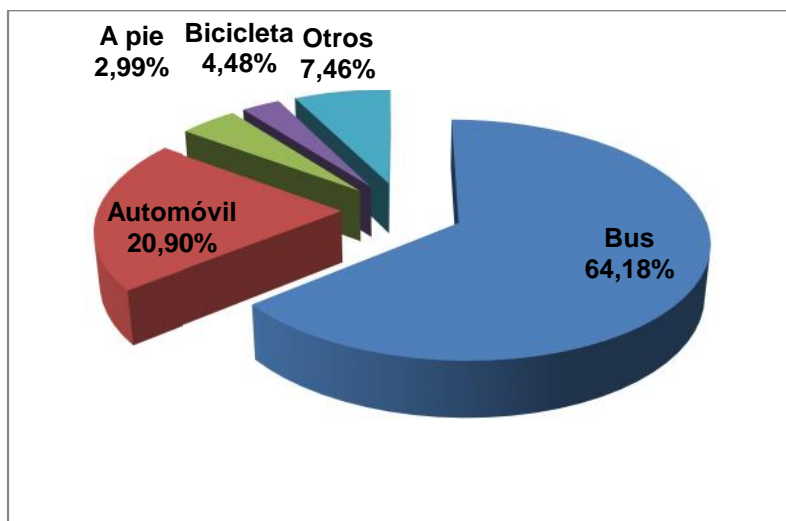
Tabla 3.7
Trabajo del/la estudiante durante el curso anterior
Fuente: Universitas XXI y Encuestas perfil alumnado de nuevo ingreso curso 2020/2021

3.11. Trabajo actual del/la estudiante

| TRABAJO | PORCENTAJE |
|---|------------|
| No Aplica (el/la estudiante no trabaja) | 92,54% |
| No Consta (el trabajo del/la estudiante no aparece en este listado) | 2,99% |
| Directores y Gerentes | 1,49% |
| Parados | 1,49% |
| Técnicos y Profesionales de Apoyo | 1,49% |

Tabla 3.8
Trabajo actual del/la estudiante
Fuente: Universitas XXI y Encuestas perfil alumnado de nuevo ingreso curso 2020/2021

3.12. Medio de transporte que utilizará el/la estudiante para desplazarse durante el curso a la Universidad


Gráfico 3.4
Medio de transporte
Fuente: Universitas XXI y Encuestas perfil alumnado de nuevo ingreso curso 2019/2020

3.13. Familia numerosa

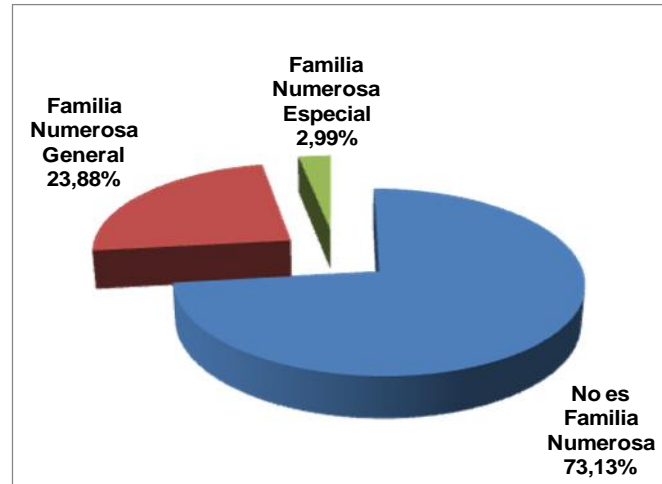


Gráfico 3.5
Familia numerosa

Fuente: Universitas XXI y Fichero de preinscripción de la Junta de Andalucía curso 2020/2021

3.14. Nivel de estudios del padre y de la madre

| NIVEL DE ESTUDIOS | PORCENTAJE | |
|---|------------|--------|
| | MADRE | PADRE |
| Estudios Superiores | 70,15% | 65,67% |
| Estudios Secundarios | 22,39% | 17,91% |
| Estudios Primarios | 4,48% | 10,45% |
| Sin Estudios | 0,00% | 0,00% |
| No aplica (en caso de que el/la estudiante forme una familia independiente económicamente del padre o tutor) | 0,00% | 5,97% |
| No aplica (en caso de que el/la estudiante forme una familia independiente económicamente de la madre o tutora) | 2,99% | 0,00% |

Tabla 3.9
Nivel de estudios del padre y de la madre

Fuente: Universitas XXI y Encuestas perfil alumnado de nuevo ingreso curso 2020/2021

3.15. Trabajo del padre y de la madre

| TRABAJO PADRE | PORCENTAJE |
|--|------------|
| Amas/os de casa | 1,49% |
| Artisanos y Trabajadores Cualificados de las Industrias Manufactureras, a Construcción, y la Minería, Excepto los Operadores de Instalaciones y Maquinaria | 5,97% |
| Directores y Gerentes | 13,43% |
| Empleado de Tipo Contable y Administrativo | 7,46% |
| Incapacitados para Trabajar | 0,00% |
| Jubilados | 1,49% |
| No Aplica (en caso de que el/la estudiante forme una familia independiente económicamente del padre o tutor) | 4,48% |
| No Consta (en este listado no aparece el trabajo del padre o tutor) | 17,91% |
| Ocupaciones Militares | 1,49% |
| Otras Situaciones (Rentistas, ...) | 0,00% |
| Operadores de Instalaciones y Maquinaria y Montadores | 1,49% |
| Parados | 2,99% |
| Técnicos y Profesionales Científicos e Intelectuales | 26,87% |
| Técnicos y Profesionales de Apoyo | 8,96% |
| Trabajadores Cualificados en la Agricultura y en la Pesca | 1,49% |
| Trabajadores de los Servicios de Restauración, Personales, Protección y Vendedores de los Comercios | 2,99% |
| Trabajadores no Cualificados | 1,49% |

Tabla 3.10
Trabajo del padre

Fuente: Universitat XXI y Encuestas perfil alumnado de nuevo ingreso curso 2020/2021

| TRABAJO MADRE | PORCENTAJE |
|---|------------|
| Amas/os de casa | 17,91% |
| Artisanos y Trabajadores Cualificados de las Industrias Manufactureras, la Construcción, y la Minería, Excepto los Operadores de Instalaciones y Maquinaria | 2,99% |
| Directores y Gerentes | 5,97% |
| Empleado de Tipo Contable y Administrativo | 10,45% |
| Incapacitados para Trabajar | 1,49% |
| Jubilados | 1,49% |
| No Aplica (en caso de que el/la estudiante forme una familia independiente económicamente de la madre o tutora) | 4,48% |
| No Consta (en este listado no aparece el trabajo de la madre o tutora) | 16,42% |
| | 0,00% |
| Ocupaciones Militares | 1,49% |
| Otras Situaciones (Rentistas, ...) | 0,00% |
| Parados | 2,99% |
| Técnicos y Profesionales Científicos e Intelectuales | 23,88% |
| Técnicos y Profesionales de Apoyo | 7,46% |
| Trabajadores Cualificados en la Agricultura y en la Pesca | 0,00% |
| Trabajadores de los Servicios de Restauración, Personales, Protección y Vendedores de los Comercios | 1,49% |
| Trabajadores no Cualificados | 1,49% |

Tabla 3.11
Trabajo de la madre

Fuente: Universitat XXI y Encuestas perfil alumnado de nuevo ingreso curso 2020/2021

4. OTROS ASPECTOS

4.1. ¿Qué aspecto influyó más en la decisión de estudiar en la UPO?

| ASPECTOS | PORCENTAJE |
|--|------------|
| La vocación por la titulación | 55,22% |
| Prestigio de la Universidad Pablo de Olavide | 13,43% |
| Salidas profesionales | 13,43% |
| Otros | 10,45% |
| Oferta de titulaciones | 2,99% |
| Ubicación geográfica | 2,99% |
| Centralización del Campus | 1,49% |
| Ayuda financiera de la Universidad | 0,00% |
| Escasa masificación y trato personalizado | 0,00% |
| Programación de actividades recreativas y culturales | 0,00% |

Tabla 4.1
Aspectos más influyentes en la decisión de estudiar en la UPO
Fuente: Universitas XXI y Encuestas perfil alumnado de nuevo ingreso curso 2020/2021

4.2. ¿Qué motivo influyó más para elegir la titulación en la que se matricula?

| MOTIVOS | PORCENTAJE |
|---|------------|
| Perspectivas laborales | 35,82% |
| Consejo de familiares, amigos... | 26,87% |
| Adaptación a mis aptitudes | 23,88% |
| Otros | 7,46% |
| Por exclusión de otros estudios | 2,99% |
| Desarrollar habilidades de liderazgo | 1,49% |
| Mejorar oportunidades de ascenso en el empleo | 1,49% |
| Mejorar conocimientos y destrezas técnicas | 0,00% |

Tabla 4.2
Motivos para elegir la titulación en la que se matricula
Fuente: Universitas XXI y Encuestas perfil alumnado de nuevo ingreso curso 2020/2021

4.3. ¿En qué campo necesita una mayor ayuda?

| CAMPOS | PORCENTAJES |
|-----------------------------------|-------------|
| Idiomas | 38,81% |
| Destrezas matemáticas | 19,40% |
| Técnicas de estudios | 14,93% |
| Orientación profesional | 13,43% |
| Capacidad de redacción | 8,96% |
| Capacidad de comprensión lectora | 2,99% |
| Destrezas informáticas | 1,49% |
| Crecimiento y desarrollo personal | 0,00% |
| Relaciones personales | 0,00% |
| Uso de la biblioteca | 0,00% |

Tabla 4.3
Campos en los que el/la estudiante necesita mayor ayuda
 Fuente: Universitas XXI y Encuestas perfil alumnado de nuevo ingreso curso 2020/2021

4.4 ¿A través de qué medio ha recibido información de la Universidad Pablo de Olavide, de Sevilla?

| CAMPOS | PORCENTAJE |
|--|------------|
| La página Web (www.upo.es) | 38,81% |
| Los comentarios de personas del entorno | 22,39% |
| Otros | 13,43% |
| Visitas de responsables de la Universidad al centro educativo | 10,45% |
| Visitas a Ferias de Estudiantes | 7,46% |
| Redes sociales | 4,48% |
| Los medios de comunicación externos (prensa, radio y televisión) | 2,99% |
| Carteles y folletos | 0,00% |

Tabla 4.4
Medio a través del cual ha recibido información
 Fuente: Universitas XXI y Encuestas perfil alumnado de nuevo ingreso curso 2020/2021

4.5. Valoración general de la web del Centro al que pertenece la titulación en la que se matricula

| VALORACIÓN | PORCENTAJE |
|---|------------|
| Excelente. Con toda la información necesaria y actualizada. | 76,12% |
| Mejorable. Sólo información parcial y parcialmente actualizada. | 10,45% |
| Deficiente. Con información poco útil y desactualizada. | 0,00% |
| No conozco la web del Centro. | 13,43% |

Tabla 4.5
Valoración de la web del Centro

Fuente: Universitas XXI y Encuestas perfil alumnado de nuevo ingreso curso 2020/2021

4.6. Valoración general de la Universidad Pablo de Olavide, de Sevilla

| VALORACIÓN | PORCENTAJE |
|------------|------------|
| Excelente | 11,94% |
| Buena | 68,66% |
| Regular | 0,00% |
| Mala | 0,00% |
| NS/NC | 19,40% |

Tabla 4.6
Valoración general de la UPO

Fuente: Universitas XXI y Encuestas perfil alumnado de nuevo ingreso curso 2020/2021



Cuestionario Perfil de estudiantes de nuevo ingreso de Grado de la Universidad Pablo de Olavide, de Sevilla Curso 2020/21

| 1. Acceso a la Universidad: | | Procedencia de los datos |
|--|--|--|
| Titulación en la que se matricula | Código: | Ficheros preinscripción Junta de Andalucía |
| Naturaleza del centro en el que cursó el estudio de acceso | <input type="checkbox"/> Centro Público <input type="checkbox"/> Centro Privado <input type="checkbox"/> Centro Privado Concertado | Encuestas perfil alumnado Nuevo Ingreso (UXXI) |
| Especialidad del estudio de acceso al nivel universitario | Código: | Encuestas perfil alumnado Nuevo Ingreso (UXXI) |
| Estudio de acceso | Código: | Encuestas perfil alumnado Nuevo Ingreso (UXXI) |
| Municipio del centro en el que cursó el último año del estudio de acceso | Código: | Encuestas perfil alumnado Nuevo Ingreso (UXXI) |
| País en que cursó el último año del estudio de acceso | Código: | Encuestas perfil alumnado Nuevo Ingreso (UXXI) |
| Último año que cursó el título que le da acceso al nivel universitario | (desplegable) 4 dígitos | Encuestas perfil alumnado Nuevo Ingreso (UXXI) |
| Forma de acceso al Sistema Universitario | Código: | Encuestas perfil alumnado Nuevo Ingreso (UXXI) |
| Accede por primera vez al Sistema Universitario Español este curso | <input type="checkbox"/> Sí <input type="checkbox"/> No | Encuestas perfil alumnado Nuevo Ingreso (UXXI) |
| Año de acceso al Sistema Universitario Español | (desplegable) 4 dígitos | Encuestas perfil alumnado Nuevo Ingreso (UXXI) |
| Nota de acceso | | Ficheros preinscripción Junta de Andalucía |
| Fase de Preinscripción | <input type="checkbox"/> Fase 1 <input type="checkbox"/> Fase 2 | Ficheros preinscripción Junta de Andalucía |
| Orden de elección en la Titulación en la que se matricula | <input type="checkbox"/> 1ª <input type="checkbox"/> 2ª <input type="checkbox"/> 3ª <input type="checkbox"/> 4ª | Ficheros preinscripción Junta de Andalucía |
| Seleccione su primera opción de preinscripción si ésta fue una titulación de la UPO | Titulación: (desplegable) | Encuestas perfil alumnado Nuevo Ingreso (UXXI) |
| ¿Conoce los planes de estudio de la titulación en la que se matricula? | <input type="checkbox"/> Nada <input type="checkbox"/> Algo <input type="checkbox"/> Bastante <input type="checkbox"/> Mucho <input type="checkbox"/> NS/NC | Encuestas perfil alumnado Nuevo Ingreso (UXXI) |
| Indique, si la tiene, qué otra titulación universitaria posee | (desplegable) | Encuestas perfil alumnado Nuevo Ingreso (UXXI) |
| Indique, si lo tiene, su segundo idioma certificado y el nivel de dicha certificación | Código del idioma y nivel certificado | Encuestas perfil alumnado Nuevo Ingreso (UXXI) |
| 2. Perfil sociodemográfico: | | |
| Sexo | <input type="checkbox"/> Hombre <input type="checkbox"/> Mujer | Ficheros preinscripción Junta de Andalucía |
| Año de nacimiento | | Ficheros preinscripción Junta de Andalucía |
| Tipo de domicilio que tendrá durante el curso | <input type="checkbox"/> Paterno <input type="checkbox"/> Propio <input type="checkbox"/> De otros familiares <input type="checkbox"/> Colegio Mayor o Residencia Universitaria <input type="checkbox"/> Hostal/Pensión/Casa particular <input type="checkbox"/> Piso compartido de estudiantes <input type="checkbox"/> Otros | Encuestas perfil alumnado Nuevo Ingreso (UXXI) |
| Municipio de residencia durante el curso | Código: | Ficheros preinscripción Junta de Andalucía |
| Municipio del domicilio familiar | Código: | Ficheros preinscripción Junta de Andalucía |
| País del domicilio familiar de residencia habitual | Código: | Ficheros preinscripción Junta de Andalucía |
| Modalidad reconocida de dedicación al estudio | <input type="checkbox"/> Tiempo completo <input type="checkbox"/> Tiempo parcial | Ficheros preinscripción Junta de Andalucía |
| ¿Cómo sufragará sus estudios? | <input type="checkbox"/> Beca <input type="checkbox"/> Ingresos propio <input type="checkbox"/> Ahorros <input type="checkbox"/> Ayuda de padres o familiares <input type="checkbox"/> Otros medios | Encuestas perfil alumnado Nuevo Ingreso (UXXI) |
| ¿Trabajó durante el curso anterior? | Código: | Encuestas perfil alumnado Nuevo Ingreso (UXXI) |
| ¿Tiene trabajo actualmente? | Código: | Encuestas perfil alumnado Nuevo Ingreso (UXXI) |
| ¿Qué medio de transporte utilizará para desplazarse durante el curso a la Universidad? | <input type="checkbox"/> A pie <input type="checkbox"/> Bus <input type="checkbox"/> Metro <input type="checkbox"/> Automóvil <input type="checkbox"/> Motocicleta <input type="checkbox"/> Bicicleta <input type="checkbox"/> Otros | Encuestas perfil alumnado Nuevo Ingreso (UXXI) |
| Familia numerosa | Código: | Ficheros preinscripción Junta de Andalucía |
| Nivel de estudios del padre | Código: | Encuestas perfil alumnado Nuevo Ingreso (UXXI) |
| Nivel de estudios de la madre | Código: | Encuestas perfil alumnado Nuevo Ingreso (UXXI) |
| Trabajo del padre | Código: | Encuestas perfil alumnado Nuevo Ingreso (UXXI) |
| Trabajo de la madre | Código: | Encuestas perfil alumnado Nuevo Ingreso (UXXI) |
| 3. Otros aspectos: | | |
| ¿Qué aspecto influyó más en la decisión de estudiar en la UPO? | Código: | Encuestas perfil alumnado Nuevo Ingreso (UXXI) |
| ¿Qué motivo influyó más para elegir la titulación en que se matricula? | Código: | Encuestas perfil alumnado Nuevo Ingreso (UXXI) |
| ¿En qué campo necesita una mayor ayuda? | Código: | Encuestas perfil alumnado Nuevo Ingreso (UXXI) |
| ¿A través de qué medio ha recibido información de la Universidad Pablo de Olavide? | Código: | Encuestas perfil alumnado Nuevo Ingreso (UXXI) |
| Por favor, señale su valoración general con la Universidad Pablo de Olavide. | <input type="checkbox"/> Mala <input type="checkbox"/> Regular <input type="checkbox"/> Buena <input type="checkbox"/> Excelente <input type="checkbox"/> NS/NC | Encuestas perfil alumnado Nuevo Ingreso (UXXI) |
| Valore la web del Centro al que pertenece la titulación en la que se ha matriculado. | <input type="checkbox"/> Excelente. Con toda la información necesaria y actualizada. <input type="checkbox"/> Mejorable. Sólo información parcial y parcialmente actualizada. <input type="checkbox"/> Deficiente. Con información poco útil y desactualizada. <input type="checkbox"/> No conozco la web del Centro. | Encuestas perfil alumnado Nuevo Ingreso (UXXI) |