

# Informe sobre el Perfil del Alumnado De Nuevo Ingreso del Título Oficial de Grado en Derecho

CURSO ACADÉMICO 2023/2024

*Área de Calidad*

*Centro Universitario San Isidoro*

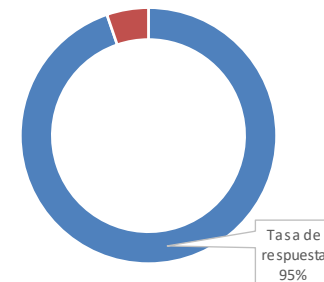
*Adscrito a la Universidad Pablo de Olavide, de Sevilla*

*Sevilla, enero de 2024*

**TITULACIÓN EN LA QUE SE MATRICULA**  
**GRADO EN DERECHO**

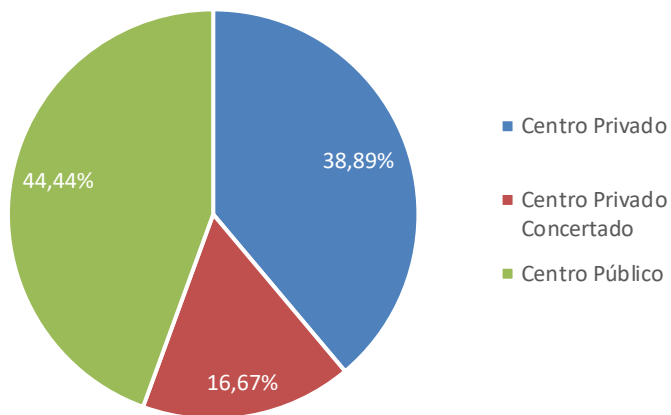
POBLACIÓN	MUESTRA
38	36

**TASA DE RESPUESTA**



**ACCESO A LA UNIVERSIDAD**

**NATURALEZA DEL CENTRO (2)**



**ESPECIALIDAD DEL ESTUDIO DE ACCESO (3)**

OPCIONES	Nº ESTUDIANTES	PORCENTAJE
<b>Bachillerato LOE</b>	17	47,22%
Humanidades y Ciencias Sociales	15	41,67%
Ciencias y Tecnología	2	5,56%
Artes	0	0,00%
<b>Bachillerato LOGSE</b>	4	11,11%
Humanidades y Ciencias Sociales	2	5,56%
Tecnología	0	0,00%
Ciencias de la Naturaleza y de la Salud	2	5,56%
<b>Bachillerato LOMCE</b>	13	36,11%
Humanidades y Ciencias Sociales	12	33,33%
Ciencias	1	2,78%
<b>Formación profesional o título equivalente</b>	1	2,78%
Servicios socioculturales y a la comunidad	1	2,78%
<b>No aplica (el/la estudiante no accede por secundaria)</b>	1	2,78%
<b>TOTAL</b>	36	100,00%

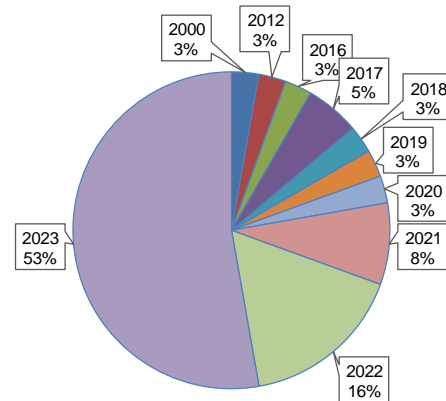
**MUNICIPIO DONDE CURSÓ EL ÚLTIMO AÑO DEL ESTUDIO DE ACCESO (4)**

MUNICIPIO	Nº ESTUDIANTES	PORCENTAJE
Sevilla	17	47,22%
Ababuj	2	5,56%
Córdoba	2	5,56%
Jerez de la Frontera	2	5,56%
Aljaraque	1	2,78%
Antequera	1	2,78%
Badajoz	1	2,78%
Cádiz	1	2,78%
Castilleja de la Cuesta	1	2,78%
Dos Hermanas	1	2,78%
Huelva	1	2,78%
Mairena del Aljarafe	1	2,78%
San Roque	1	2,78%
Úbeda	1	2,78%
Utrera	1	2,78%
Vejer de la Frontera	1	2,78%
Viso del Alcor	1	2,78%
<b>Total</b>	<b>36</b>	<b>100,00%</b>

**PAÍS EN QUE CURSÓ EL ÚLTIMO AÑO DEL ESTUDIO DE ACCESO (5)**

PAÍS	PORCENTAJE
ESPAÑA	100,00%

**ÚLTIMO AÑO QUE CURSÓ LA TITULACIÓN QUE LE DA ACCESO AL NIVEL UNIVERSITARIO (6)**



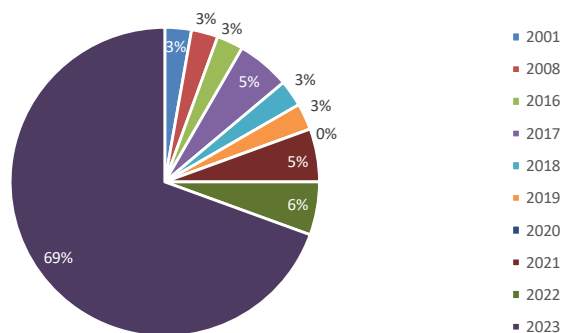
**FORMA DE ADMISIÓN (7)**

OPCIONES	PORCENTAJE
Pruebas de Acceso a la Universidad (EVAU,PAU y Pruebas de Acceso anteriores)	88,89%
Mediante posesión de los títulos de Técnico Superior correspondientes a las enseñanzas de Formación Profesional y Enseñanzas Artísticas o de Técnico Deportivo Superior	5,56%
Estudiantes procedentes de sistemas miembros de la Unión Europea o de otros estados con los que España haya suscrito Acuerdos Internacionales a este respecto que cumplan los requisitos exigidos en su	2,78%
Por poseer otro título universitario o título equivalente	2,78%
<b>Total</b>	<b>100,00%</b>

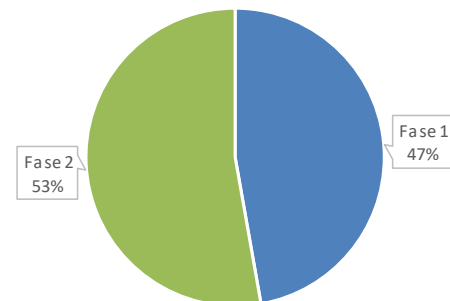
**PORCENTAJE DE ESTUDIANTES QUE ACCEDE AL TÍTULO CON PUNTUACIÓN IGUAL O SUPERIOR AL 60% DE LA NOTA MÁXIMA (7 Y 9)**

OPCIONES	PORCENTAJE
Pruebas de Acceso a la Universidad (EVAU,PAU y Pruebas de Acceso anteriores)	37,50%
Mediante posesión de los títulos de Técnico Superior correspondientes a las enseñanzas de Formación Profesional y Enseñanzas Artísticas o de Técnico Deportivo Superior	0,00%
Por poseer otro título universitario o título equivalente	100,00%
Mediante traslado de Expediente proveniente de otro estudio de grado (al menos 30 créditos reconocidos)	100,00%

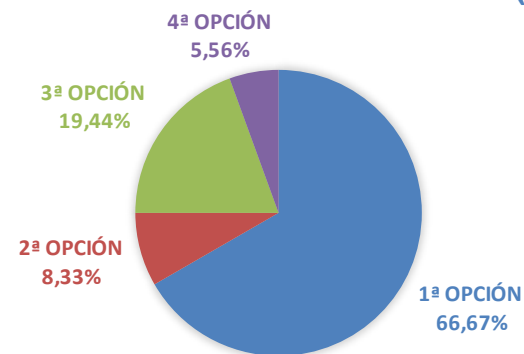
### AÑO DE ACCESO AL SISTEMA UNIVERSITARIO ESPAÑOL (8)



### FASE DE PREINSCRIPCIÓN (10)



### ORDEN DE ELECCIÓN (11)



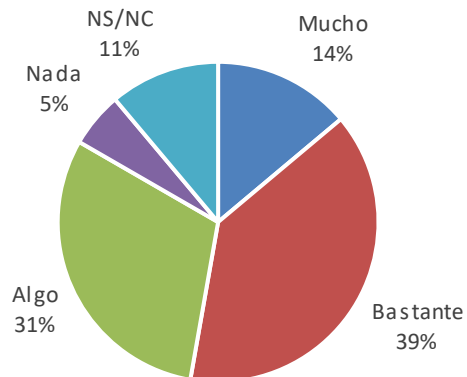
### NOTA MEDIA (9)

OPCIONES	N. MÁXIMA	N. MEDIA	DESV.TIP
Pruebas de Acceso a la Universidad (EVAU,PAU y Pruebas de Acceso anteriores)	14	8,08	1,31
Mediante posesión de los títulos de Técnico Superior correspondientes a las enseñanzas de Formación Profesional y Enseñanzas Artísticas o de Técnico Deportivo Superior	14	7,62	0,62
Por poseer otro título universitario o título equivalente	10	7,22	N.D.
Mediante traslado de Expediente proveniente de otro estudio de grado (al menos 30 créditos reconocidos)	14	8,47	N.D.

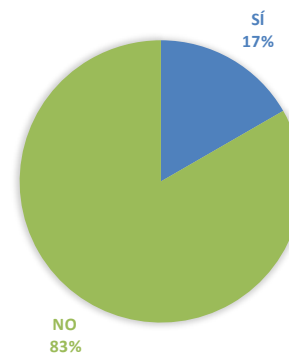
### PRIMERA OPCIÓN EN PREINSCRIPCIÓN (12)

TITULACIÓN	PORCENTAJE
Grado en Derecho (C.A. San Isidoro) GDEZ	68,57%
Mi 1ª opción no era una titulación de la UPO	22,86%
Grado en Derecho (GDER)	5,71%
Grado en Comunicación (C.A. San Isidoro) (GCOZ)	2,86%
<b>Total</b>	<b>100,00%</b>

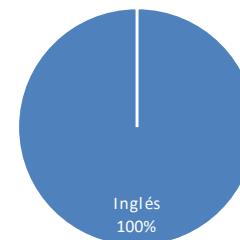
## CONOCIMIENTO DE LOS PLANES DE ESTUDIO (13)



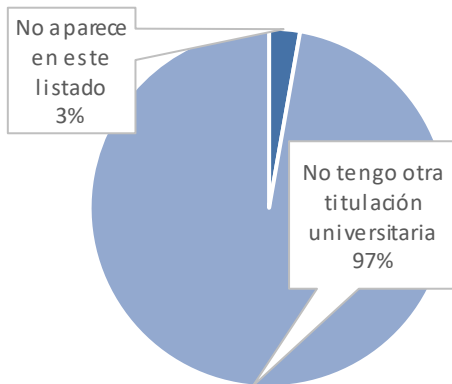
## IDIOMA CERTIFICADO (15)



## IDIOMA CERTIFICADO QUE EL/LA ESTUDIANTE POSEE (15)



## TITULACIÓN UNIVERSITARIA QUE EL/LA ESTUDIANTE POSEE (14)

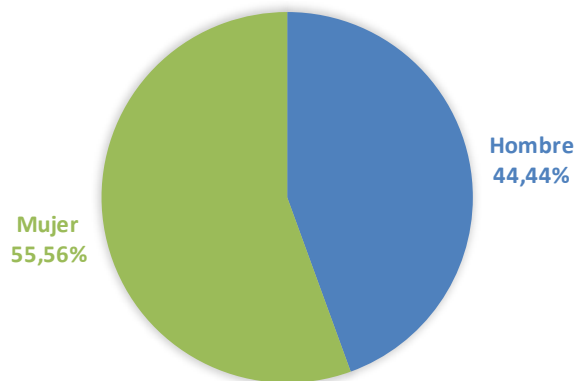


## NIVEL DEL CERTIFICADO (15)

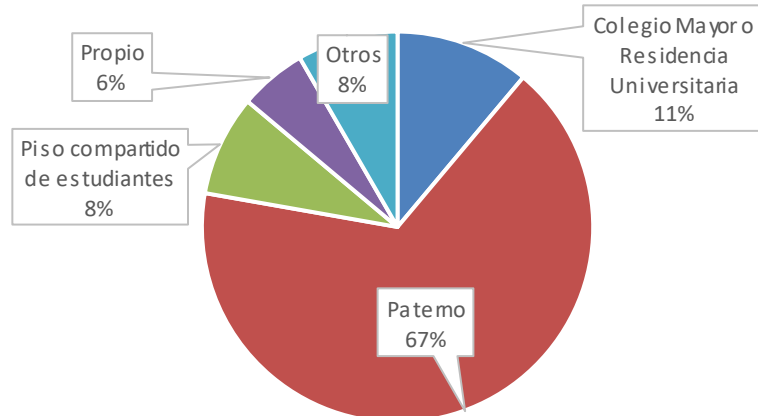
NIVEL	INGLÉS
A1	0,00%
A2	0,00%
B1	50,00%
B2	50,00%
C1	0,00%
C2	0,00%
<b>Total</b>	<b>100,00%</b>

## PERFIL SOCIODEMOGRÁFICO

**SEXO (16)**



**TIPO DE DOMICILIO DURANTE EL CURSO (18)**



**EDAD (17)**

EDAD MEDIA	DESVIACIÓN TÍPICA
20,86	5,34

**MUNICIPIO DE RESIDENCIA DURANTE EL CURSO (19)**

MUNICIPIO	PORCENTAJE
Desconocido	80,56%
Sevilla	11,11%
Cádiz	2,78%
Mairena del Aljarafe	2,78%
Puerto de Santa María (El)	2,78%

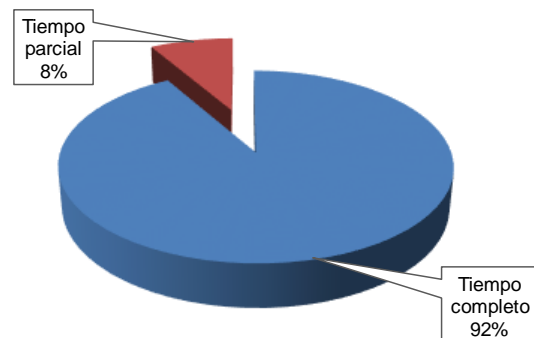
### MUNICIPIO DEL DOMICILIO FAMILIAR (20)

MUNICIPIO	PORCENTAJE
Sevilla	41,67%
Dos Hermanas	5,56%
Huelva	5,56%
Jerez de la Frontera	5,56%
Mairena del Aljarafe	5,56%
Abenojar	2,78%
Alcalá de Guadaíra	2,78%
Antequera	2,78%
Badajoz	2,78%
Cádiz	2,78%
Carmona	2,78%
Córdoba	2,78%
Puerto de Santa María (El)	2,78%
Salteras	2,78%
San Roque	2,78%
Utrera	2,78%
Vejer de la Frontera	2,78%
Viso del Alcor (El)	2,78%
<b>Total</b>	<b>100,00%</b>

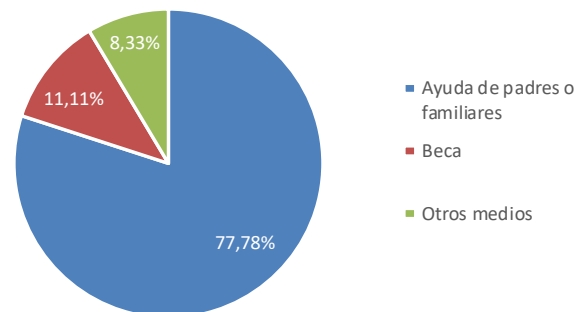
### PAÍS DE RESIDENCIA FAMILIAR (21)

PAÍS	PORCENTAJE
España	100,00%

### DEDICACIÓN AL ESTUDIO (22)

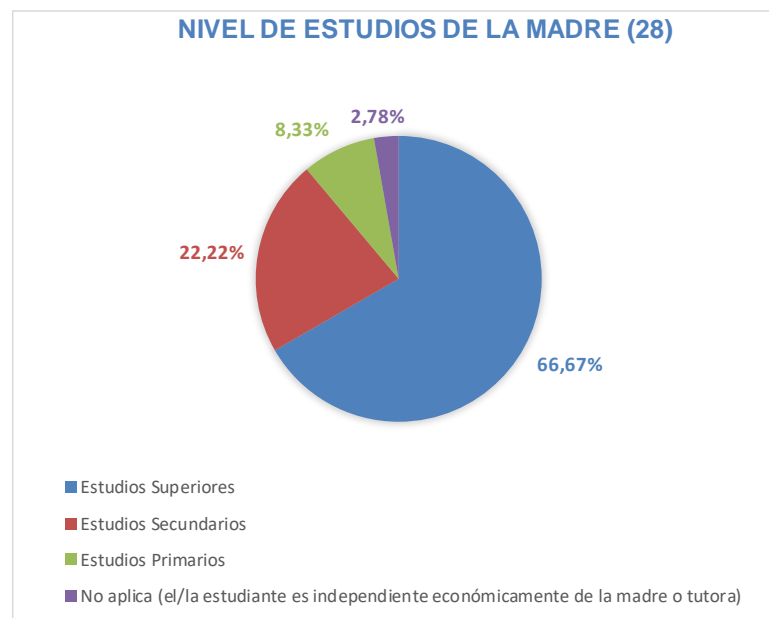
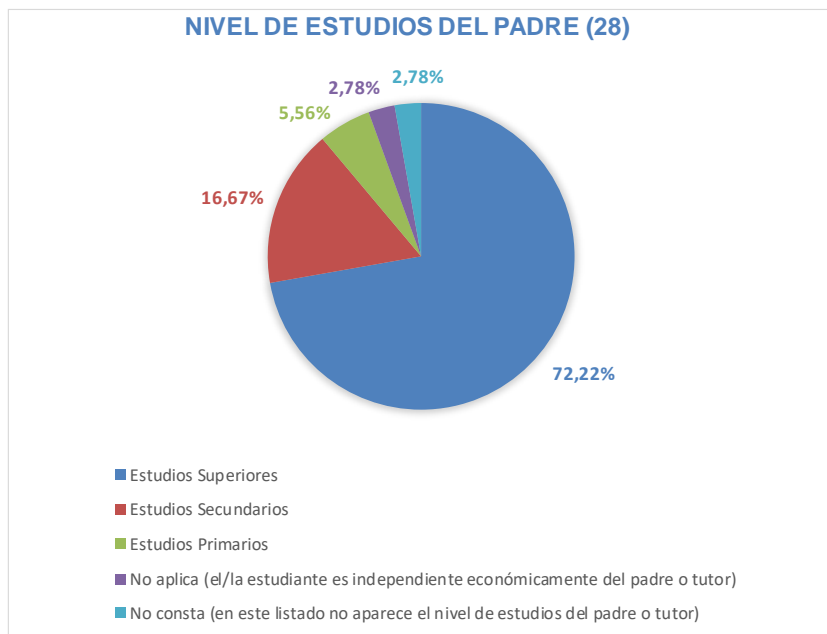
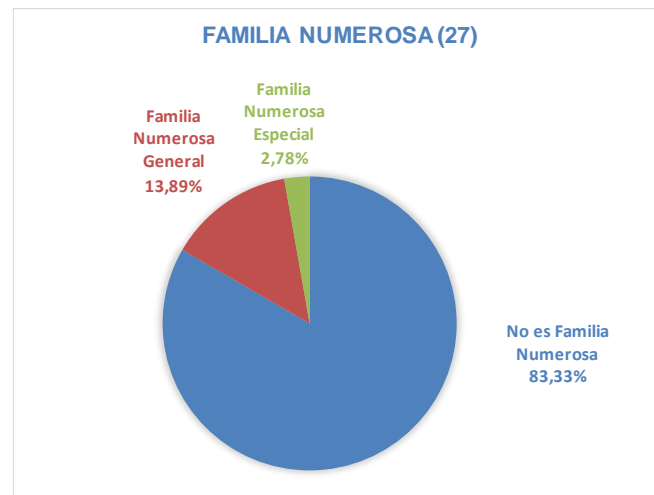
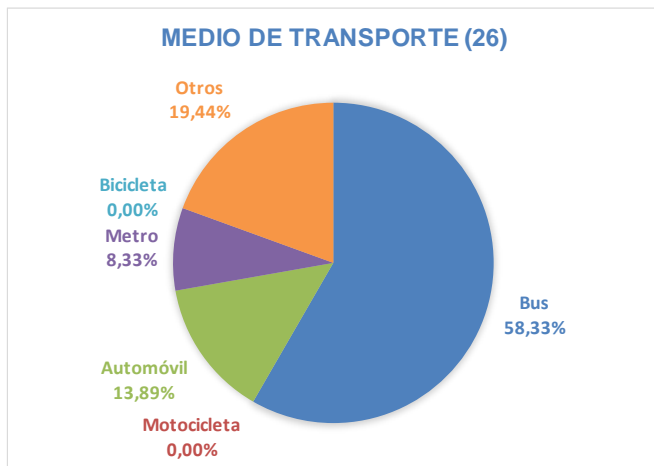


### FORMA DE SUFRAGAR LOS ESTUDIOS (23)



### TRABAJO DEL/LA ESTUDIANTE (25)

TRABAJO DEL/LA ESTUDIANTE	PORCENTAJE
No Aplica (el/la estudiante no trabaja)	66,67%
No Consta (el trabajo del/la estudiante no aparece en este listado)	27,78%
Trabajadores de los Servicios de Restauración, Personales, Protección y Vendedores de los Comercios	2,78%
Técnicos y Profesionales de Apoyo	2,78%
<b>Total</b>	<b>100,00%</b>





TRABAJO PADRE (30)	
TRABAJO	PORCENTAJE
Directores y Gerentes	27,78%
No Consta (en este listado no aparece el trabajo del padre o tutor)	22,22%
Empleado de Tipo Contable y Administrativo	13,89%
Técnicos y Profesionales de Apoyo	13,89%
Técnicos y Profesionales Científicos e Intelectuales	11,11%
No Aplica (en caso de que el/la estudiante forme una familia independiente económicamente del padre o tutor)	5,56%
Otras Situaciones (Rentistas, ...)	2,78%
Parados	2,78%
<b>Total</b>	<b>100%</b>

TRABAJO MADRE (30)	
TRABAJO	PORCENTAJE
Técnicos y Profesionales Científicos e Intelectuales	11,11%
Directores y Gerentes	16,67%
Técnicos y Profesionales de Apoyo	16,67%
Empleado de Tipo Contable y Administrativo	25,00%
Amas/os de casa	2,78%
No Consta (en este listado no aparece el trabajo de la madre o tutora)	13,89%
Jubilados	2,78%
No Aplica (en caso de que el/la estudiante forme una familia independiente económicamente de la madre o tutora)	2,78%
Trabajadores de los Servicios de Restauración, Personales, Protección y Vendedores de los Comercios	5,56%
Otras Situaciones (Rentistas, ...)	2,78%
<b>Total</b>	<b>100%</b>

## OTROS ASPECTOS

### ¿QUÉ ASPECTO INFLUYÓ MÁS EN LA DECISIÓN DE ESTUDIAR EN LA UPO? (32)

ASPECTO	PORCENTAJE
Prestigio de la Universidad Pablo de Olavide	36,11%
La vocación por la titulación	16,67%
Oferta de titulaciones	13,89%
Salidas profesionales	11,11%
Otros	22,22%
<b>Total</b>	<b>100,00%</b>

### ¿QUÉ MOTIVO INFLUYÓ MÁS PARA ELEGIR LA TITULACIÓN EN LA QUE SE MATRICULA? (33)

MOTIVOS	PORCENTAJE
Perspectivas laborales	47,22%
Consejo de familiares, amigos...	13,89%
Por exclusión de otros estudios	8,33%
Adaptación a mis aptitudes	5,56%
Desarrollar habilidades de liderazgo	2,78%
Otros	22,22%
<b>Total</b>	<b>77,78%</b>

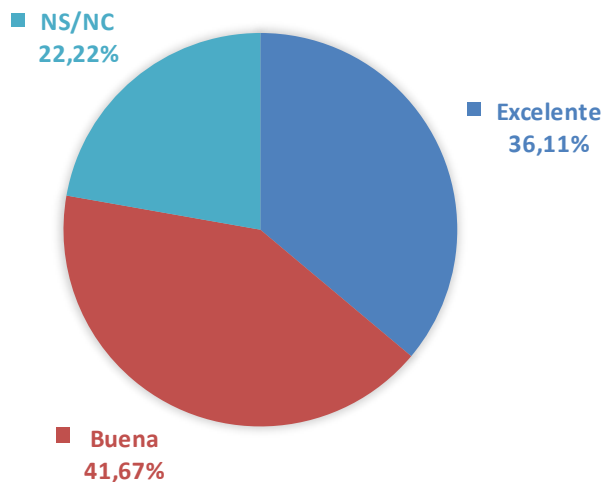
### ¿EN QUÉ CAMPO NECESITA MAYOR AYUDA? (34)

CAMPO	PORCENTAJE
Idiomas	27,78%
Técnicas de estudios	27,78%
Destrezas matemáticas	13,89%
Destrezas informáticas	11,11%
Capacidad de comprensión lectora	5,56%
Orientación profesional	5,56%
Capacidad de redacción	2,78%
Relaciones personales	2,78%
Uso de la biblioteca	2,78%
<b>Total</b>	<b>100,00%</b>

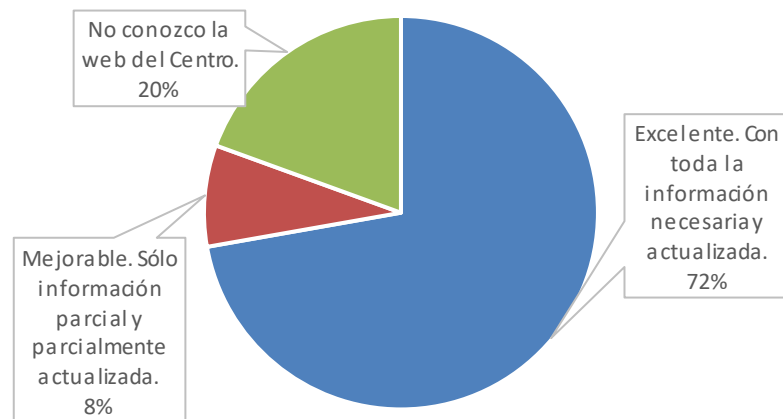
### ¿A TRAVÉS DE QUÉ MEDIO HA RECIBIDO INFORMACIÓN DE LA UNIVERSIDAD? (35)

MEDIO	PORCENTAJE
La página Web (www.upo.es)	47,22%
Los comentarios de personas del entorno	16,67%
Visitas de responsables de la Universidad al centro educativo	16,67%
Otros	8,33%
Redes sociales	5,56%
Visitas a Ferias de Estudiantes	2,78%
Carteles y folletos	0,00%
Los medios de comunicación externos (prensa, radio y televisión)	0,00%
<b>Total</b>	<b>100,00%</b>

### VALORACIÓN GENERAL DE LA UPO (36)



### VALORE LA WEB DEL CENTRO (37)



## ANEXO: CUESTIONARIO

1. Acceso a la Universidad:		Procedencia de los datos
Titulación en la que se matricula	Código:	Ficheros preinscripción Junta de Andalucía
Naturaleza del centro en el que cursó el estudio de acceso	<input type="checkbox"/> Centro Público <input type="checkbox"/> Centro Privado <input type="checkbox"/> Centro Privado Concertado	Encuestas perfil alumnado Nuevo Ingreso (UXXI)
Especialidad del estudio de acceso al nivel universitario	Código:	Encuestas perfil alumnado Nuevo Ingreso (UXXI)
Municipio del centro en el que cursó el último año del estudio de acceso	Código:	Encuestas perfil alumnado Nuevo Ingreso (UXXI)
País en que cursó el último año del estudio de acceso	Código:	Encuestas perfil alumnado Nuevo Ingreso (UXXI)
Último año que cursó el título que le da acceso al nivel universitario	(desplegable) 4 dígitos	Encuestas perfil alumnado Nuevo Ingreso (UXXI)
Forma de acceso al Sistema Universitario	Código:	Encuestas perfil alumnado Nuevo Ingreso (UXXI)
Año de acceso al Sistema Universitario Español	(desplegable) 4 dígitos	Encuestas perfil alumnado Nuevo Ingreso (UXXI)
Nota de acceso		Ficheros preinscripción Junta de Andalucía
Fase de Preinscripción	<input type="checkbox"/> Fase 1 <input type="checkbox"/> Fase 2	Ficheros preinscripción Junta de Andalucía
Orden de elección en la Titulación en la que se matricula	<input type="checkbox"/> 1ª <input type="checkbox"/> 2ª <input type="checkbox"/> 3ª <input type="checkbox"/> 4ª	Ficheros preinscripción Junta de Andalucía
Seleccione su primera opción de preinscripción si ésta fue una titulación de la UPO	Titulación: (desplegable)	Encuestas perfil alumnado Nuevo Ingreso (UXXI)
¿Conoce los planes de estudio de la titulación en la que se matricula?	<input type="checkbox"/> Nada <input type="checkbox"/> Algo <input type="checkbox"/> Bastante <input type="checkbox"/> Mucho <input type="checkbox"/> NS/NC	Encuestas perfil alumnado Nuevo Ingreso (UXXI)
Indique, si la tiene, qué otra titulación universitaria posee	(desplegable)	Encuestas perfil alumnado Nuevo Ingreso (UXXI)
Indique, si lo tiene, su segundo idioma certificado y el nivel de dicha certificación	Código del idioma y nivel certificado	Encuestas perfil alumnado Nuevo Ingreso (UXXI)
2. Perfil sociodemográfico:		
Sexo	<input type="checkbox"/> Hombre <input type="checkbox"/> Mujer	Ficheros preinscripción Junta de Andalucía
Año de nacimiento		Ficheros preinscripción Junta de Andalucía
Tipo de domicilio que tendrá durante el curso	<input type="checkbox"/> Paterno <input type="checkbox"/> Propio <input type="checkbox"/> De otros familiares <input type="checkbox"/> Colegio Mayor o Residencia Universitaria <input type="checkbox"/> Hostal/Pensión/Casa particular <input type="checkbox"/> Piso compartido de estudiantes <input type="checkbox"/> Otros	Encuestas perfil alumnado Nuevo Ingreso (UXXI)
Municipio de residencia durante el curso	Código:	Ficheros preinscripción Junta de Andalucía
Municipio del domicilio familiar	Código:	Ficheros preinscripción Junta de Andalucía
País del domicilio familiar de residencia habitual	Código:	Ficheros preinscripción Junta de Andalucía
Modalidad reconocida de dedicación al estudio	<input type="checkbox"/> Tiempo completo <input type="checkbox"/> Tiempo parcial	Ficheros preinscripción Junta de Andalucía
¿Cómo sufragará sus estudios?	<input type="checkbox"/> Beca <input type="checkbox"/> Ingresos propio <input type="checkbox"/> Ahorros <input type="checkbox"/> Ayuda de padres o familiares <input type="checkbox"/> Otros medios	Encuestas perfil alumnado Nuevo Ingreso (UXXI)
¿Tiene trabajo actualmente?	Código:	Encuestas perfil alumnado Nuevo Ingreso (UXXI)

¿Qué medio de transporte utilizará para desplazarse durante el curso a la Universidad?	<input type="checkbox"/> A pie <input type="checkbox"/> Bus <input type="checkbox"/> Metro <input type="checkbox"/> Automóvil <input type="checkbox"/> Motocicleta <input type="checkbox"/> Bicicleta <input type="checkbox"/> Otros	Encuestas perfil alumnado Nuevo Ingreso (UXXI)
Familia numerosa	Código:	Ficheros preinscripción Junta de Andalucía
Nivel de estudios del padre	Código:	Encuestas perfil alumnado Nuevo Ingreso (UXXI)
Nivel de estudios de la madre	Código:	Encuestas perfil alumnado Nuevo Ingreso (UXXI)
Trabajo del padre	Código:	Encuestas perfil alumnado Nuevo Ingreso (UXXI)
Trabajo de la madre	Código:	Encuestas perfil alumnado Nuevo Ingreso (UXXI)
<b>3. Otros aspectos:</b>		
¿Qué aspecto influyó más en la decisión de estudiar en la UPO?	Código:	Encuestas perfil alumnado Nuevo Ingreso (UXXI)
¿Qué motivo influyó más para elegir la titulación en que se matricula?	Código:	Encuestas perfil alumnado Nuevo Ingreso (UXXI)
¿En qué campo necesita una mayor ayuda?	Código:	Encuestas perfil alumnado Nuevo Ingreso (UXXI)
¿A través de qué medio ha recibido información de la Universidad Pablo de Olavide?	Código:	Encuestas perfil alumnado Nuevo Ingreso (UXXI)
Por favor, señale su valoración general con la Universidad Pablo de Olavide.	<input type="checkbox"/> Mala <input type="checkbox"/> Regular <input type="checkbox"/> Buena <input type="checkbox"/> Excelente <input type="checkbox"/> NS/NC	Encuestas perfil alumnado Nuevo Ingreso (UXXI)
Valore la web del Centro al que pertenece la titulación en la que se ha matriculado.	<input type="checkbox"/> Excelente. Con toda la información necesaria y actualizada. <input type="checkbox"/> Mejorable. Sólo información parcial y parcialmente actualizada. <input type="checkbox"/> Deficiente. Con información poco útil y desactualizada. <input type="checkbox"/> No conozco la web del Centro.	Encuestas perfil alumnado Nuevo Ingreso (UXXI)