

**Informe sobre el Perfil del Alumnado  
De Nuevo Ingreso del Título Oficial del Grado en Derecho**

**CURSO ACADÉMICO 2022/2023**

***Área de Calidad  
Centro Universitario San Isidoro Adscrito a la  
Universidad Pablo de Olavide, de Sevilla***

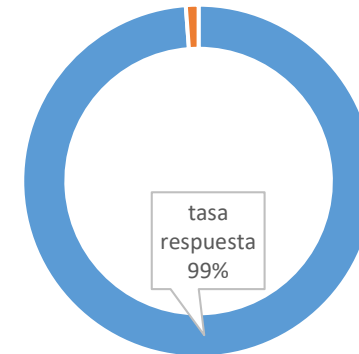
***Sevilla, enero de 2023***

## TITULACIÓN EN LA QUE SE MATRICULA

### GRADO EN DERECHO

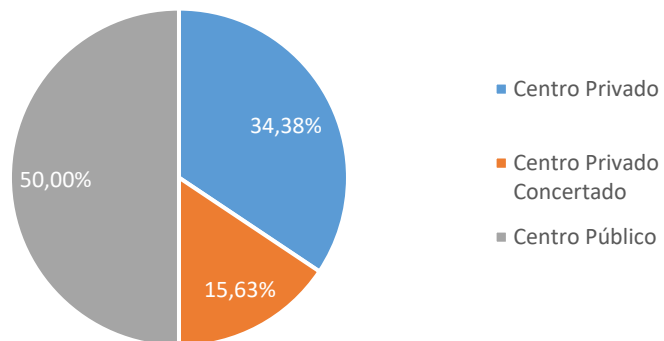
POBLACIÓN	MUESTRA
33	32

## TASA DE RESPUESTA

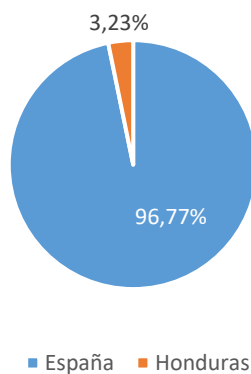


## ACCESO A LA UNIVERSIDAD

### NATURALEZA DEL CENTRO (2)



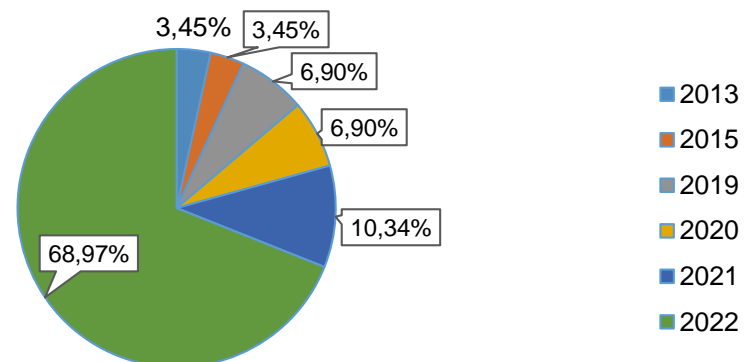
### PAÍS EN QUE CURSÓ EL ÚLTIMO AÑO DEL ESTUDIO DE ACCESO (5)



### ESPECIALIDAD DEL ESTUDIO DE ACCESO (3)

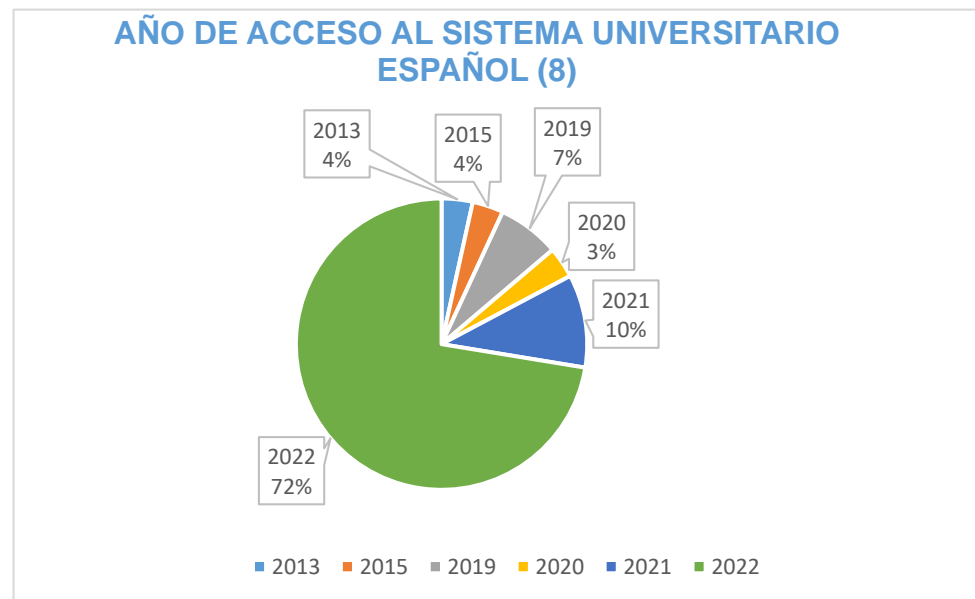
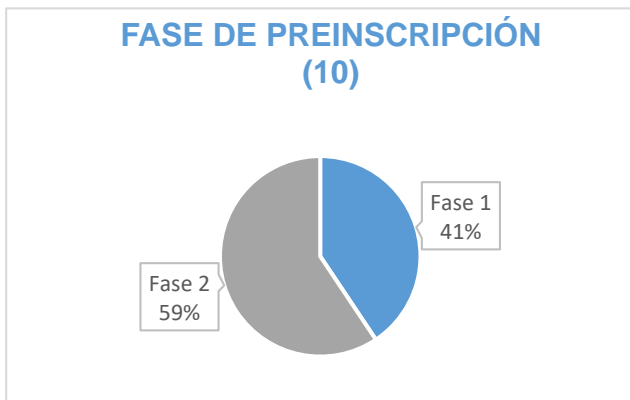
OPCIONES	Nº	PORCENTAJE
<b>Bachillerato LOE</b>	<b>7</b>	<b>21,88%</b>
Humanidades y Ciencias Sociales	6	18,75%
Ciencias y Tecnología	0	0,00%
Artes	1	3,13%
<b>Bachillerato LOGSE</b>	<b>3</b>	<b>9,38%</b>
Humanidades y Ciencias Sociales	3	9,38%
Tecnología	0	0,00%
Ciencias de la Naturaleza y de la Salud	0	0,00%
<b>Bachillerato LOMCE</b>	<b>19</b>	<b>59,38%</b>
Humanidades y Ciencias Sociales	19	59,38%
Ciencias	0	0,00%
<b>Formación profesional o título equivalente</b>	<b>1</b>	<b>3,13%</b>
Actividades físicas y deportivas	1	3,13%
<b>No aplica (el/la estudiante no accede por secundaria)</b>	<b>2</b>	<b>6,25%</b>
<b>TOTAL</b>	<b>32</b>	<b>100,00%</b>

### ÚLTIMO AÑO QUE CURSÓ LA TITULACIÓN QUE LE DA ACCESO AL NIVEL UNIVERSITARIO (6)



MUNICIPIO DONDE CURSÓ EL ÚLTIMO AÑO DEL ESTUDIO DE ACCESO (4)		
MUNICIPIO	Nº ESTUDIANTES	PORCENTAJE
Sevilla	15	46,88%
Utrera	2	6,25%
Ababuj	1	3,13%
Abadía	1	3,13%
Badajoz	1	3,13%
Belmonte de San José	1	3,13%
Córdoba	1	3,13%
Fuengirola	1	3,13%
Ibi	1	3,13%
Mairena del Alcor	1	3,13%
Málaga	1	3,13%
Marbella	1	3,13%
Motril	1	3,13%
Pilas	1	3,13%
San Fernando	1	3,13%
Santa Cruz de Tenerife	1	3,13%
Tomares	1	3,13%
<b>Total</b>	<b>32</b>	<b>100,00%</b>

FORMA DE ADMISIÓN (7)	
OPCIONES	PORCENTAJE
Pruebas de Acceso a la Universidad (EVAU,PAU y Pruebas de Acceso anteriores)	87,50%
Mediante posesión de los títulos de Técnico Superior correspondientes a las enseñanzas de Formación Profesional y Enseñanzas Artísticas o de Técnico Deportivo Superior	3,13%
Estudiantes procedentes de sistemas miembros de la Unión Europea o de otros estados con los que España haya suscrito Acuerdos Internacionales a este respecto que cumplan los requisitos exigidos en su	3,13%
Estudios procedentes de sistemas educativos extranjeros, previa solicitud de homologación, del título de origen al título español de bachiller	6,25%
<b>Total</b>	<b>100,00%</b>



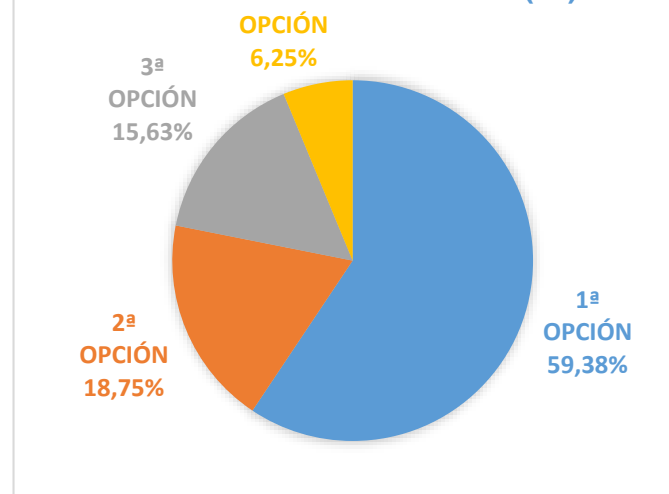
**PORCENTAJE DE ESTUDIANTES QUE ACCEDE AL TÍTULO CON PUNTUACIÓN IGUAL O SUPERIOR AL 60% DE LA NOTA MÁXIMA (9)**

OPCIONES	PORCENTAJE
Pruebas de Acceso a la Universidad (EVAU,PAU y Pruebas de Acceso anteriores)	46,43%
Mediante posesión de los títulos de Técnico Superior correspondientes a las enseñanzas de Formación Profesional y Enseñanzas Artísticas o de Técnico Deportivo Superior	0,00%
Estudiantes procedentes de sistemas miembros de la Unión Europea o de otros estados con los que España haya suscrito Acuerdos Internacionales a este respecto que cumplan los requisitos exigidos	3,57%
Estudios procedentes de sistemas educativos extranjeros, previa solicitud de homologación, del título de origen al título español de bachiller	0,00%

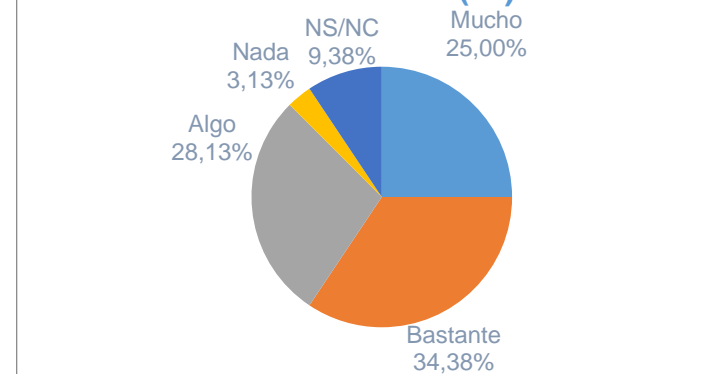
**PRIMERA OPCIÓN EN PREINSCRIPCIÓN (12)**

TITULACIÓN	PORCENTAJE
Grado en Derecho (C.A. San Isidoro) GDEZ	67,86%
Mi 1ª opción no era una titulación de la UPO	17,86%
Grado en Derecho (GDER)	10,71%
Doble Grado en Derecho y Finanzas y Contabilidad (XDYF)	3,57%
<b>Total</b>	<b>100,00%</b>

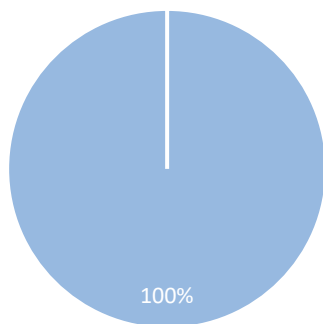
**ORDEN DE ELECCIÓN (11)**



**CONOCIMIENTO DE LOS PLANES DE ESTUDIO (13)**

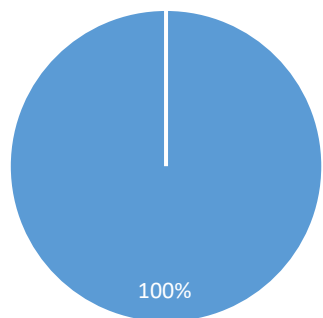


### TITULACIÓN UNIVERSITARIA QUE EL/LA ESTUDIANTE POSEE (14)



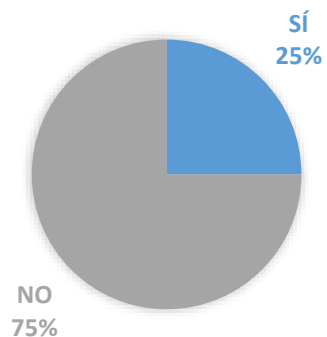
■ No tengo otra titulación universitaria

### IDIOMA CERTIFICADO QUE EL/LA ESTUDIANTE POSEE (15)



■ Inglés

### IDIOMA CERTIFICADO (15)

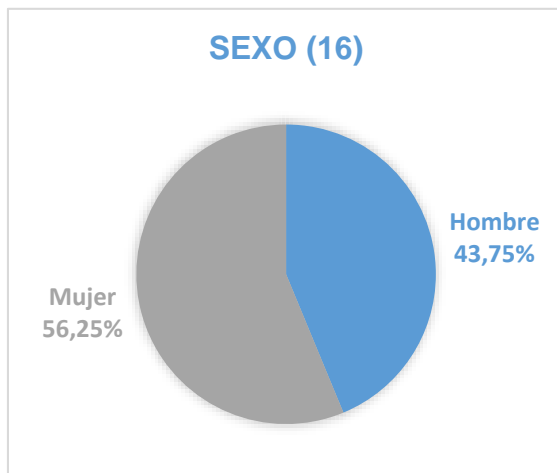


### NIVEL DEL CERTIFICADO (15)

NIVEL	INGLÉS
A1	0,00%
A2	0,00%
B1	37,50%
B2	50,00%
C1	12,50%
C2	0,00%
<b>Total</b>	<b>100,00%</b>

## PERFIL SOCIODEMOGRÁFICO

### SEXO (16)



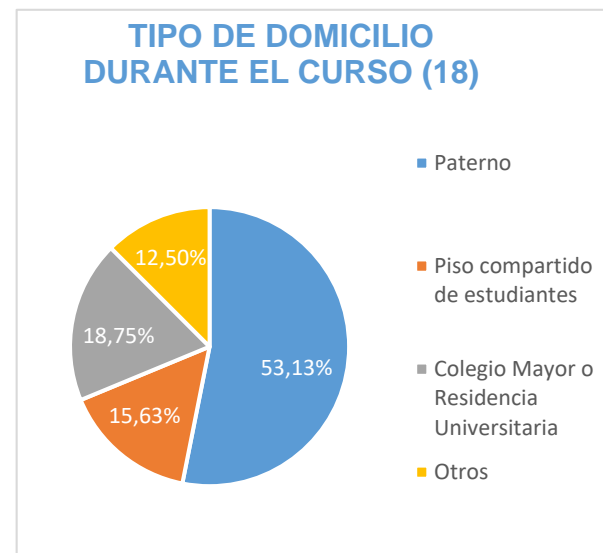
### EDAD (17)

EDAD MEDIA	DESVIACIÓN TÍPICA
19,38	2,06

### PAÍS DE RESIDENCIA FAMILIAR (21)

PAÍS	PORCENTAJE
España	100,00%

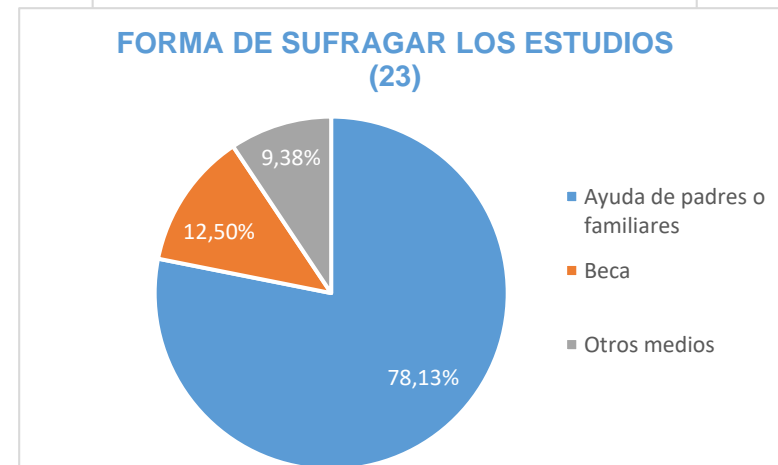
### TIPO DE DOMICILIO DURANTE EL CURSO (18)



### DEDICACIÓN AL ESTUDIO (22)



### FORMA DE SUFRAGAR LOS ESTUDIOS (23)



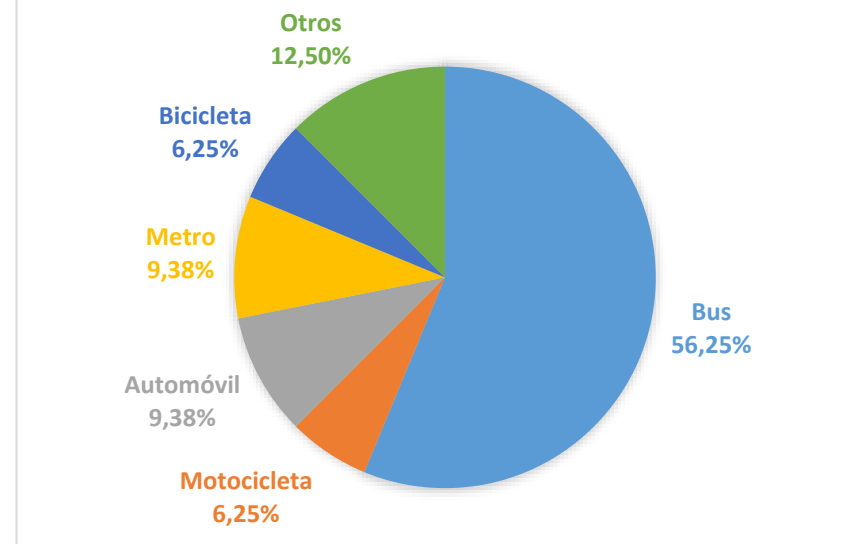
### MUNICIPIO DEL DOMICILIO FAMILIAR (20)

MUNICIPIO	PORCENTAJE
Sevilla	37,50%
Tomares	6,25%
Badajoz	3,13%
Benalmadena	3,13%
Carrión de Los Céspedes	3,13%
Córdoba	3,13%
Dos Hermanas	3,13%
Espartinas	3,13%
Fuengirola	3,13%
Gilena	3,13%
Ibiza	3,13%
Línea de la Concepción (La)	3,13%
Mairena del Alcor	3,13%
Marbella	3,13%
Motril	3,13%
Pilas	3,13%
San Fernando	3,13%
Santa Cruz de Tenerife	3,13%
Ubrique	3,13%
Utrera	3,13%
<b>Total</b>	<b>100,00%</b>

### TRABAJO DEL/LA ESTUDIANTE (25)

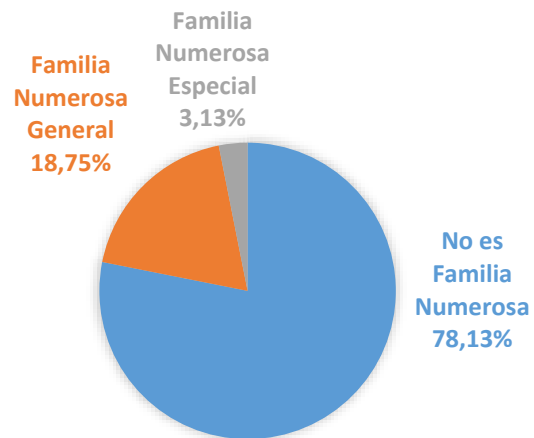
TRABAJO DEL/LA ESTUDIANTE	PORCENTAJE
No Aplica (el/la estudiante no trabaja)	75,00%
No Consta (el trabajo del/la estudiante no aparece en este listado)	21,88%
Ocupaciones Militares	3,13%
<b>Total</b>	<b>100,00%</b>

### MEDIO DE TRANSPORTE (26)

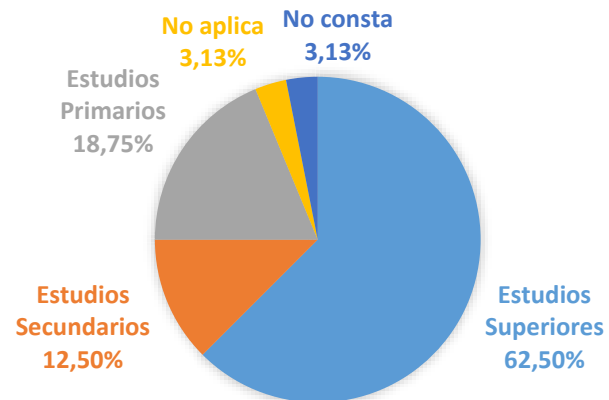




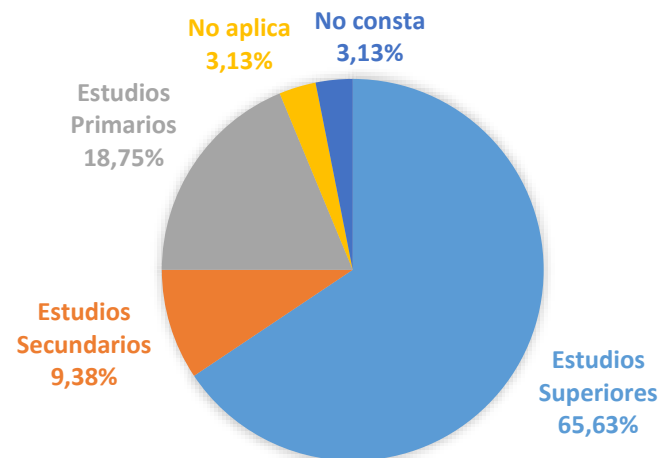
### FAMILIA NUMEROSA (27)



### NIVEL DE ESTUDIOS DE LA MADRE (28)



### NIVEL DE ESTUDIOS DEL PADRE (28)



TRABAJO PADRE (30)	
TRABAJO	PORCENTAJE
Directores y Gerentes	25%
Técnicos y Profesionales Científicos e Intelectuales	25%
Empleado de Tipo Contable y Administrativo	13%
Trabajadores no Cualificados	13%
No Consta (en este listado no aparece el trabajo del padre o tutor)	9%
Técnicos y Profesionales de Apoyo	9%
No Aplica (en caso de que el/la estudiante forme una familia independiente económicamente del padre o tutor)	3%
Parados	3%
<b>Total</b>	<b>100,00%</b>

TRABAJO MADRE (31)	
TRABAJO	PORCENTAJE
Técnicos y Profesionales Científicos e Intelectuales	21,88%
Directores y Gerentes	18,75%
Técnicos y Profesionales de Apoyo	15,63%
Empleado de Tipo Contable y Administrativo	12,50%
Amas/os de casa	9,38%
No Consta (en este listado no aparece el trabajo de la madre o tutora)	9,38%
Jubilados	3,13%
No Aplica (en caso de que el/la estudiante forme una familia independiente económicamente de la madre o tutora)	3,13%
Trabajadores de los Servicios de Restauración, Personales, Protección y Vendedores de los Comercios	3,13%
Trabajadores no Cualificados	3,13%
<b>Total</b>	<b>100,00%</b>

## OTROS ASPECTOS

¿QUÉ ASPECTO INFLUYÓ MÁS EN LA DECISIÓN DE ESTUDIAR EN LA UPO? (32)	
ASPECTO	PORCENTAJE
Prestigio de la Universidad Pablo de Olavide	40,63%
Otros	21,88%
La vocación por la titulación	15,63%
Oferta de titulaciones	9,38%
Salidas profesionales	9,38%
Ubicación geográfica	3,13%
<b>Total</b>	<b>100,00%</b>

¿QUÉ MOTIVO INFLUYÓ MÁS PARA ELEGIR LA TITULACIÓN EN LA QUE SE MATRICULA? (33)	
MOTIVOS	PORCENTAJE
Perspectivas laborales	56,25%
Otros	21,88%
Adaptación a mis aptitudes	12,50%
Consejo de familiares, amigos...	3,13%
Mejorar conocimientos y destrezas técnicas	3,13%
Mejorar oportunidades de ascenso en el empleo	3,13%
<b>Total</b>	<b>100,00%</b>

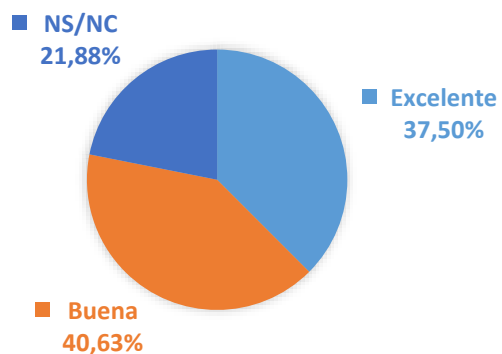
### ¿EN QUÉ CAMPO NECESITA MAYOR AYUDA? (34)

CAMPO	PORCENTAJE
Idiomas	56,25%
Orientación profesional	12,50%
Destrezas matemáticas	9,38%
Capacidad de comprensión lectora	6,25%
Capacidad de redacción	6,25%
Técnicas de estudios	6,25%
Relaciones personales	3,13%
Crecimiento y desarrollo personal	0,00%
Destrezas informáticas	0,00%
Uso de la biblioteca	0,00%
<b>Total</b>	<b>100,00%</b>

### ¿A TRAVÉS DE QUÉ MEDIO HA RECIBIDO INFORMACIÓN DE LA UNIVERSIDAD? (35)

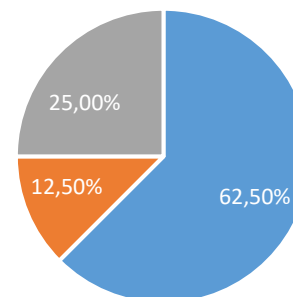
CAMPO	PORCENTAJE
La página Web (www.upo.es)	56,25%
Los comentarios de personas del entorno	15,63%
Otros	12,50%
Carteles y folletos	6,25%
Los medios de comunicación externos (prensa, radio y televisión)	3,13%
Redes sociales	3,13%
Visitas de responsables de la Universidad al centro educativo	3,13%
Visitas a Ferias de Estudiantes	0,00%
<b>Total</b>	<b>100,00%</b>

### VALORACIÓN GENERAL DE LA UPO (36)



### VALORE LA WEB DEL CENTRO (37)

- Excelente. Con toda la información necesaria y actualizada.
- Mejorable. Sólo información parcial y parcialmente actualizada.
- No conozco la web del Centro.



**ANEXO-CUESTIONARIO**

1. Acceso a la Universidad:		Procedencia de los datos
Titulación en la que se matricula	Código:	Ficheros preinscripción Junta de Andalucía
Naturaleza del centro en el que cursó el estudio de acceso	<input type="checkbox"/> Centro Público <input type="checkbox"/> Centro Privado <input type="checkbox"/> Centro Privado Concertado	Encuestas perfil alumnado Nuevo Ingreso (UXXI)
Especialidad del estudio de acceso al nivel universitario	Código:	Encuestas perfil alumnado Nuevo Ingreso (UXXI)
Municipio del centro en el que cursó el último año del estudio de acceso	Código:	Encuestas perfil alumnado Nuevo Ingreso (UXXI)
País en que cursó el último año del estudio de acceso	Código:	Encuestas perfil alumnado Nuevo Ingreso (UXXI)
Último año que cursó el título que le da acceso al nivel universitario	(desplegable) 4 dígitos	Encuestas perfil alumnado Nuevo Ingreso (UXXI)
Forma de acceso al Sistema Universitario	Código:	Encuestas perfil alumnado Nuevo Ingreso (UXXI)
Año de acceso al Sistema Universitario Español	(desplegable) 4 dígitos	Encuestas perfil alumnado Nuevo Ingreso (UXXI)
Nota de acceso		Ficheros preinscripción Junta de Andalucía
Fase de Preinscripción	<input type="checkbox"/> Fase 1 <input type="checkbox"/> Fase 2	Ficheros preinscripción Junta de Andalucía
Orden de elección en la Titulación en la que se matricula	<input type="checkbox"/> 1ª <input type="checkbox"/> 2ª <input type="checkbox"/> 3ª <input type="checkbox"/> 4ª	Ficheros preinscripción Junta de Andalucía
Seleccione su primera opción de preinscripción si ésta fue una titulación de la UPO	Titulación: (desplegable)	Encuestas perfil alumnado Nuevo Ingreso (UXXI)
¿Conoce los planes de estudio de la titulación en la que se matricula?	<input type="checkbox"/> Nada <input type="checkbox"/> Algo <input type="checkbox"/> Bastante <input type="checkbox"/> Mucho <input type="checkbox"/> NS/NC	Encuestas perfil alumnado Nuevo Ingreso (UXXI)
Indique, si la tiene, qué otra titulación universitaria posee	(desplegable)	Encuestas perfil alumnado Nuevo Ingreso (UXXI)
Indique, si lo tiene, su segundo idioma certificado y el nivel de dicha certificación	Código del idioma y nivel certificado	Encuestas perfil alumnado Nuevo Ingreso (UXXI)
<b>2. Perfil sociodemográfico:</b>		
Sexo	<input type="checkbox"/> Hombre <input type="checkbox"/> Mujer	Ficheros preinscripción Junta de Andalucía
Año de nacimiento		Ficheros preinscripción Junta de Andalucía
Tipo de domicilio que tendrá durante el curso	<input type="checkbox"/> Paterno <input type="checkbox"/> Propio <input type="checkbox"/> De otros familiares <input type="checkbox"/> Colegio Mayor o Residencia Universitaria <input type="checkbox"/> Hostal/Pensión/Casa particular <input type="checkbox"/> Piso compartido de estudiantes <input type="checkbox"/> Otros	Encuestas perfil alumnado Nuevo Ingreso (UXXI)
Municipio de residencia durante el curso	Código:	Ficheros preinscripción Junta de Andalucía
Municipio del domicilio familiar	Código:	Ficheros preinscripción Junta de Andalucía
País del domicilio familiar de residencia habitual	Código:	Ficheros preinscripción Junta de Andalucía
Modalidad reconocida de dedicación al estudio	<input type="checkbox"/> Tiempo completo <input type="checkbox"/> Tiempo parcial	Ficheros preinscripción Junta de Andalucía
¿Cómo sufragará sus estudios?	<input type="checkbox"/> Beca <input type="checkbox"/> Ingresos propio <input type="checkbox"/> Ahorros <input type="checkbox"/> Ayuda de padres o familiares <input type="checkbox"/> Otros medios	Encuestas perfil alumnado Nuevo Ingreso (UXXI)
¿Tiene trabajo actualmente?	Código:	Encuestas perfil alumnado Nuevo Ingreso (UXXI)

¿Qué medio de transporte utilizará para desplazarse durante el curso a la Universidad?	<input type="checkbox"/> A pie <input type="checkbox"/> Bus <input type="checkbox"/> Metro <input type="checkbox"/> Automóvil <input type="checkbox"/> Motocicleta <input type="checkbox"/> Bicicleta <input type="checkbox"/> Otros	Encuestas perfil alumnado Nuevo Ingreso (UXXI)
Familia numerosa	Código:	Ficheros preinscripción Junta de Andalucía
Nivel de estudios del padre	Código:	Encuestas perfil alumnado Nuevo Ingreso (UXXI)
Nivel de estudios de la madre	Código:	Encuestas perfil alumnado Nuevo Ingreso (UXXI)
Trabajo del padre	Código:	Encuestas perfil alumnado Nuevo Ingreso (UXXI)
Trabajo de la madre	Código:	Encuestas perfil alumnado Nuevo Ingreso (UXXI)
<b>3. Otros aspectos:</b>		
¿Qué aspecto influyó más en la decisión de estudiar en la UPO?	Código:	Encuestas perfil alumnado Nuevo Ingreso (UXXI)
¿Qué motivo influyó más para elegir la titulación en que se matricula?	Código:	Encuestas perfil alumnado Nuevo Ingreso (UXXI)
¿En qué campo necesita una mayor ayuda?	Código:	Encuestas perfil alumnado Nuevo Ingreso (UXXI)
¿A través de qué medio ha recibido información de la Universidad Pablo de Olavide?	Código:	Encuestas perfil alumnado Nuevo Ingreso (UXXI)
Por favor, señale su valoración general con la Universidad Pablo de Olavide.	<input type="checkbox"/> Mala <input type="checkbox"/> Regular <input type="checkbox"/> Buena <input type="checkbox"/> Excelente <input type="checkbox"/> NS/NC	Encuestas perfil alumnado Nuevo Ingreso (UXXI)
Valore la web del Centro al que pertenece la titulación en la que se ha matriculado.	<input type="checkbox"/> Excelente. Con toda la información necesaria y actualizada. <input type="checkbox"/> Mejorable. Sólo información parcial y parcialmente actualizada. <input type="checkbox"/> Deficiente. Con información poco útil y desactualizada. <input type="checkbox"/> No conozco la web del Centro.	Encuestas perfil alumnado Nuevo Ingreso (UXXI)