



**Informe sobre el Perfil del Alumnado
de Nuevo Ingreso del Título Oficial de Grado en
Derecho**

CURSO ACADÉMICO 2021/2022

***Área de Calidad
Centro Universitario San Isidoro Adscrito a la
Universidad Pablo de Olavide, de Sevilla***

Sevilla, enero de 2022

ÍNDICE

1. MUESTRA.....	3
Evolución de la muestra	4
2. ACCESO A LA UNIVERSIDAD.....	5
Naturaleza del centro en que los/as estudiantes encuestados cursaron el estudio de acceso	5
Especialidad del estudio de acceso al nivel universitario	5
Municipio del centro en el que cursó el último año del estudio de acceso	6
País en el que cursó el último año del estudio de acceso	6
Último año que cursó el título que le da acceso al nivel universitario	6
Año de acceso al Sistema Universitario Español	7
Forma de admisión al estudio en la universidad	7
Nota media con la que el/la estudiante accede a la Universidad desagregada por forma de admisión al estudio en la universidad	7
Porcentaje de estudiantes que acceden al título con puntuación igual o superior al 60% de la puntuación máxima por forma de admisión	8
Fase de preinscripción	8
Distribución de la elección del Título Oficial de Grado en Derecho, del Centro Universitario San Isidoro adscrito a la Universidad Pablo de Olavide, de Sevilla, en los cursos académicos 2015/2016, 2016/2017, 2017/2018, 2018/2019, 2019/2020, 2020/2021 y 2021/2022	8
Titulaciones de la Universidad Pablo de Olavide, de Sevilla en las que el/la estudiante no ha sido admitido/a en primera opción	9
Alumnado con conocimiento de los planes de estudio de la titulación en la que se matricula	9
Alumnado que posee alguna titulación universitaria	9
Alumnado que posee algún idioma certificado	10
Idioma certificado que el alumnado posee	10
Nivel del idioma certificado	10
3. PERFIL SOCIODEMOGRÁFICO.....	11
Distribución por sexo del alumnado de nuevo ingreso	11
Edad media del alumnado de nuevo ingreso	11
Tipo de domicilio que tendrá durante el curso	11
Municipio de residencia del/la estudiante durante el curso	11
Municipio del domicilio familiar	12
País del domicilio familiar de residencia habitual de los/as estudiantes encuestados/as	12
Modalidad reconocida de dedicación al estudio	12
Forma de sufragar los estudios	13
Trabajo actual del/la estudiante	13
Medio de transporte que utilizará el/la estudiante para desplazarse durante el curso a la Universidad	13
Familia numerosa	14
Nivel de estudios del padre y de la madre	14
Trabajo del padre y de la madre	14
4. OTROS ASPECTOS.....	16
¿Qué aspecto influyó más en la decisión de estudiar en la UPO?	16
¿Qué motivo influyó más para elegir la titulación en que se matricula?	16
¿En qué campo necesita una mayor ayuda?	16
¿A través de qué medio ha recibido información de la Universidad Pablo de Olavide, de Sevilla?	17
Valoración general de la web del Centro al que pertenece la titulación en la que se matricula	17
Valoración general de la Universidad Pablo de Olavide, de Sevilla.	17
5. ANEXO.....	18

1. MUESTRA

El objetivo de este informe es el de conocer el perfil del alumnado de nuevo ingreso del Título Oficial de Grado en Derecho del Centro Universitario San Isidoro Adscrito a la Universidad Pablo de Olavide, de Sevilla, en el curso académico 2021/2022. El Área de Calidad de la Universidad Pablo de Olavide ha diseñado un cuestionario para obtener los datos necesarios para la realización del presente estudio contemplando distintos aspectos relativos a las dimensiones, que se centran en la trayectoria académica, expectativas, motivaciones, intereses, etc.

El presente informe refleja los resultados derivados del análisis realizado a los datos obtenidos a través de dicho cuestionario (Anexo).

FICHA TÉCNICA DEL ESTUDIO ACERCA DEL PERFIL DEL ALUMNADO DE NUEVO INGRESO				
Estudio realizado por el <i>Área de Calidad del Centro Universitario San Isidoro, Adscrito a la Universidad Pablo de Olavide, de Sevilla</i> , en colaboración con el <i>Servicio de Tecnologías de la Información y las Comunicaciones</i> para la extracción de datos de los ficheros de preinscripción de la Junta de Andalucía y Universitat XXI, con el <i>Área de Gestión de matrícula y Expediente académico de grado</i> para la recogida on-line de datos en el período de matrícula y con el <i>Área de Gestión Administrativa de asistencia al estudiante de grado para obtener información general sobre las formas de admisión a la universidad</i> .				
Periodo de evaluación: Curso académico 2021/2022				
Objeto de estudio: Perfil del alumnado de nuevo ingreso				
Periodo de realización del trabajo de campo: Julio-Octubre				
Instrumento de evaluación: cuestionario realizado al alumnado de nuevo ingreso con preguntas acerca de su perfil sociodemográfico, trayectoria académica, tipo de acceso, formación, expectativas, necesidades, etc. y datos extraídos de la aplicación informática Universitat XXI, del Datawarehouse y de los ficheros de preinscripción de la Junta de Andalucía.				
Análisis de datos: hoja de cálculo Microsoft Excel.				
CONCEPTO		DEFINICIÓN	RESULTADOS	TASA DE RESPUESTA
Cuestionario	Población	Alumnado de nuevo ingreso en el Grado en Derecho en CSI adscrito a la UPO	37	75,68%
	Muestra	Cuestionarios cumplimentados por el alumnado de nuevo ingreso en el Grado en Derecho en CSI adscrito a la UPO	28	

Tabla 1.1

Ficha técnica del estudio sobre el perfil del alumnado de nuevo ingreso

Fuente: Área de Gestión de matrícula y Expediente académico de grado, Universitat XXI, Fichero de preinscripción de la Junta de Andalucía y Encuestas perfil alumnado de nuevo ingreso curso 2021/2022

Evolución de la muestra

Curso académico	Tasa de Participación
2021/2022	75,68%
2020/2021	100,00%
2019/2020	100,00%
2018/2019	90,91%
2017/2018	100,00%
2016/2017	100,00%
2015/2016	96.88%

Tabla 1.2**Evolución de la muestra cursos académicos 2015/2016, 2016/2017, 2017/2018, 2018/2019, 2019/2020, 2020/2021 y 2021/2022**

Fuente: Área de Gestión de Matrícula y Expediente Académico de Grado, Universitat XXI, Fichero de preinscripción de la Junta de Andalucía y Encuestas perfil alumnado de nuevo ingreso curso 2021/2022, 2020/2021, 2019/2020, 2018/2019, 2017/2018, 2016/2017 y 2015/2016

2. ACCESO A LA UNIVERSIDAD

Naturaleza del centro en que los/as estudiantes encuestados cursaron el estudio de acceso

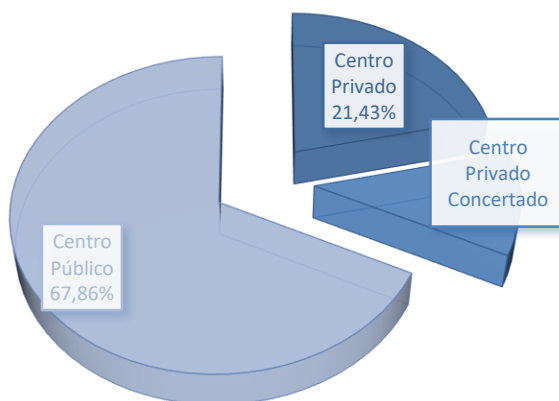


Gráfico 2.1

Naturaleza del centro en que los/as estudiantes encuestados/as cursaron el estudio de acceso.

Fuente: Universitat XXI y Encuestas perfil alumnado de nuevo ingreso curso 2021/2022

Especialidad del estudio de acceso al nivel universitario

OPCIONES	Nº ESTUDIANTES	PORCENTAJE
Bachillerato LOE	2	7,14%
Humanidades y Ciencias Sociales	1	3,57%
Ciencias y Tecnología	0	0,00%
Artes	1	3,57%
Bachillerato LOGSE	12	42,86%
Humanidades y Ciencias Sociales	11	39,29%
Tecnología	0	0,00%
Ciencias de la Naturaleza y de la Salud	1	3,57%
Bachillerato LOMCE	12	42,86%
Humanidades y Ciencias Sociales	9	32,14%
Ciencias	3	10,71%
Formación profesional o título equivalente	2	7,14%
Administración y gestión	1	3,57%
Imagen personal	1	3,57%

Tabla 2.1

Especialidad del estudio de acceso al nivel universitario

Fuente: Universitat XXI y Encuestas perfil alumnado de nuevo ingreso curso 2021/2022

Municipio del centro en el que cursó el último año del estudio de acceso

MUNICIPIO	Nº ESTUDIANTES	PORCENTAJE
Sevilla	13	46,43%
Alcalá de Guadaíra	2	7,14%
Algeciras	2	7,14%
Córdoba	2	7,14%
Arcos de la Frontera	1	3,57%
Badajoz	1	3,57%
Cabezas de San Juan (Las)	1	3,57%
Línea de la Concepción (La)	1	3,57%
Málaga	1	3,57%
Palma del Río	1	3,57%
San Fernando	1	3,57%
Tocina	1	3,57%
Viso del Alcor (El)	1	3,57%

Tabla2.2

Municipio del centro en el que cursó el último año del estudio de acceso

Fuente: Universitat XXI y Encuestas perfil alumnado de nuevo ingreso curso 2021/2022

País en el que cursó el último año del estudio de acceso

PAÍS	PORCENTAJE
España	100,00%

Tabla 2.3

País en el que cursó el último año del estudio de acceso

Fuente: Universitat XXI y Encuestas perfil alumnado de nuevo ingreso curso 2021/2022

Último año que cursó el título que le da acceso al nivel universitario

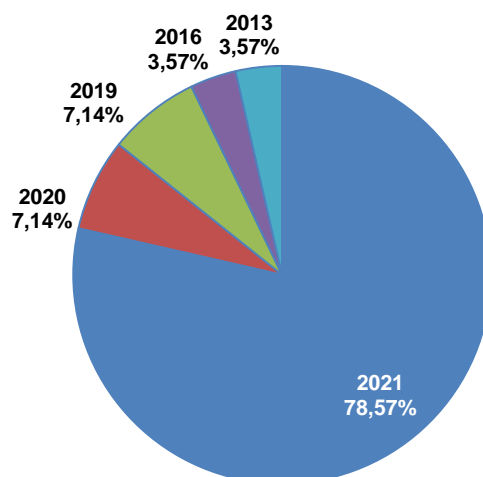


Gráfico 2.2

Último año que cursó el título que le da acceso al nivel universitario

Fuente: Universitat XXI y Encuestas perfil alumnado de nuevo ingreso curso 2021/2022

Año de acceso al Sistema Universitario Español

AÑO	Nº ESTUDIANTES	PORCENTAJE
2021	23	82,14%
2020	2	7,14%
2019	1	3,57%
2016	1	3,57%
2013	1	3,57%

Tabla 2.4

Año de acceso al Sistema Universitario Español

Fuente: Universitat XXI y Encuestas perfil alumnado de nuevo ingreso curso 2021/2022

Forma de admisión al estudio en la universidad

OPCIONES	PORCENTAJE
Pruebas de Acceso a la Universidad (EVAU, PAU y Pruebas de Acceso anteriores)	89,29%
Mediante posesión de los títulos de Técnico Superior correspondientes a las enseñanzas de Formación Profesional y Enseñanzas Artísticas o de Técnico Deportivo Superior	7,14%
Mediante traslado de Expediente proveniente de otro estudio de grado (al menos 30 créditos reconocidos)	3,57%

Tabla 2.5

Forma de admisión al estudio en la universidad

Fuente: Universitat XXI y Encuestas perfil alumnado de nuevo ingreso curso 2021/2022

Nota media con la que el/la estudiante accede a la Universidad desagregada por forma de admisión al estudio en la universidad

OPCIONES	N. MÁXIMA ¹	N. MEDIA	DESV.TIP. ²
Pruebas de Acceso a la Universidad (EVAU, PAU y Pruebas de Acceso anteriores)	14	8,23	1,44
Mediante posesión de los títulos de Técnico Superior correspondientes a las enseñanzas de Formación Profesional y Enseñanzas Artísticas o de Técnico Deportivo Superior	14	7,23	0,00
Mediante traslado de Expediente proveniente de otro estudio de grado (al menos 30 créditos reconocidos)	14	5,62	ND

Tabla 2.6

Nota media con la que el/la estudiante accede a la Universidad desagregada por forma de admisión al estudio en la universidad.

Fuente: Área de Gestión de Matrícula y Expediente Académico de Grado, Universitat XXI, Fichero de preinscripción de la Junta de Andalucía y Encuesta perfil alumnado de nuevo ingreso curso 2021/2022

¹ Nota máxima para cada una de las formas de admisión

² ND: No definida (debido a que solo se dispone de un valor para la media)

Porcentaje de estudiantes que acceden al título con puntuación igual o superior al 60% de la puntuación máxima por forma de admisión

OPCIONES	PORCENTAJE
Pruebas de Acceso a la Universidad (EVAU, PAU y Pruebas de Acceso anteriores)	48,00%
Mediante posesión de los títulos de Técnico Superior correspondientes a las enseñanzas de Formación Profesional y Enseñanzas Artísticas o de Técnico Deportivo Superior	0,00%
Mediante traslado de Expediente proveniente de otro estudio de grado (al menos 30 créditos reconocidos)	0,00%
Total considerando todas las formas de admisión	42,86%

Tabla 2.7

Porcentaje de estudiantes que acceden al título con puntuación igual o superior al 60% de la puntuación máxima por forma de admisión.

Fuente: Área de Gestión de Matrícula y Expediente Académico de Grado, Universitat XXI, Fichero de preinscripción de la Junta de Andalucía y Encuesta perfil alumnado de nuevo ingreso curso 2021/2022

Fase de preinscripción

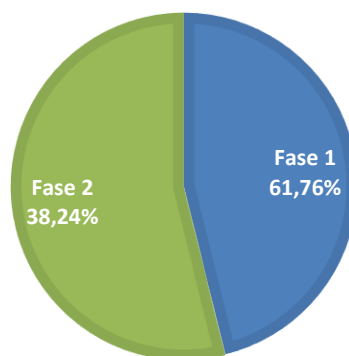


Gráfico 2.3

Fase de preinscripción

Fuente: Universitat XXI y Fichero de preinscripción de la Junta de Andalucía 2021/2022

Distribución de la elección del Título Oficial de Grado en Derecho, del Centro Universitario San Isidoro adscrito a la Universidad Pablo de Olavide, de Sevilla, en los cursos académicos 2015/2016, 2016/2017, 2017/2018, 2018/2019, 2019/2020, 2020/2021 y 2021/2022

AÑO ACADÉMICO	1ª OPCIÓN	2ª OPCIÓN	3ª OPCIÓN	4ª OPCIÓN
2021/2022	42,86%	0,00%	35,71%	21,43%
2020/2021	53,85%	11,54%	11,54%	23,08%
2019/2020	61,11%	33,33%	0,00%	5,56%
2018/2019	76,67%	6,67%	10,00%	6,67%
2017/2018	61,11%	11,11%	8,33%	19,44%
2016/2017	60,71%	14,29%	3,57%	21,43%
2015/2016	51,61%	22,58%	16,13%	9,68%

Tabla 2.8

Evolución de la distribución de la elección del Título

Fuente: Universitat XXI y Fichero de preinscripción de la Junta de Andalucía y Encuestas perfil alumnado de nuevo ingreso 2015/2016, 2016/2017, 2017/2018, 2018/2019, 2019/2020, 2020/2021 y 2021/2022

Titulaciones de la Universidad Pablo de Olavide, de Sevilla en las que el/la estudiante no ha sido admitido/a en primera opción³

TITULACIÓN	PORCENTAJE
Mi 1ª opción no era una titulación de la UPO	68,75%
Grado en Derecho (GDER)	18,75%
Grado en Fisioterapia (C.A. San Isidoro)	6,25%
Grado en Comunicación (C.A. San Isidoro) (GCOZ)	6,25%

Tabla 2.9

Titulaciones UPO en las que el/la estudiante no ha sido admitido/a en primera opción.

Fuente: Universitas XXI, Fichero de preinscripción de la Junta de Andalucía y perfil alumnado de nuevo ingreso 2021/2022

Alumnado con conocimiento de los planes de estudio de la titulación en la que se matricula

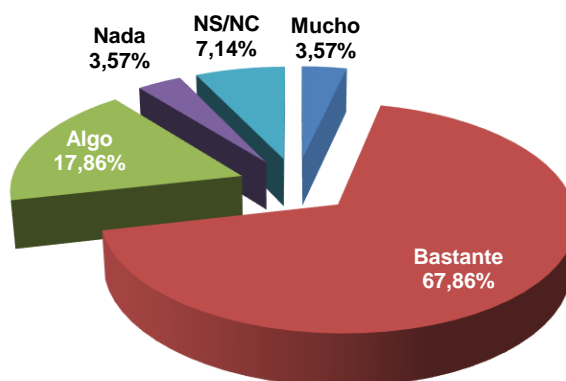


Gráfico 2.4

Conocimiento del alumnado de los planes de estudio

Fuente: Universitas XXI y Encuestas perfil alumnado de nuevo ingreso curso 2021/2022

Alumnado que posee alguna titulación universitaria

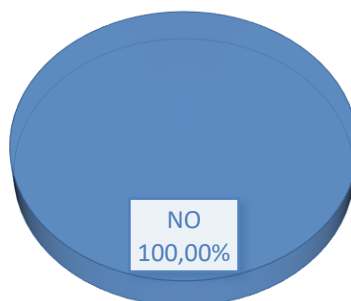


Gráfico 2.5

Alumnado que posee alguna titulación universitaria.

Fuente: Universitas XXI y Encuestas perfil alumnado de nuevo ingreso curso 2021/2022

³ Se han eliminado 2 respuestas de la muestra analizada por considerarse incongruente la respuesta dada a los ítems "Orden de elección en la Titulación en la que se matricula" y "Si no fuera admitido en 1ª opción en otra titulación de la UPO, indique dicha titulación". Tasa de participación calculada sobre la muestra considerada (alumnado que no accede en 1ª opción): 83,33%.

Alumnado que posee algún idioma certificado

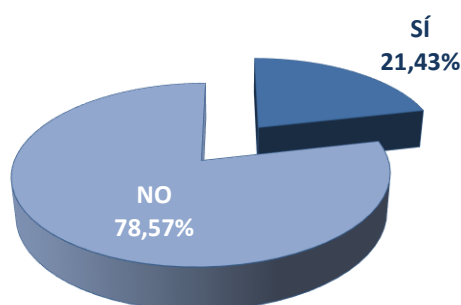


Gráfico 2.6

Alumnado que poseen algún idioma certificado.

Fuente: Universitas XXI y Encuestas perfil alumnado de nuevo ingreso curso 2021/2022

Idioma certificado que el alumnado posee

IDIOMA	PORCENTAJE
Inglés	100,00%

Tabla 2.10

Idioma certificado que el alumnado posee

Fuente: Universitas XXI y Encuestas perfil alumnado de nuevo ingreso curso 2021/2022

Nivel del idioma certificado

NIVEL DEL CERTIFICADO	INGLÉS
A1	0,00%
A2	0,00%
B1	66,67%
B2	33,33%
C1	0,00%
C2	0,00%

Tabla 2.11

Nivel del idioma certificado

Fuente: Universitas XXI y Encuestas perfil alumnado de nuevo ingreso curso 2021/2022

3. PERFIL SOCIODEMOGRÁFICO

Distribución por sexo del alumnado de nuevo ingreso

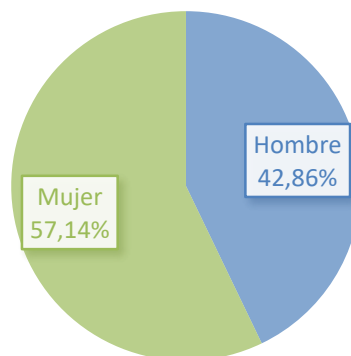


Gráfico 3.1
Sexo estudiantes

Fuente: Universitas XXI y Fichero de preinscripción de la Junta de Andalucía curso 2021/2022

Edad media del alumnado de nuevo ingreso

EDAD MEDIA	DESVIACIÓN TÍPICA
19,07	2,34

Tabla 3.1
Edad media del alumnado de nuevo ingreso

Fuente: Universitas XXI y Fichero de preinscripción de la Junta de Andalucía curso 2021/2022

Tipo de domicilio que tendrá durante el curso

TIPO DE RESIDENCIA	PORCENTAJE
Paterno	57,14%
Piso compartido de estudiantes	17,86%
Colegio Mayor o Residencia Universitaria	14,29%
De otros familiares	7,14%
Propio	3,57%

Tabla 3.2
Tipo de domicilio que tendrá durante el curso

Fuente: Universitas XXI y Encuestas perfil alumnado de nuevo ingreso curso 2021/2022

Municipio de residencia del/la estudiante durante el curso

MUNICIPIO	Nº ESTUDIANTES	PORCENTAJE
Desconocido	26	92,86%
Córdoba	1	3,57%
Sevilla	1	3,57%

Tabla 3.3
Municipio de residencia del/la estudiante durante el curso

Fuente: Universitas XXI y Fichero de preinscripción de la Junta de Andalucía curso 2021/2022

Municipio del domicilio familiar

MUNICIPIO	Nº ESTUDIANTES	PORCENTAJE
Sevilla	10	35,71%
Alcalá de Guadaíra	2	7,14%
Algeciras	2	7,14%
Córdoba	2	7,14%
Arcos de la Frontera	1	3,57%
Badajoz	1	3,57%
Cabezas de San Juan (Las)	1	3,57%
Cantillana	1	3,57%
Gelves	1	3,57%
Jerez de la Frontera	1	3,57%
Línea de la Concepción (La)	1	3,57%
Málaga	1	3,57%
Palma del Río	1	3,57%
San Fernando	1	3,57%
Tocina	1	3,57%
Viso del Alcor (El)	1	3,57%

Tabla 3.4
Municipio del domicilio familiar

Fuente: Universitas XXI y Fichero de preinscripción de la Junta de Andalucía curso 2021/2022

País del domicilio familiar de residencia habitual de los/as estudiantes encuestados/as

PAÍS	PORCENTAJE
España	100,00%

Tabla 3.5
País del domicilio familiar de residencia habitual de los/as estudiantes encuestados/as
Fuente: Universitas XXI y Fichero de preinscripción de la Junta de Andalucía curso 2021/2022

Modalidad reconocida de dedicación al estudio

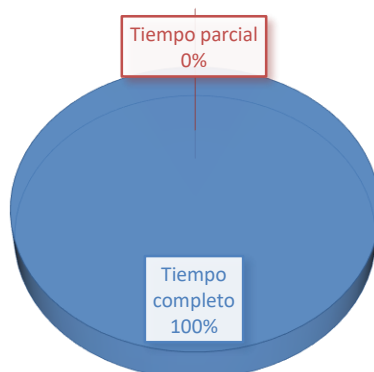


Gráfico 3.2
Modalidad de dedicación al estudio.

Fuente: Universitas XXI y Fichero de preinscripción de la Junta de Andalucía curso 2021/2022

Forma de sufragar los estudios

FORMA DE SUFRAGAR LOS ESTUDIOS	PORCENTAJE
Ayuda de padres o familiares	92,86%
Beca	7,14%

Tabla 3.6
Forma de sufragar los estudios

Fuente: Universitas XXI y Encuestas perfil alumnado de nuevo ingreso curso 2021/2022

Trabajo actual del/la estudiante

TRABAJO	PORCENTAJE
No Aplica (el/la estudiante no trabaja)	85,71%
Ocupaciones Militares	7,14%
Técnicos/as y Profesionales Científicos/as e Intelectuales	3,57%
Trabajadores/as no Cualificados/as	3,57%

Tabla 3.7
Trabajo actual del/la estudiante

Fuente: Universitas XXI y Encuestas perfil alumnado de nuevo ingreso curso 2021/2022

Medio de transporte que utilizará el/la estudiante para desplazarse durante el curso a la Universidad

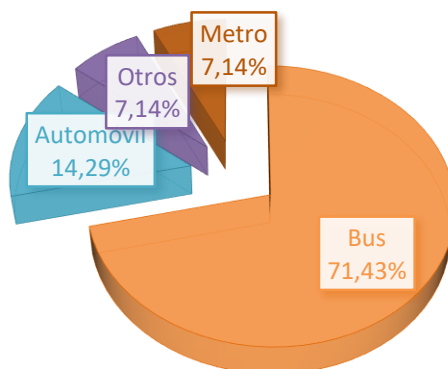


Gráfico 3.3
Medio de transporte

Fuente: Universitas XXI y Encuestas perfil alumnado de nuevo ingreso curso 2021/2022

Familia numerosa

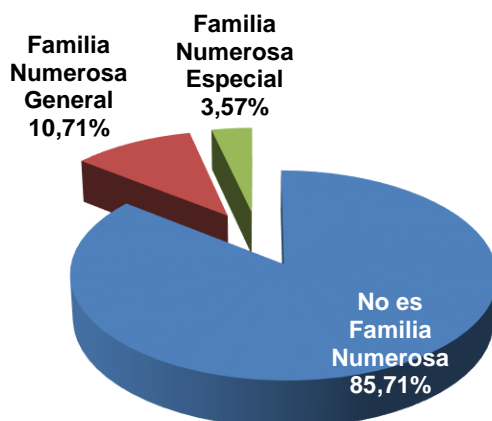


Gráfico 3.4
Familia numerosa

Fuente: Universitas XXI y Fichero de preinscripción de la Junta de Andalucía curso 2021/2022

Nivel de estudios del padre y de la madre

NIVEL DE ESTUDIOS	PORCENTAJE	
	MADRE	PADRE
Estudios Superiores	53,57%	60,71%
Estudios Secundarios	35,71%	25,00%
Estudios Primarios	10,71%	14,29%

Tabla 3.8
Nivel de estudios del padre y de la madre

Fuente: Universitas XXI y Encuestas perfil alumnado de nuevo ingreso curso 2021/2022

Trabajo del padre y de la madre

TRABAJO PADRE	PORCENTAJE
Directores y Gerentes	35,71%
Técnicos y Profesionales Científicos e Intelectuales	17,86%
Técnicos y Profesionales de Apoyo	10,71%
Jubilados	7,14%
No Consta (en este listado no aparece el trabajo del padre o tutor)	7,14%
Amos de casa	3,57%
Ocupaciones Militares	3,57%
Trabajadores Cualificados en la Agricultura y en la Pesca	3,57%
Trabajadores de los Servicios de Restauración, Personales, Protección y Vendedores de los Comercios	3,57%
Trabajadores no Cualificados	3,57%
Operadores de Instalaciones y Maquinaria y Montadores	3,57%

Tabla 3.9
Trabajo del padre

Fuente: Universitas XXI y Encuestas perfil alumnado de nuevo ingreso curso 2021/2022

TRABAJO MADRE	PORCENTAJE
Amas de casa	25,00%
Técnicas y Profesionales Científicas e Intelectuales	21,43%
Directoras y Gerentes	14,29%
Técnicas y Profesionales de Apoyo	14,29%
No Consta (en este listado no aparece el trabajo de la madre o tutora)	7,14%
Trabajadoras de los Servicios de Restauración, Personales, Protección y Vendedoras de los Comercios	7,14%
Empleada de Tipo Contable y Administrativo	3,57%
Ocupaciones Militares	3,57%
Trabajadoras no Cualificadas	3,57%

Tabla 3.10
Trabajo de la madre

Fuente: Universitat XXI y Encuestas perfil alumnado de nuevo ingreso curso 2021/2022

4. OTROS ASPECTOS

¿Qué aspecto influyó más en la decisión de estudiar en la UPO?

ASPECTOS	PORCENTAJE
La vocación por la titulación	39,29%
Prestigio de la Universidad Pablo de Olavide	28,57%
Salidas profesionales	14,29%
Ayuda financiera de la Universidad	7,14%
Oferta de titulaciones	3,57%
Otros	3,57%
Ubicación geográfica	3,57%

Tabla 4.1

Aspectos más influyentes en la decisión de estudiar en la UPO

Fuente: Universitas XXI y Encuestas perfil alumnado de nuevo ingreso curso 2021/2022

¿Qué motivo influyó más para elegir la titulación en que se matricula?

MOTIVOS	PORCENTAJE
Perspectivas laborales	57,14%
Adaptación a mis aptitudes	17,86%
Consejo de familiares, amigos...	17,86%
Desarrollar habilidades de liderazgo	3,57%
Mejorar conocimientos y destrezas técnicas	3,57%

Tabla 4.2

Motivos para elegir la titulación en la que se matricula

Fuente: Universitas XXI y Encuestas perfil alumnado de nuevo ingreso curso 2021/2022

¿En qué campo necesita una mayor ayuda?

CAMPOS	PORCENTAJES
Idiomas	39,29%
Técnicas de estudios	17,86%
Destrezas matemáticas	14,29%
Orientación profesional	10,71%
Capacidad de comprensión lectora	3,57%
Capacidad de redacción	3,57%
Destrezas informáticas	3,57%
Relaciones personales	3,57%
Uso de la biblioteca	3,57%

Tabla 4.3

Campos en los que el/la estudiante necesita mayor ayuda

Fuente: Universitas XXI y Encuestas perfil alumnado de nuevo ingreso curso 2021/2022

¿A través de qué medio ha recibido información de la Universidad Pablo de Olavide, de Sevilla?

CAMPOS	PORCENTAJES
La página Web (www.upo.es)	39,29%
Los comentarios de personas del entorno	28,57%
Redes sociales	10,71%
Visitas de responsables de la Universidad al centro educativo	7,14%
Carteles y folletos	3,57%
Los medios de comunicación externos (prensa, radio y televisión)	3,57%
Otros	3,57%
Visitas a Ferias de Estudiantes	3,57%

Tabla 4.4
Medio a través del cual ha recibido información
Fuente: Universitas XXI y Encuestas perfil alumnado de nuevo ingreso curso 2021/2022

Valoración general de la web del Centro al que pertenece la titulación en la que se matricula

VALORACIÓN	PORCENTAJE
Excelente. Con toda la información necesaria y actualizada.	82,14%
Mejorable. Sólo información parcial y parcialmente actualizada.	10,71%
Deficiente. Con información poco útil y desactualizada.	0,00%
No conozco la web del Centro.	7,14%

Tabla 4.5
Valoración de la web del Centro
Fuente: Universitas XXI y Encuestas perfil alumnado de nuevo ingreso curso 2021/2022

Valoración general de la Universidad Pablo de Olavide, de Sevilla.

VALORACIÓN	PORCENTAJE
Excelente	46,43%
Buena	42,86%
Regular	3,57%
Mala	0,00%
NS/NC	7,14%

Tabla 4.6
Valoración general de la UPO
Fuente: Universitas XXI y Encuestas perfil alumnado de nuevo ingreso curso 2021/2022

5. ANEXO

Cuestionario Perfil de estudiantes de nuevo ingreso de Grado de la Universidad Pablo de Olavide, de Sevilla Curso 2021/22

1. Acceso a la Universidad:		Procedencia de los datos
Titulación en la que se matricula	Código:	Ficheros preinscripción Junta de Andalucía
Naturaleza del centro en el que cursó el estudio de acceso	<input type="checkbox"/> Centro Público <input type="checkbox"/> Centro Privado <input type="checkbox"/> Centro Privado Concertado	Encuestas perfil alumnado Nuevo Ingreso (UXXI)
Especialidad del estudio de acceso al nivel universitario	Código:	Encuestas perfil alumnado Nuevo Ingreso (UXXI)
Estudio de acceso	Código:	Encuestas perfil alumnado Nuevo Ingreso (UXXI)
Municipio del centro en el que cursó el último año del estudio de acceso	Código:	Encuestas perfil alumnado Nuevo Ingreso (UXXI)
País en que cursó el último año del estudio de acceso	Código:	Encuestas perfil alumnado Nuevo Ingreso (UXXI)
Último año que cursó el título que le da acceso al nivel universitario	(desplegable) 4 dígitos	Encuestas perfil alumnado Nuevo Ingreso (UXXI)
Forma de acceso al Sistema Universitario	Código:	Encuestas perfil alumnado Nuevo Ingreso (UXXI)
Accede por primera vez al Sistema Universitario Español este curso	<input type="checkbox"/> Sí <input type="checkbox"/> No	Encuestas perfil alumnado Nuevo Ingreso (UXXI)
Año de acceso al Sistema Universitario Español	(desplegable) 4 dígitos	Encuestas perfil alumnado Nuevo Ingreso (UXXI)
Nota de acceso		Ficheros preinscripción Junta de Andalucía
Fase de Preinscripción	<input type="checkbox"/> Fase 1 <input type="checkbox"/> Fase 2	Ficheros preinscripción Junta de Andalucía
Orden de elección en la Titulación en la que se matricula	<input type="checkbox"/> 1ª <input type="checkbox"/> 2ª <input type="checkbox"/> 3ª <input type="checkbox"/> 4ª	Ficheros preinscripción Junta de Andalucía
Seleccione su primera opción de preinscripción si ésta fue una titulación de la UPO	Titulación: (desplegable)	Encuestas perfil alumnado Nuevo Ingreso (UXXI)
¿Conoce los planes de estudio de la titulación en la que se matricula?	<input type="checkbox"/> Nada <input type="checkbox"/> Algo <input type="checkbox"/> Bastante <input type="checkbox"/> Mucho <input type="checkbox"/> NS/NC	Encuestas perfil alumnado Nuevo Ingreso (UXXI)
Indique, si la tiene, qué otra titulación universitaria posee	(desplegable)	Encuestas perfil alumnado Nuevo Ingreso (UXXI)
Indique, si lo tiene, su segundo idioma certificado y el nivel de dicha certificación	Código del idioma y nivel certificado	Encuestas perfil alumnado Nuevo Ingreso (UXXI)
2. Perfil sociodemográfico:		
Sexo	<input type="checkbox"/> Hombre <input type="checkbox"/> Mujer	Ficheros preinscripción Junta de Andalucía
Año de nacimiento		Ficheros preinscripción Junta de Andalucía
Tipo de domicilio que tendrá durante el curso	<input type="checkbox"/> Paterno <input type="checkbox"/> Propio <input type="checkbox"/> De otros familiares <input type="checkbox"/> Colegio Mayor o Residencia Universitaria <input type="checkbox"/> Hostel/Pensión/Casa particular <input type="checkbox"/> Piso compartido de estudiantes <input type="checkbox"/> Otros	Encuestas perfil alumnado Nuevo Ingreso (UXXI)
Municipio de residencia durante el curso	Código:	Ficheros preinscripción Junta de Andalucía
Municipio del domicilio familiar	Código:	Ficheros preinscripción Junta de Andalucía
País del domicilio familiar de residencia habitual	Código:	Ficheros preinscripción Junta de Andalucía
Modalidad reconocida de dedicación al estudio	<input type="checkbox"/> Tiempo completo <input type="checkbox"/> Tiempo parcial	Ficheros preinscripción Junta de Andalucía
¿Cómo sufragará sus estudios?	<input type="checkbox"/> Beca <input type="checkbox"/> Ingresos propio <input type="checkbox"/> Ahorros <input type="checkbox"/> Ayuda de padres o familiares <input type="checkbox"/> Otros medios	Encuestas perfil alumnado Nuevo Ingreso (UXXI)
¿Trabajó durante el curso anterior?	Código:	Encuestas perfil alumnado Nuevo Ingreso (UXXI)
¿Tiene trabajo actualmente?	Código:	Encuestas perfil alumnado Nuevo Ingreso (UXXI)
¿Qué medio de transporte utilizará para desplazarse durante el curso a la Universidad?	<input type="checkbox"/> A pie <input type="checkbox"/> Bus <input type="checkbox"/> Metro <input type="checkbox"/> Automóvil <input type="checkbox"/> Motocicleta <input type="checkbox"/> Bicicleta <input type="checkbox"/> Otros	Encuestas perfil alumnado Nuevo Ingreso (UXXI)
Familia numerosa	Código:	Ficheros preinscripción Junta de Andalucía
Nivel de estudios del padre	Código:	Encuestas perfil alumnado Nuevo Ingreso (UXXI)
Nivel de estudios de la madre	Código:	Encuestas perfil alumnado Nuevo Ingreso (UXXI)
Trabajo del padre	Código:	Encuestas perfil alumnado Nuevo Ingreso (UXXI)
Trabajo de la madre	Código:	Encuestas perfil alumnado Nuevo Ingreso (UXXI)
3. Otros aspectos:		
¿Qué aspecto influyó más en la decisión de estudiar en la UPO?	Código:	Encuestas perfil alumnado Nuevo Ingreso (UXXI)
¿Qué motivo influyó más para elegir la titulación en que se matricula?	Código:	Encuestas perfil alumnado Nuevo Ingreso (UXXI)
¿En qué campo necesita una mayor ayuda?	Código:	Encuestas perfil alumnado Nuevo Ingreso (UXXI)
¿A través de qué medio ha recibido información de la Universidad Pablo de Olavide?	Código:	Encuestas perfil alumnado Nuevo Ingreso (UXXI)
Por favor, señale su valoración general con la Universidad Pablo de Olavide.	<input type="checkbox"/> Mala <input type="checkbox"/> Regular <input type="checkbox"/> Buena <input type="checkbox"/> Excelente <input type="checkbox"/> NS/NC	Encuestas perfil alumnado Nuevo Ingreso (UXXI)
Valore la web del Centro al que pertenece la titulación en la que se ha matriculado.	<input type="checkbox"/> Excelente. Con toda la información necesaria y actualizada. <input type="checkbox"/> Mejorable. Sólo información parcial y parcialmente actualizada. <input type="checkbox"/> Deficiente. Con información poco útil y desactualizada. <input type="checkbox"/> No conozco la web del Centro.	Encuestas perfil alumnado Nuevo Ingreso (UXXI)