



Informe sobre el Perfil del Alumnado de Nuevo Ingreso del Título Oficial de Grado en Derecho

CURSO ACADÉMICO 2020/2021

**Área de Calidad
Centro Universitario San Isidoro Adscrito a la
Universidad Pablo de Olavide, de Sevilla**

Sevilla, enero de 2021

ÍNDICE

1. MUESTRA	3
1.1. Evolución de la muestra.....	4
2. ACCESO A LA UNIVERSIDAD	5
2.1. Naturaleza del centro en que los/as estudiantes encuestados cursaron el estudio de acceso.....	5
2.2. Especialidad del estudio de acceso al nivel universitario.....	5
2.3. Municipio del centro en el que cursó el último año del estudio de acceso.....	5
2.4. País en el que cursó el último año del estudio de acceso.....	6
2.5. Último año que cursó el título que le da acceso al nivel universitario.....	6
2.6. Año de acceso al Sistema Universitario Español.....	7
2.7. Forma de admisión al estudio a la universidad.....	7
2.8. Nota media con la que el/la estudiante accede a la Universidad desagregado por forma de admisión al estudio en la universidad.....	7
2.9. Porcentaje de estudiantes que acceden al título con puntuación igual o superior al 60% de la puntuación máxima por forma de admisión.....	8
2.10. Fase de preinscripción.....	8
2.11. Distribución de la elección del Título Oficial de Grado en Derecho, del Centro Universitario San Isidoro adscrito a la Universidad Pablo de Olavide, de Sevilla, en los cursos académicos 2015/2016, 2016/2017, 2017/2018, 2018/2019, 2019/2020 y 2020-2021.....	9
2.12. Titulaciones de la Universidad Pablo de Olavide, de Sevilla en las que el/la estudiante no ha sido admitido/a en primera opción.....	9
2.13. Estudiantes con conocimiento de los planes de estudio de la titulación en la que se matricula.....	9
2.14. Estudiantes que poseen alguna titulación universitaria.....	10
2.15. Estudiantes que poseen algún idioma certificado.....	10
2.16. Idioma certificado que el/la estudiante posee.....	10
2.17. Nivel del idioma certificado.....	11
3. PERFIL SOCIODEMOGRÁFICO	12
3.1. Distribución por sexo de los/as estudiantes de nuevo ingreso.....	12
3.2. Edad media del alumnado de nuevo ingreso.....	12
3.3. Tipo de domicilio que tendrá durante el curso.....	12
3.4. Municipio de residencia del/la estudiante durante el curso.....	13
3.5. Municipio del domicilio familiar.....	13
3.6. País del domicilio familiar de residencia habitual de los/as estudiantes encuestados.....	13
3.7. Modalidad reconocida de dedicación al estudio.....	14
3.8. Forma de sufragar los estudios.....	14
3.9. Estudiantes que trabajaron durante el curso anterior.....	14
3.10. Trabajo del/la estudiante durante el curso anterior.....	15
3.11. Trabajo actual del/la estudiante.....	15
3.12. Medio de transporte que utilizará el/la estudiante para desplazarse durante el curso a la Universidad.....	15
3.13. Familia numerosa.....	16
3.14. Nivel de estudios del padre y de la madre.....	16
3.15. Trabajo del padre y de la madre.....	16
4. OTROS ASPECTOS	18
4.1. ¿Qué aspecto influyó más en la decisión de estudiar en la UPO?.....	18
4.2. ¿Qué motivo influyó más para elegir la titulación en que se matricula?.....	18
4.3. ¿En qué campo necesita una mayor ayuda?.....	18
4.4. ¿A través de qué medio ha recibido información de la Universidad Pablo de Olavide, de Sevilla?.....	19
4.5. Valoración general de la web del Centro al que pertenece la titulación en la que se matricula.....	19
4.6. Valoración general de la Universidad Pablo de Olavide, de Sevilla.....	19

1. MUESTRA

El objetivo de este informe es el de conocer el perfil del/la estudiante de nuevo ingreso del Título Oficial de Grado en Derecho del Centro Universitario San Isidoro Adscrito a la Universidad Pablo de Olavide, de Sevilla, en el curso académico 2020/2021. El Área de Calidad de la Universidad Pablo de Olavide ha diseñado un cuestionario para obtener los datos necesarios para la realización del presente estudio contemplando distintos aspectos relativos a las dimensiones, que se centran en la trayectoria académica, expectativas, motivaciones, intereses, etc.

El presente informe refleja los resultados derivados del análisis realizado a los datos obtenidos a través de dicho cuestionario (Anexo).

FICHA TÉCNICA DEL ESTUDIO ACERCA DEL PERFIL DEL ALUMNADO DE NUEVO INGRESO				
Estudio realizado por el <i>Área de Análisis, Planificación y Calidad del Centro Universitario San Isidoro, Adscrito a la Universidad Pablo de Olavide, de Sevilla</i> , en colaboración con el <i>Servicio de Tecnologías de la Información y las Comunicaciones</i> para la extracción de datos de los ficheros de preinscripción de la Junta de Andalucía y Universitat XXI, con el <i>Área de Gestión de matrícula y Expediente académico de grado</i> para la recogida on-line de datos en el período de matrícula y con el <i>Área de Gestión Administrativa de asistencia al estudiante de grado para obtener información general sobre las formas de admisión a la universidad</i> .				
Período de evaluación: Curso académico 2020/2021				
Objeto de estudio: Perfil del alumnado de nuevo ingreso				
Periodo de realización del trabajo de campo: Julio-Octubre				
Instrumento de evaluación: cuestionario realizado al alumnado de nuevo ingreso con preguntas acerca de su perfil sociodemográfico, trayectoria académica, tipo de acceso, formación, expectativas, necesidades, etc. y datos extraídos de la aplicación informática Universitat XXI, del Datawarehouse y de los ficheros de preinscripción de la Junta de Andalucía.				
Análisis de datos: hoja de cálculo Microsoft Excel.				
CONCEPTO		DEFINICIÓN	RESULTADOS	TASA DE RESPUESTA
Cuestionario	Población	Estudiantes de nuevo ingreso en el Grado en Derecho en CSI adscrito a la UPO	26	100,00%
	Muestra	Cuestionarios cumplimentados por los estudiantes de nuevo ingreso en el Grado en Derecho en CSI adscrito a la UPO	26	

Tabla 1.1

Ficha técnica del estudio sobre el perfil del alumnado de nuevo ingreso

Fuente: Área de Gestión de matrícula y Expediente académico de grado, Universitat XXI, Fichero de preinscripción de la Junta de Andalucía y Encuestas perfil alumnado de nuevo ingreso curso 2020/2021

1.1. Evolución de la muestra

Curso académico	Tasa de Participación
2020/2021	100,00%
2019/2020	100,00%
2018/2019	90,91%
2017/2018	100,00%
2016/2017	100,00%
2015/2016	96.88%

Tabla 1.2

Evolución de la muestra cursos académicos 2015/2016, 2016/2017, 2017/2018, 2018/2019, 2019/2020 y 2020/2021

Fuente: Área de Gestión de Matrícula y Expediente Académico de Grado, Universitat XXI, Fichero de preinscripción de la Junta de Andalucía y Encuestas perfil alumnado de nuevo ingreso curso 2020/2021, 2019/2020, 2018/2019, 2017/2018, 2016/2017 y 2015/2016

2. ACCESO A LA UNIVERSIDAD

2.1. Naturaleza del centro en que los/as estudiantes encuestados cursaron el estudio de acceso de acceso

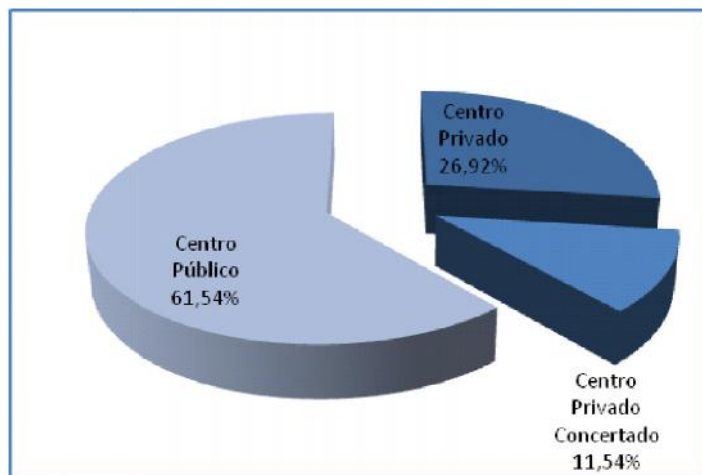


Gráfico 2.1

Naturaleza del centro en que los/as estudiantes encuestados cursaron el estudio de acceso.

Fuente: Universitat XXI y Encuestas perfil alumnado de nuevo ingreso curso 2020/2021

2.2. Especialidad del estudio de acceso al nivel universitario

OPCIONES	Nº ESTUDIANTES	PORCENTAJE
Bachillerato LOE	3	11,54%
Humanidades y Ciencias Sociales	3	11,54%
Ciencias y Tecnología	0	0,00%
Bachillerato LOGSE	1	3,85%
Humanidades y Ciencias Sociales	1	3,85%
Tecnología	0	0,00%
Ciencias de la Naturaleza y de la Salud	0	0,00%
Bachillerato LOMCE	20	76,92%
Humanidades y Ciencias Sociales	19	73,08%
Ciencias	1	3,85%
Formación profesional o título equivalente	1	3,85%
Administración y gestión	1	3,85%
No aplica (el/la estudiante no accede por secundaria)	1	3,85%

Tabla 2.1

Especialidad del estudio de acceso al nivel universitario

Fuente: Universitat XXI y Encuestas perfil alumnado de nuevo ingreso curso 2020/2021

2.3. Municipio del centro en el que cursó el último año del estudio de acceso

MUNICIPIO	Nº ESTUDIANTES	PORCENTAJE
Sevilla	8	30,77%
Jerez de la Frontera	3	11,54%
Dos Hermanas	2	7,69%

PC04-CSE-GDEZ-E01-20-21		
Alcalá de Guadaíra	1	3,85%
Almonte	1	3,85%
Badajoz	1	3,85%
Écija	1	3,85%
Fuengirola	1	3,85%
Huesca	1	3,85%
Málaga	1	3,85%
Mérida	1	3,85%
Mijas	1	3,85%
Palacios y Villafranca (Los)	1	3,85%
Palma del Condado (La)	1	3,85%
Rinconada (La)	1	3,85%
No aplica (el centro donde cursó el último año del estudio de acceso no se encuentra en un municipio español)	1	3,85%

Tabla 2.2
Municipio del centro en el que cursó el último año del estudio de acceso
Fuente: Universitat XXI y Encuestas perfil alumnado de nuevo ingreso curso 2020/2021

2.4. País en el que cursó el último año del estudio de acceso¹

PAÍS	PORCENTAJE
España	96,00%
Venezuela	4,00%

Tabla 2.3
País en el que cursó el último año del estudio de acceso
Fuente: Universitat XXI y Encuestas perfil alumnado de nuevo ingreso curso 2020/2021

2.5. Último año que cursó el título que le da acceso al nivel universitario

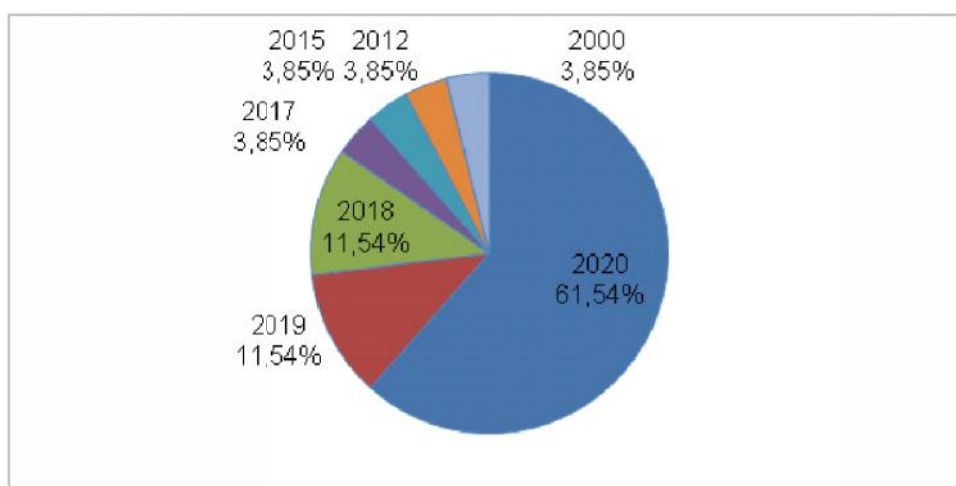


Gráfico 2.2
Último año que cursó el título que le da acceso al nivel universitario
Fuente: Universitat XXI y Encuestas perfil alumnado de nuevo ingreso curso 2020/2021

¹ Se ha eliminado una respuesta de la muestra analizada por considerarse incongruentes las respuestas dadas a los ítems "Municipio del centro en el que cursó el último año del estudio de acceso" y "País en el que cursó el último año del estudio de acceso". Tasa de participación calculada sobre la muestra considerada 92,31%.

2.6. Año de acceso al Sistema Universitario Español

AÑO	Nº ESTUDIANTES	PORCENTAJE
2020	21	80,77%
2019	1	3,85%
2018	2	7,69%
2017	1	3,85%
2012	1	3,85%

Tabla 2.4

Año de acceso al Sistema Universitario Español

Fuente: Universitat XXI y Encuestas perfil alumnado de nuevo ingreso curso 2020/2021

2.7. Forma de admisión al estudio a la universidad

OPCIONES	PORCENTAJE
Pruebas de Acceso a la Universidad (EVAU,PAU y Pruebas de Acceso anteriores)	92,31%
Mediante posesión de los títulos de Técnico Superior correspondientes a las enseñanzas de Formación Profesional y Enseñanzas Artísticas o de Técnico Deportivo Superior	3,85%
Estudios procedentes de sistemas educativos extranjeros, previa solicitud de homologación, del título de origen al título español de bachiller	3,85%

Tabla 2.5

Forma de admisión al estudio a la universidad

Fuente: Universitat XXI y Encuestas perfil alumnado de nuevo ingreso curso 2020/2021

2.8. Nota media con la que el/la estudiante accede a la Universidad desagregado por forma de admisión al estudio en la universidad

OPCIONES	N. MÁXIMA ²	N. MEDIA	DESV.TIP. ³
Pruebas de Acceso a la Universidad (EVAU,PAU y Pruebas de Acceso anteriores)	14	7,54	1,25
Mediante posesión de los títulos de Técnico Superior correspondientes a las enseñanzas de Formación Profesional y Enseñanzas Artísticas o de Técnico Deportivo Superior	14	7,75	ND
Estudios procedentes de sistemas educativos extranjeros, previa solicitud de homologación, del título de origen al título español de bachiller	14	6,56	ND

Tabla 2.6

Nota media con la que el/la estudiante accede a la Universidad desagregado por forma de admisión al estudio en la universidad.

Fuente: Área de Gestión de Matrícula y Expediente Académico de Grado, Universitat XXI, Fichero de preinscripción de la Junta de Andalucía y Encuesta perfil alumnado de nuevo ingreso curso 2020/2021

² Nota máxima para cada una de las formas de admisión

³ ND: No definida (debido a que solo se dispone de un valor para la media)

2.9. Porcentaje de estudiantes que acceden al título con puntuación igual o superior al 60% de la puntuación máxima por forma de admisión

OPCIONES	PORCENTAJE
Pruebas de Acceso a la Universidad (EVAU,PAU y Pruebas de Acceso anteriores)	20,83%
Mediante posesión de los títulos de Técnico Superior correspondientes a las enseñanzas de Formación Profesional y Enseñanzas Artísticas o de Técnico Deportivo Superior	0,00%
Estudios procedentes de sistemas educativos extranjeros, previa solicitud de homologación, del título de origen al título español de bachiller	0,00%
Total considerando todas las formas de admisión	19,23%

Tabla 2.7

Porcentaje de estudiantes que acceden al título con puntuación igual o superior al 60% de la puntuación máxima por forma de admisión.

Fuente: Área de Gestión de Matrícula y Expediente Académico de Grado, Universitat XXI, Fichero de preinscripción de la Junta de Andalucía y Encuesta perfil alumnado de nuevo ingreso curso 2020/2021

2.10. Fase de preinscripción

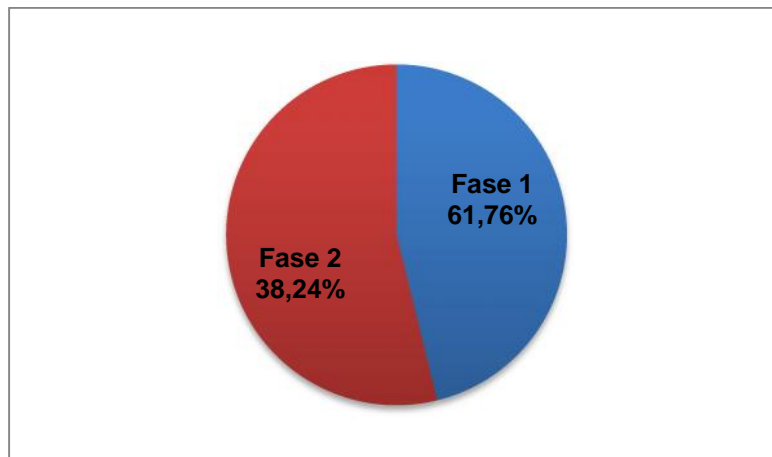


Gráfico 2.3

Fase de preinscripción

Fuente: Universitat XXI y Fichero de preinscripción de la Junta de Andalucía 2020/2021

2.11. Distribución de la elección del Título Oficial de Grado en Derecho, del Centro Universitario San Isidoro adscrito a la Universidad Pablo de Olavide, de Sevilla, en los cursos académicos 2015/2016, 2016/2017, 2017/2018, 2018/2019, 2019/2020 y 2020/2021

AÑO ACADÉMICO	1ª OPCIÓN	2ª OPCIÓN	3ª OPCIÓN	4ª OPCIÓN
2020/2021	53,85%	11,54%	11,54%	23,08%
2019/2020	61,11%	33,33%	0,00%	5,56%
2018/2019	76,67%	6,67%	10,00%	6,67%
2017/2018	61,11%	11,11%	8,33%	19,44%
2016/2017	60,71%	14,29%	3,57%	21,43%
2015/2016	51,61%	22,58%	16,13%	9,68%

Tabla 2.8

Evolución de la distribución de la elección del Título

Fuente: Universitas XXI y Fichero de preinscripción de la Junta de Andalucía y Encuestas perfil alumnado de nuevo ingreso 2015/2016, 2016/2017, 2017/2018, 2018/2019, 2019/2020 y 2020/2021

2.12. Titulaciones de la Universidad Pablo de Olavide, de Sevilla en las que el/la estudiante no ha sido admitido/a en primera opción⁴

TITULACIÓN	PORCENTAJE
Mi 1ª opción no era una titulación de la UPO	80,00%
Grado en Derecho (GDER)	10,00%
Doble Grado en Derecho y Administración y Dirección de Empresas (XAYD)	10,00%

Tabla 2.9

Titulaciones UPO en las que el/la estudiante no ha sido admitido/a en primera opción.

Fuente: Universitas XXI, Fichero de preinscripción de la Junta de Andalucía y perfil alumnado de nuevo ingreso 2020/2021

2.13. Estudiantes con conocimiento de los planes de estudio de la titulación en la que se matricula

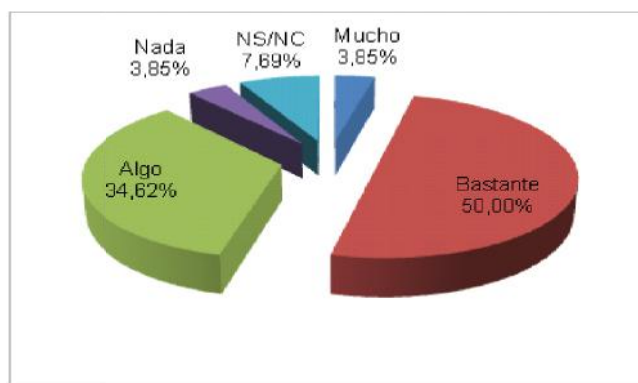


Gráfico 2.4

Conocimiento de los/as estudiantes de los planes de estudio

Fuente: Universitas XXI y Encuestas perfil alumnado de nuevo ingreso curso 2020/2021

⁴ Se han eliminado 2 respuestas de la muestra analizada por considerarse incongruente la respuesta dada a los ítems "Orden de elección en la Titulación en la que se matricula" y "Si no fuera admitido en 1ª opción en otra titulación de la UPO, indique dicha titulación". Tasa de participación calculada sobre la muestra considerada (estudiantes que no acceden en 1ª opción): 83,33%.

2.14. Estudiantes que poseen alguna titulación universitaria

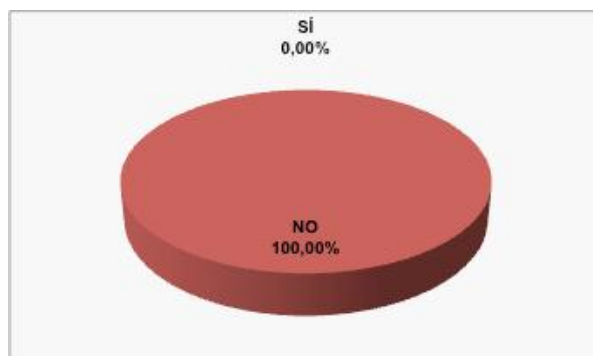


Gráfico 2.5

Estudiantes que poseen alguna titulación universitaria.

Fuente: Universitas XXI y Encuestas perfil alumnado de nuevo ingreso curso 2020/2021

2.15. Estudiantes que poseen algún idioma certificado

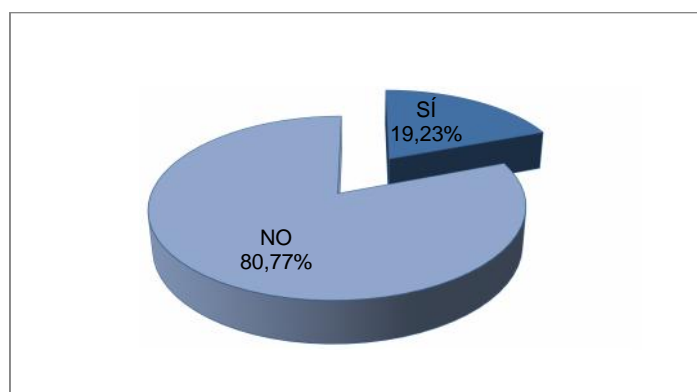


Gráfico 2.6

Estudiantes que poseen algún idioma certificado.

Fuente: Universitas XXI y Encuestas perfil alumnado de nuevo ingreso curso 2020/2021

2.16. Idioma certificado que el/la estudiante posee

IDIOMA	PORCENTAJE
Inglés	80,00%
Otros	20,00%

Tabla 2.10

Idioma certificado que el/la estudiante posee

Fuente: Universitas XXI y Encuestas perfil alumnado de nuevo ingreso curso 2020/2021

2.17. Nivel del idioma certificado

NIVEL DEL CERTIFICADO	INGLÉS	FRANCÉS	ALEMÁN	OTROS
A1	0,00%	0,00%	0,00%	0,00%
A2	0,00%	0,00%	0,00%	0,00%
B1	75,00%	0,00%	0,00%	0,00%
B2	25,00%	0,00%	0,00%	100,00%
C1	0,00%	0,00%	0,00%	0,00%
C2	0,00%	0,00%	0,00%	0,00%

Tabla 2.11
Nivel del idioma certificado

Fuente: Universitas XXI y Encuestas perfil alumnado de nuevo ingreso curso 2020/2021

3. PERFIL SOCIODEMOGRÁFICO

3.1. Distribución por sexo de los/as estudiantes de nuevo ingreso

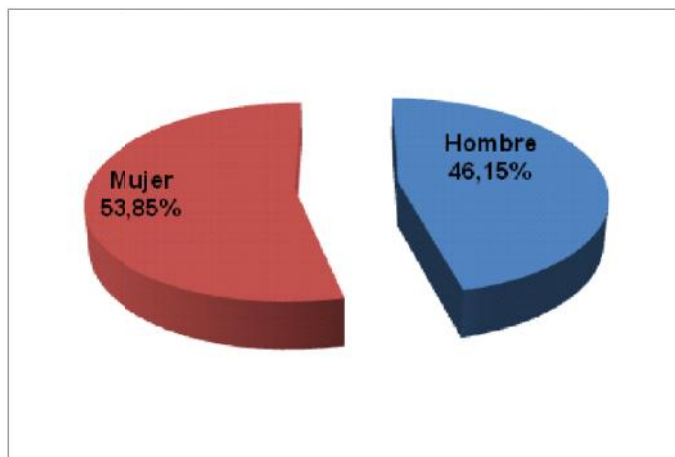


Gráfico 3.1
Sexo estudiantes

Fuente: Universitas XXI y Fichero de preinscripción de la Junta de Andalucía curso 2020/2021

3.2. Edad media del alumnado de nuevo ingreso

EDAD MEDIA	DESVIACIÓN TÍPICA
19,85	2,31

Tabla 3.1
Edad media del alumnado de nuevo ingreso

Fuente: Universitas XXI y Fichero de preinscripción de la Junta de Andalucía curso 2020/2021

3.3. Tipo de domicilio que tendrá durante el curso

TIPO DE RESIDENCIA	PORCENTAJE
Paterno	46,15%
Piso compartido de estudiantes	23,08%
Colegio Mayor o Residencia Universitaria	15,38%
De otros familiares	7,69%
Propio	3,85%
Otros	3,85%

Tabla 3.2
Tipo de domicilio que tendrá durante el curso

Fuente: Universitas XXI y Encuestas perfil alumnado de nuevo ingreso curso 2020/2021

3.4. Municipio de residencia del/la estudiante durante el curso

MUNICIPIO	Nº ESTUDIANTES	PORCENTAJE
Desconocido	23	88,46%
Mérida	1	3,85%
Sevilla	1	3,85%
Palacios y Villafranca Los	1	3,85%

Tabla 3.3

Municipio de residencia del/la estudiante durante el curso

Fuente: Universitias XXI y Fichero de preinscripción de la Junta de Andalucía curso 2020/2021

3.5. Municipio del domicilio familiar

MUNICIPIO	Nº ESTUDIANTES	PORCENTAJE
Sevilla	11	42,31%
Jerez de la Frontera	2	7,69%
Mijas	2	7,69%
Alcalá de Guadaíra	1	3,85%
Almonte	1	3,85%
Bollullos Par del Condado	1	3,85%
Dos Hermanas	1	3,85%
Écija	1	3,85%
Huesca	1	3,85%
Málaga	1	3,85%
Mérida	1	3,85%
Palacios y Villafranca Los	1	3,85%
Sanlúcar de Barrameda	1	3,85%
Tomares	1	3,85%

Tabla 3.4

Municipio del domicilio familiar

Fuente: Universitias XXI y Fichero de preinscripción de la Junta de Andalucía curso 2020/2021

3.6. País del domicilio familiar de residencia habitual de los/as estudiantes encuestados

PAÍS	PORCENTAJE
España	100%

Tabla 3.5

País del domicilio familiar de residencia habitual de los/as estudiantes encuestados

Fuente: Universitias XXI y Fichero de preinscripción de la Junta de Andalucía curso 2020/2021

3.7. Modalidad reconocida de dedicación al estudio



Gráfico 3.2
Modalidad de dedicación al estudio.

Fuente: Universitas XXI y Fichero de preinscripción de la Junta de Andalucía curso 2020/2021

3.8. Forma de sufragar los estudios

FORMA DE SUFRAGAR LOS ESTUDIOS	PORCENTAJE
Ayuda de padres o familiares	65,38%
Beca	26,92%
Ingresos propios	7,69%

Tabla 3.6
Forma de sufragar los estudios

Fuente: Universitas XXI y Encuestas perfil alumnado de nuevo ingreso curso 2020/2021

3.9. Estudiantes que trabajaron durante el curso anterior

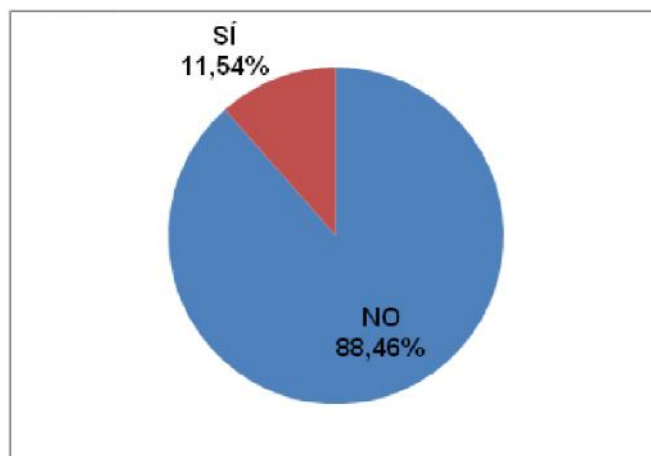


Gráfico 3.3
Estudiantes que trabajaron durante el curso anterior

Fuente: Universitas XXI y Encuestas perfil alumnado de nuevo ingreso curso 2020/2021

3.10. Trabajo del/la estudiante durante el curso anterior

TRABAJO	PORCENTAJE
No realizó ningún trabajo o actividad remunerada	88,46%
Trabajo a jornada Completa (durante más de tres meses)	3,85%
Trabajo a jornada Parcial (durante más de tres meses)	3,85%
No consta (El trabajo del/la estudiante no aparece en este listado)	3,85%

Tabla 3.7
Trabajo del/la estudiante durante el curso anterior
Fuente: Universitas XXI y Encuestas perfil alumnado de nuevo ingreso curso 2020/2021

3.11. Trabajo actual del/la estudiante

TRABAJO	PORCENTAJE
No Aplica (el/la estudiante no trabaja)	80,77%
Ocupaciones Militares	7,69%
Empleado de Tipo Contable y Administrativo	3,85%
No Consta (el trabajo del/la estudiante no aparece en este listado)	3,85%
Trabajadores de los Servicios de Restauración, Personales, Protección y Vendedores de los Comercios	3,85%

Tabla 3.8
Trabajo actual del/la estudiante
Fuente: Universitas XXI y Encuestas perfil alumnado de nuevo ingreso curso 2020/2021

3.12. Medio de transporte que utilizará el/la estudiante para desplazarse durante el curso a la Universidad

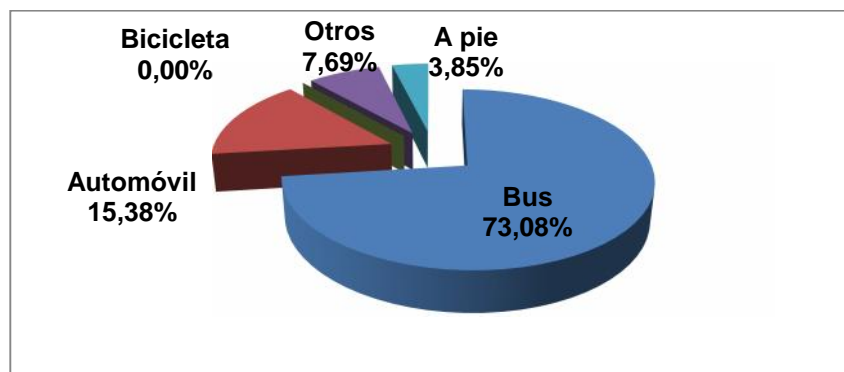


Gráfico 3.4
Medio de transporte
Fuente: Universitas XXI y Encuestas perfil alumnado de nuevo ingreso curso 2020/2021

3.13. Familia numerosa

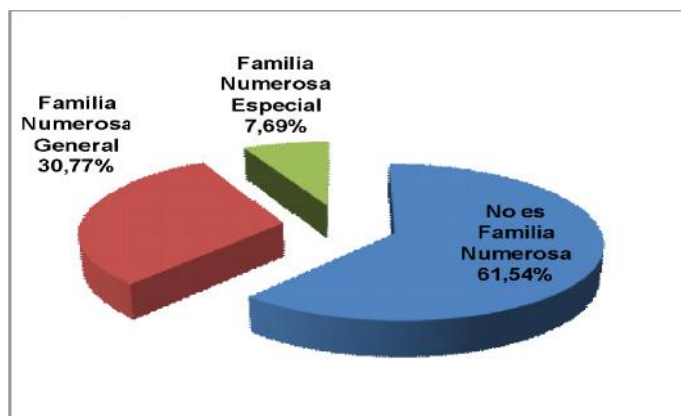


Gráfico 3.5
Familia numerosa

Fuente: Universitas XXI y Fichero de preinscripción de la Junta de Andalucía curso 2020/2021

3.14. Nivel de estudios del padre y de la madre

NIVEL DE ESTUDIOS	PORCENTAJE	
	MADRE	PADRE
Estudios Superiores	65,38%	61,54%
Estudios Secundarios	7,69%	15,38%
Estudios Primarios	23,08%	19,23%
Sin Estudios	0,00%	0,00%
No aplica (en caso de que el/la estudiante forme una familia independiente económicamente del padre o tutor)	0,00%	3,85%
No aplica (en caso de que el/la estudiante forme una familia independiente económicamente de la madre o tutora)	3,85%	0,00%

Tabla 3.9
Nivel de estudios del padre y de la madre

Fuente: Universitas XXI y Encuestas perfil alumnado de nuevo ingreso curso 2020/2021

3.15. Trabajo del padre y de la madre

TRABAJO PADRE	PORCENTAJE
Artesanos y Trabajadores Cualificados de las Industrias Manufactureras, a Construcción, y la Minería, Excepto los Operadores de Instalaciones y Maquinaria	3,85%
Directores y Gerentes	38,46%
Jubilados	7,69%
No Aplica (en caso de que el/la estudiante forme una familia independiente económicamente del padre o tutor)	3,85%
No Consta (en este listado no aparece el trabajo del padre o tutor)	15,38%
Ocupaciones Militares	3,85%
Otras Situaciones (Rentistas, ...)	3,85%
Técnicos y Profesionales Científicos e Intelectuales	7,69%
Técnicos y Profesionales de Apoyo	7,69%
Trabajadores de los Servicios de Restauración, Personales, Protección y Vendedores de los Comercios	3,85%
Operadores de Instalaciones y Maquinaria y Montadores	3,85%

Tabla 3.10
Trabajo del padre

Fuente: Universitas XXI y Encuestas perfil alumnado de nuevo ingreso curso 2020/2021

TRABAJO MADRE	PORCENTAJE
Amas/os de casa	15,38%
Directores y Gerentes	30,77%
Empleado de Tipo Contable y Administrativo	3,85%
Jubilados	3,85%
No Aplica (en caso de que el/la estudiante forme una familia independiente económicamente de la madre o tutora)	3,85%
No Consta (en este listado no aparece el trabajo de la madre o tutora)	15,38%
Otras Situaciones (Rentistas, ...)	3,85%
Técnicos y Profesionales Científicos e Intelectuales	7,69%
Técnicos y Profesionales de Apoyo	3,85%
Trabajadores de los Servicios de Restauración, Personales, Protección y Vendedores de los Comercios	7,69%
Trabajadores no Cualificados	3,85%

Tabla 3.11
Trabajo de la madre
Fuente: Universitat XXI y Encuestas perfil alumnado de nuevo ingreso curso 2020/2021

4. OTROS ASPECTOS

4.1. ¿Qué aspecto influyó más en la decisión de estudiar en la UPO?

ASPECTOS	PORCENTAJE
La vocación por la titulación	57,69%
Prestigio de la Universidad Pablo de Olavide	15,38%
Salidas profesionales	11,54%
Escasa masificación y trato personalizado	0,00%
Oferta de titulaciones	7,69%
Ubicación geográfica	0,00%
Ayuda financiera de la Universidad	0,00%
Centralización del Campus	0,00%
Otros	7,69%

Tabla 4.1

Aspectos más influyentes en la decisión de estudiar en la UPO

Fuente: Universitas XXI y Encuestas perfil alumnado de nuevo ingreso curso 2020/2021

4.2. ¿Qué motivo influyó más para elegir la titulación en que se matricula?

MOTIVOS	PORCENTAJE
Consejo de familiares, amigos...	42,31%
Perspectivas laborales	42,31%
Mejorar conocimientos y destrezas técnicas	3,85%
Por exclusión de otros estudios	3,85%
Adaptación a mis aptitudes	0,00%
Desarrollar habilidades de liderazgo	0,00%
Mejorar oportunidades de ascenso en el empleo	0,00%
Otros	7,69%

Tabla 4.2

Motivos para elegir la titulación en la que se matricula

Fuente: Universitas XXI y Encuestas perfil alumnado de nuevo ingreso curso 2020/2021

4.3. ¿En qué campo necesita una mayor ayuda?

CAMPOS	PORCENTAJES
Idiomas	61,54%
Técnicas de estudios	15,38%
Capacidad de comprensión lectora	11,54%
Crecimiento y desarrollo personal	3,85%
Destrezas matemáticas	3,85%
Orientación profesional	3,85%

Tabla 4.3

Campos en los que el/la estudiante necesita mayor ayuda

Fuente: Universitas XXI y Encuestas perfil alumnado de nuevo ingreso curso 2020/2021

4.4. ¿A través de qué medio ha recibido información de la Universidad Pablo de Olavide, de Sevilla?

CAMPOS	PORCENTAJES
La página Web (www.upo.es)	69,23%
Visitas de responsables de la Universidad al centro educativo	15,38%
Los comentarios de personas del entorno	3,85%
Redes sociales	3,85%
Visitas a Ferias de Estudiantes	3,85%
Carteles y folletos	0,00%
Los medios de comunicación externos (prensa, radio y televisión)	0,00%
Otros	3,85%

Tabla 4.4
Medio a través del cual ha recibido información

Fuente: Universitas XXI y Encuestas perfil alumnado de nuevo ingreso curso 2020/2021

4.5. Valoración general de la web del Centro al que pertenece la titulación en la que se matricula

VALORACIÓN	PORCENTAJE
Excelente. Con toda la información necesaria y actualizada.	76,92%
Mejorable. Sólo información parcial y parcialmente actualizada.	7,69%
Deficiente. Con información poco útil y desactualizada.	0,00%
No conozco la web del Centro.	15,38%

Tabla 4.5
Valoración de la web del Centro

Fuente: Universitas XXI y Encuestas perfil alumnado de nuevo ingreso curso 2020/2021

4.6. Valoración general de la Universidad Pablo de Olavide, de Sevilla.

VALORACIÓN	PORCENTAJE
Excelente	15,38%
Buena	73,08%
Regular	0,00%
Mala	0,00%
NS/NC	11,54%

Tabla 4.6
Valoración general de la UPO

Fuente: Universitas XXI y Encuestas perfil alumnado de nuevo ingreso curso 2020/2021



Cuestionario Perfil de estudiantes de nuevo ingreso de Grado de la Universidad Pablo de Olavide, de Sevilla Curso 2020/21

1. Acceso a la Universidad:		Procedencia de los datos
Titulación en la que se matricula	Código:	Ficheros preinscripción Junta de Andalucía
Naturaleza del centro en el que cursó el estudio de acceso	<input type="checkbox"/> Centro Público <input type="checkbox"/> Centro Privado <input type="checkbox"/> Centro Privado Concertado	Encuestas perfil alumnado Nuevo Ingreso (UXXI)
Especialidad del estudio de acceso al nivel universitario	Código:	Encuestas perfil alumnado Nuevo Ingreso (UXXI)
Estudio de acceso	Código:	Encuestas perfil alumnado Nuevo Ingreso (UXXI)
Municipio del centro en el que cursó el último año del estudio de acceso	Código:	Encuestas perfil alumnado Nuevo Ingreso (UXXI)
País en que cursó el último año del estudio de acceso	Código:	Encuestas perfil alumnado Nuevo Ingreso (UXXI)
Último año que cursó el título que le da acceso al nivel universitario	(desplegable) 4 dígitos	Encuestas perfil alumnado Nuevo Ingreso (UXXI)
Forma de acceso al Sistema Universitario	Código:	Encuestas perfil alumnado Nuevo Ingreso (UXXI)
Accede por primera vez al Sistema Universitario Español este curso	<input type="checkbox"/> Sí <input type="checkbox"/> No	Encuestas perfil alumnado Nuevo Ingreso (UXXI)
Año de acceso al Sistema Universitario Español	(desplegable) 4 dígitos	Encuestas perfil alumnado Nuevo Ingreso (UXXI)
Nota de acceso		Ficheros preinscripción Junta de Andalucía
Fase de Preinscripción	<input type="checkbox"/> Fase 1 <input type="checkbox"/> Fase 2	Ficheros preinscripción Junta de Andalucía
Orden de elección en la Titulación en la que se matricula	<input type="checkbox"/> 1ª <input type="checkbox"/> 2ª <input type="checkbox"/> 3ª <input type="checkbox"/> 4ª	Ficheros preinscripción Junta de Andalucía
Seleccione su primera opción de preinscripción si ésta fue una titulación de la UPO	Titulación: (desplegable)	Encuestas perfil alumnado Nuevo Ingreso (UXXI)
¿Conoce los planes de estudio de la titulación en la que se matricula?	<input type="checkbox"/> Nada <input type="checkbox"/> Algo <input type="checkbox"/> Bastante <input type="checkbox"/> Mucho <input type="checkbox"/> NS/NC	Encuestas perfil alumnado Nuevo Ingreso (UXXI)
Indique, si la tiene, qué otra titulación universitaria posee	(desplegable)	Encuestas perfil alumnado Nuevo Ingreso (UXXI)
Indique, si lo tiene, su segundo idioma certificado y el nivel de dicha certificación	Código del idioma y nivel certificado	Encuestas perfil alumnado Nuevo Ingreso (UXXI)
2. Perfil sociodemográfico:		
Sexo	<input type="checkbox"/> Hombre <input type="checkbox"/> Mujer	Ficheros preinscripción Junta de Andalucía
Año de nacimiento		Ficheros preinscripción Junta de Andalucía
Tipo de domicilio que tendrá durante el curso	<input type="checkbox"/> Paterno <input type="checkbox"/> Propio <input type="checkbox"/> De otros familiares <input type="checkbox"/> Colegio Mayor o Residencia Universitaria <input type="checkbox"/> Hostal/Pensión/Casa particular <input type="checkbox"/> Piso compartido de estudiantes <input type="checkbox"/> Otros	Encuestas perfil alumnado Nuevo Ingreso (UXXI)
Municipio de residencia durante el curso	Código:	Ficheros preinscripción Junta de Andalucía
Municipio del domicilio familiar	Código:	Ficheros preinscripción Junta de Andalucía
País del domicilio familiar de residencia habitual	Código:	Ficheros preinscripción Junta de Andalucía
Modalidad reconocida de dedicación al estudio	<input type="checkbox"/> Tiempo completo <input type="checkbox"/> Tiempo parcial	Ficheros preinscripción Junta de Andalucía
¿Cómo sufragará sus estudios?	<input type="checkbox"/> Beca <input type="checkbox"/> Ingresos propio <input type="checkbox"/> Ahorros <input type="checkbox"/> Ayuda de padres o familiares <input type="checkbox"/> Otros medios	Encuestas perfil alumnado Nuevo Ingreso (UXXI)
¿Trabajó durante el curso anterior?	Código:	Encuestas perfil alumnado Nuevo Ingreso (UXXI)
¿Tiene trabajo actualmente?	Código:	Encuestas perfil alumnado Nuevo Ingreso (UXXI)
¿Qué medio de transporte utilizará para desplazarse durante el curso a la Universidad?	<input type="checkbox"/> A pie <input type="checkbox"/> Bus <input type="checkbox"/> Metro <input type="checkbox"/> Automóvil <input type="checkbox"/> Motocicleta <input type="checkbox"/> Bicicleta <input type="checkbox"/> Otros	Encuestas perfil alumnado Nuevo Ingreso (UXXI)
Familia numerosa	Código:	Ficheros preinscripción Junta de Andalucía
Nivel de estudios del padre	Código:	Encuestas perfil alumnado Nuevo Ingreso (UXXI)
Nivel de estudios de la madre	Código:	Encuestas perfil alumnado Nuevo Ingreso (UXXI)
Trabajo del padre	Código:	Encuestas perfil alumnado Nuevo Ingreso (UXXI)
Trabajo de la madre	Código:	Encuestas perfil alumnado Nuevo Ingreso (UXXI)
3. Otros aspectos:		
¿Qué aspecto influyó más en la decisión de estudiar en la UPO?	Código:	Encuestas perfil alumnado Nuevo Ingreso (UXXI)
¿Qué motivo influyó más para elegir la titulación en que se matricula?	Código:	Encuestas perfil alumnado Nuevo Ingreso (UXXI)
¿En qué campo necesita una mayor ayuda?	Código:	Encuestas perfil alumnado Nuevo Ingreso (UXXI)
¿A través de qué medio ha recibido información de la Universidad Pablo de Olavide?	Código:	Encuestas perfil alumnado Nuevo Ingreso (UXXI)
Por favor, señale su valoración general con la Universidad Pablo de Olavide.	<input type="checkbox"/> Mala <input type="checkbox"/> Regular <input type="checkbox"/> Buena <input type="checkbox"/> Excelente <input type="checkbox"/> NS/NC	Encuestas perfil alumnado Nuevo Ingreso (UXXI)
Valore la web del Centro al que pertenece la titulación en la que se ha matriculado.	<input type="checkbox"/> Excelente. Con toda la información necesaria y actualizada. <input type="checkbox"/> Mejorable. Sólo información parcial y parcialmente actualizada. <input type="checkbox"/> Deficiente. Con información poco útil y desactualizada. <input type="checkbox"/> No conozco la web del Centro.	Encuestas perfil alumnado Nuevo Ingreso (UXXI)