



# **Informe sobre el Perfil del Alumnado de Nuevo Ingreso del Título Oficial de Grado en Derecho**

**CURSO ACADÉMICO 2018/19**

***Área de Planificación, Análisis y Calidad  
Centro Universitario San Isidoro Adscrito a la  
Universidad Pablo de Olavide, de Sevilla***

***Sevilla, enero de 2019***

## ÍNDICE

<b>1. MUESTRA .....</b>	<b>4</b>
1.1. Evolución de la muestra .....	5
<b>2. ACCESO A LA UNIVERSIDAD .....</b>	<b>6</b>
2.1. Naturaleza del centro en que los/as estudiantes encuestados cursaron el estudio de acceso. 6	
2.2. Especialidad del estudio de acceso al nivel universitario.....	6
2.3. Municipio del centro en el que cursó el último año del estudio de acceso .....	7
2.4. País en el que cursó el último año del estudio de acceso. ....	7
2.5. Último año que cursó el título que le da acceso al nivel universitario.....	8
2.6. Año de acceso al Sistema Universitario Español .....	8
2.7. Forma de admisión al estudio a la universidad.....	8
2.8. Nota media con la que el/la estudiante accede a la Universidad desagregado por forma de admisión al estudio en la universidad.....	9
2.9. Porcentaje de estudiantes que acceden al título con puntuación igual o superior al 60% de la puntuación máxima por forma de admisión. ....	9
2.10. Fase de preinscripción .....	10
2.11. Distribución de la elección del Título Oficial de Grado en Derecho, del Centro Universitario San Isidoro adscrito a la Universidad Pablo de Olavide, de Sevilla en los cursos académicos 2015/16, 2016/17, 2017/18 y 2018/19 .....	10
2.12. Titulaciones de la Universidad Pablo de Olavide, de Sevilla en las que el/la estudiante no ha sido admitido/a en primera opción.....	10
2.13. Estudiantes con conocimiento de los planes de estudio de la titulación en la que se matricula.	
11	
2.14. Estudiantes que poseen alguna titulación universitaria. ....	11
2.15. Estudiantes que poseen algún idioma certificado.....	12
2.16. Idioma certificado que el/la estudiante posee. ....	12
2.17. Nivel del idioma certificado.....	12
<b>3. PERFIL SOCIODEMOGRÁFICO.....</b>	<b>13</b>
3.1. Distribución por sexo de los/as estudiantes de nuevo ingreso.....	13
3.2. Edad media del alumnado de nuevo ingreso .....	13
3.3. Tipo de domicilio que tendrá durante el curso.....	13
3.4. Municipio de residencia del/la estudiante durante el curso.....	14
3.5. Municipio del domicilio familiar .....	14
3.6. País del domicilio familiar de residencia habitual de los/as estudiantes encuestados .....	14
3.7. Modalidad reconocida de dedicación al estudio.....	15
3.8. Forma de sufragar los estudios.....	15
3.9. Estudiantes que trabajaron durante el curso anterior .....	15
3.10. Trabajo del/la estudiante durante el curso anterior .....	16
3.11. Trabajo actual del/la estudiante.....	16
3.12. Medio de transporte que utilizará el/la estudiante para desplazarse durante el curso a la Universidad.....	16
3.13. Familia numerosa.....	17
3.14. Nivel de estudios del padre y de la madre .....	17

3.15. Trabajo del padre y de la madre .....	17
4. OTROS ASPECTOS.....	19
4.1. ¿Qué aspecto influyó más en la decisión de estudiar en la UPO? .....	19
4.2. ¿Qué motivo influyó más para elegir la titulación en que se matricula? .....	19
4.3. ¿En qué campo necesita una mayor ayuda?.....	19
4.4. ¿A través de qué medio ha recibido información de la Universidad Pablo de Olavide, de Sevilla? .....	20
4.5. Valoración general de la web del Centro al que pertenece la titulación en la que se matricula.....	20
4.6. Valoración general de la Universidad Pablo de Olavide, de Sevilla. ....	20

## 1. MUESTRA

El objetivo de este informe es el de conocer el perfil del/la estudiante de nuevo ingreso del Título Oficial de Grado en Derecho del Centro Universitario San Isidoro Adscrito a la Universidad Pablo de Olavide, de Sevilla en el curso académico 2018/19. El Área de Calidad de la Universidad Pablo de Olavide ha diseñado un cuestionario para obtener los datos necesarios para la realización del presente estudio contemplando distintos aspectos relativos a las dimensiones, que se centran en la trayectoria académica, expectativas, motivaciones, intereses, etc.

El presente informe refleja los resultados derivados del análisis realizado a los datos obtenidos a través de dicho cuestionario. (Anexo)

FICHA TÉCNICA DEL ESTUDIO ACERCA DEL PERFIL DEL ALUMNADO DE NUEVO INGRESO				
Estudio realizado por el <i>Área de Análisis, Planificación y Calidad del Centro Universitario San Isidoro, Adscrito a la Universidad Pablo de Olavide, de Sevilla</i> , en colaboración con el <i>Servicio de Tecnologías de la Información y las Comunicaciones</i> para la extracción de datos de los ficheros de preinscripción de la Junta de Andalucía y Universitat XXI, con el <i>Área de Gestión de matrícula y Expediente académico de grado</i> para la recogida on-line de datos en el período de matrícula y con el <i>Área de Gestión Administrativa de asistencia al estudiante de grado para obtener información general sobre las formas de admisión a la universidad</i> .				
<b>Período de evaluación:</b> Curso académico 2018/19				
<b>Objeto de estudio:</b> Perfil del alumnado de nuevo ingreso				
<b>Periodo de realización del trabajo de campo:</b> Julio-Octubre				
<b>Instrumento de evaluación:</b> cuestionario realizado al alumnado de nuevo ingreso con preguntas acerca de su perfil sociodemográfico, trayectoria académica, tipo de acceso, formación, expectativas, necesidades, etc. y datos extraídos de la aplicación informática Universitat XXI, del Datawarehouse y de los ficheros de preinscripción de la Junta de Andalucía.				
<b>Análisis de datos:</b> hoja de cálculo Microsoft Excel.				
CONCEPTO		DEFINICIÓN	RESULTADOS	TASA DE RESPUESTA
Cuestionario	Población	Estudiantes de nuevo ingreso en el Grado en Derecho en CSI adscrito a la UPO	33	90,91%
	Muestra	Cuestionarios cumplimentados por los estudiantes de nuevo ingreso en el Grado en Derecho en CSI adscrito a la UPO	30	

Tabla 1.1

**Ficha técnica del estudio sobre el perfil del alumnado de nuevo ingreso**

Fuente: Área de Gestión de matrícula y Expediente académico de grado, Universitat XXI, Fichero de preinscripción de la Junta de Andalucía y Encuestas perfil alumnado de nuevo ingreso curso 2018/19

### 1.1. Evolución de la muestra

Curso académico	Tasa de Participación
2018/19	90,91%
2017/18	100,00%
2016/17	100,00%
2015/16	96,88%

**Tabla 1.2**

**Evolución de la muestra cursos académicos 2015/16, 2016/17, 2017/18 y 2018/19**

Fuente: Área de Gestión de Matrícula y Expediente Académico de Grado, Universitat XXI, Fichero de preinscripción de la Junta de Andalucía y Encuestas perfil alumnado de nuevo ingreso curso 2018/19, 2017/2018, 2016/17 y 2015/16

## 2. ACCESO A LA UNIVERSIDAD

### 2.1. Naturaleza del centro en que los/as estudiantes encuestados cursaron el estudio de acceso.

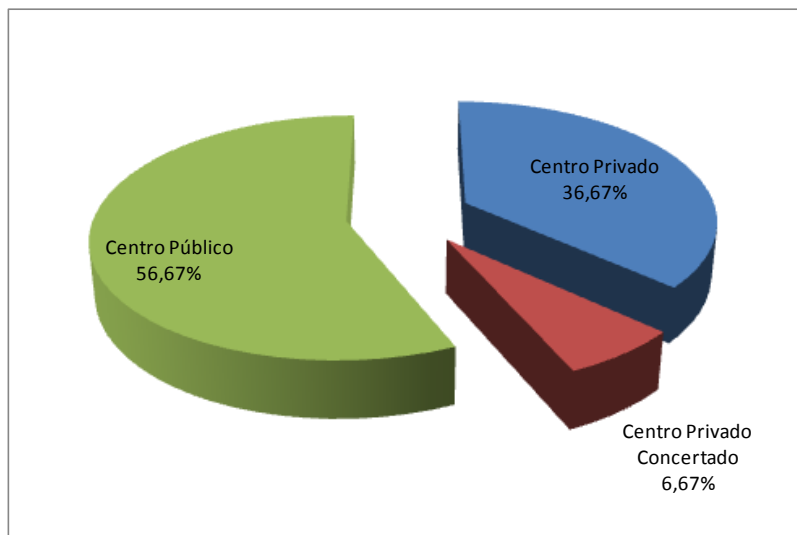


Gráfico 2.1

Naturaleza del centro en que los/as estudiantes encuestados cursaron el estudio de acceso.

Fuente: Universitas XXI y Encuestas perfil alumnado de nuevo ingreso curso 2018/19

### 2.2. Especialidad del estudio de acceso al nivel universitario

OPCIONES	Nº ESTUDIANTES	PORCENTAJE
<b>Bachillerato LOE</b>	<b>5</b>	<b>16,67%</b>
Humanidades y Ciencias Sociales	5	16,67%
Ciencias y Tecnología	0	0,00%
<b>Bachillerato LOGSE</b>	<b>5</b>	<b>16,67%</b>
Humanidades y Ciencias Sociales	4	13,33%
Tecnología	1	3,33%
<b>Bachillerato LOMCE</b>	<b>17</b>	<b>56,67%</b>
Humanidades y Ciencias Sociales	11	36,67%
Ciencias	6	20,00%
<b>Formación profesional o título equivalente</b>	<b>1</b>	<b>3,33%</b>
Sanidad	1	3,33%
<b>COU</b>	<b>1</b>	<b>3,33%</b>
Ciencias Sociales	1	3,33%
<b>No aplica (el/la estudiante no accede por secundaria)</b>	<b>1</b>	<b>3,33%</b>

Tabla 2.1

Especialidad del estudio de acceso al nivel universitario

Fuente: Universitas XXI y Encuestas perfil alumnado de nuevo ingreso curso 2018/19

### 2.3. Municipio del centro en el que cursó el último año del estudio de acceso

MUNICIPIO	Nº ESTUDIANTES	PORCENTAJE
Sevilla	13	43,33%
Ceuta	2	6,67%
Abanilla	1	3,33%
Ayamonte	1	3,33%
Badajoz	1	3,33%
Cádiz	1	3,33%
Carmona	1	3,33%
Guillena	1	3,33%
Huelva	1	3,33%
Jerez de la Frontera	1	3,33%
Lepe	1	3,33%
Línea de la Concepción (La)	1	3,33%
Málaga	1	3,33%
Marchena	1	3,33%
Puerto de Santa María (El)	1	3,33%
Villafranca de los Barros	1	3,33%
Vitoria-Gasteiz	1	3,33%

**Tabla2.2**

**Municipio del centro en el que cursó el último año del estudio de acceso**

Fuente: Universitas XXI y Encuestas perfil alumnado de nuevo ingreso curso 2018/19

### 2.4. País en el que cursó el último año del estudio de acceso.

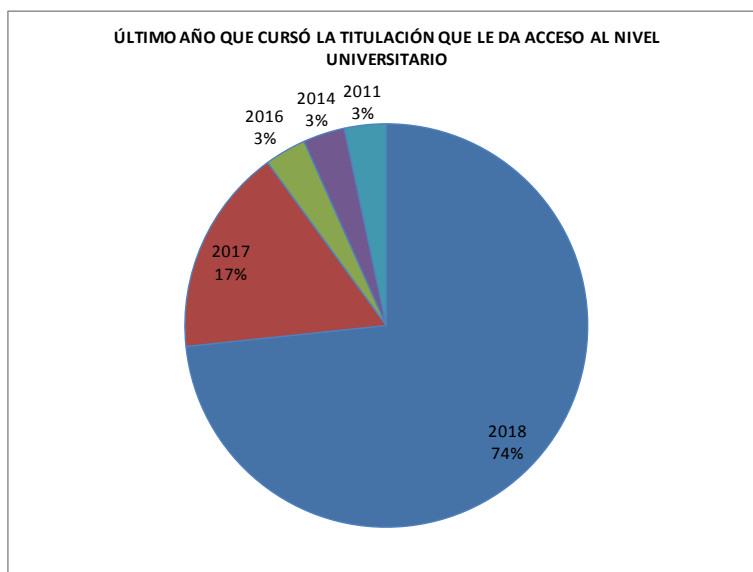
PAÍS	PORCENTAJE
España	100%

**Tabla 2.3**

**País en el que cursó el último año del estudio de acceso**

Fuente: Universitas XXI y Encuestas perfil alumnado de nuevo ingreso curso 2018/19

## 2.5. Último año que cursó el título que le da acceso al nivel universitario.



**Gráfico 2.2**

**Último año que cursó el título que le da acceso al nivel universitario**

Fuente: Universitas XXI y Encuestas perfil alumnado de nuevo ingreso curso 2018/19

## 2.6. Año de acceso al Sistema Universitario Español

AÑO	Nº ESTUDIANTES	PORCENTAJE
2018	21	70,00%
2017	6	20,00%
2014	1	3,33%
2011	1	3,33%
1993	1	3,33%

**Tabla 2.4**

**Año de acceso al Sistema Universitario Español**

Fuente: Universitas XXI y Encuestas perfil alumnado de nuevo ingreso curso 2018/19

## 2.7. Forma de admisión al estudio a la universidad

OPCIONES	PORCENTAJE
Pruebas de Acceso a la Universidad (EVAU,PAU y Pruebas de Acceso anteriores)	86,67%
Por poseer otro título universitario o título equivalente	6,67%
Mayores de 25 años	3,33%
Mediante posesión de los títulos de Técnico Superior correspondientes a las enseñanzas de Formación Profesional y Enseñanzas Artísticas o de Técnico Deportivo Superior	3,33%

**Tabla 2.5**

**Forma de admisión al estudio a la universidad**

Fuente: Universitas XXI y Encuestas perfil alumnado de nuevo ingreso curso 2018/19



## 2.8. Nota media con la que el/la estudiante accede a la Universidad desagregado por forma de admisión al estudio en la universidad.

<u>OPCIONES</u> [1]	<u>N. MÁXIMA</u> [2]	<u>N. MEDIA</u>	<u>DESV. TIP</u> [3]
Pruebas de Acceso a la Universidad (EVAU,PAU y Pruebas de Acceso anteriores)	14	7,31	ND
Mediante posesión de los títulos de Técnico Superior correspondientes a las enseñanzas de Formación Profesional y Enseñanzas Artísticas o de Técnico Deportivo Superior	14	7,36	ND
Por poseer otro título universitario o título equivalente	10	6,31	0,95
Mayores de 25 años	10	7,36	ND

<sup>1</sup>Tabla 2.6

**Nota media con la que el/la estudiante accede a la Universidad desagregado por forma de admisión al estudio en la universidad.**

Fuente: Área de Gestión de Matrícula y Expediente Académico de Grado, Universitat XXI, Fichero de preinscripción de la Junta de Andalucía y Encuesta perfil alumnado de nuevo ingreso curso 2018/19

## 2.9. Porcentaje de estudiantes que acceden al título con puntuación igual o superior al 60% de la puntuación máxima por forma de admisión.

<b>OPCIONES</b>	<b>PORCENTAJE</b>
Pruebas de Acceso a la Universidad (EVAU,PAU y Pruebas de Acceso anteriores)	15,38%
Mediante posesión de los títulos de Técnico Superior correspondientes a las enseñanzas de Formación Profesional y Enseñanzas Artísticas o de Técnico Deportivo Superior	0,00%
Por poseer otro título universitario o título equivalente	50,00%
Mayores de 25 años	100,00%
<b>Total considerando todas las formas de admisión</b>	<b>20,00%</b>

Tabla 2.7

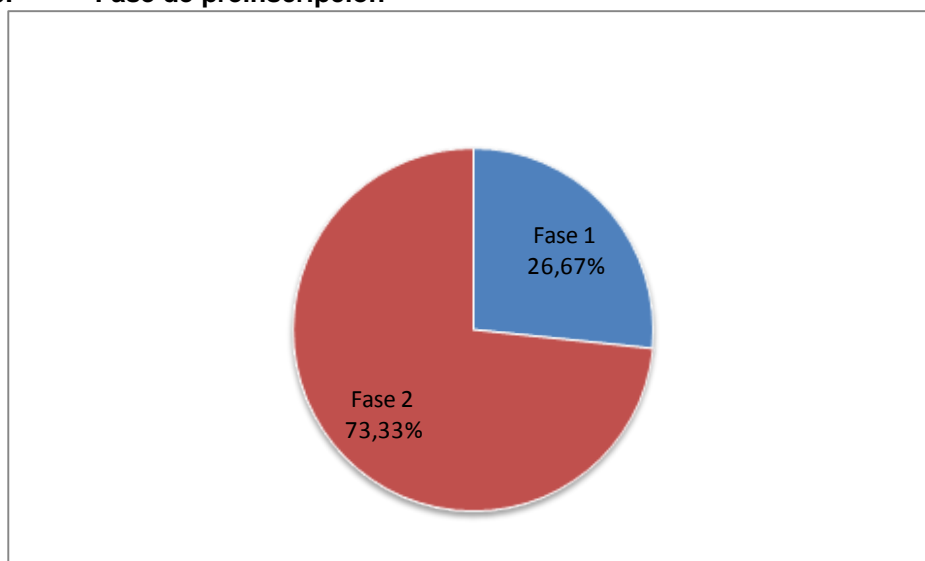
**Porcentaje de estudiantes que acceden al título con puntuación igual o superior al 60% de la puntuación máxima por forma de admisión.**

Fuente: Área de Gestión de Matrícula y Expediente Académico de Grado, Universitat XXI, Fichero de preinscripción de la Junta de Andalucía y Encuesta perfil alumnado de nuevo ingreso curso 2018/19

[1] Se excluye del cálculo convalidación parcial de estudios extranjeros (al menos 30 créditos reconocidos)

[2] Nota máxima de acceso para cada una de las formas de admisión

[3] Se excluye del cálculo convalidación parcial de estudios extranjeros (al menos 30 créditos reconocidos)

**2.10. Fase de preinscripción**


**Gráfico 2.3**  
**Fase de preinscripción**

Fuente: Universitas XXI y Fichero de preinscripción de la Junta de Andalucía 2018/19

**2.11. Distribución de la elección del Título Oficial de Grado en Derecho, del Centro Universitario San Isidoro adscrito a la Universidad Pablo de Olavide, de Sevilla en los cursos académicos 2015/16, 2016/17, 2017/18 y 2018/19**

AÑO ACADÉMICO	1ª OPCIÓN	2ª OPCIÓN	3ª OPCIÓN	4ª OPCIÓN
2018/19	76,67%	6,67%	10,00%	6,67%
2017/18	61,11%	11,11%	8,33%	19,44%
2016/17	60,71%	14,29%	3,57%	21,43%
2015/16	51,61%	22,58%	16,13%	9,68%

**Tabla 2.8**  
**Evolución de la distribución de la elección del Título**

Fuente: Universitas XXI y Fichero de preinscripción de la Junta de Andalucía y Encuestas perfil alumnado de nuevo ingreso 2016/17, 2017/18 y 2018/19

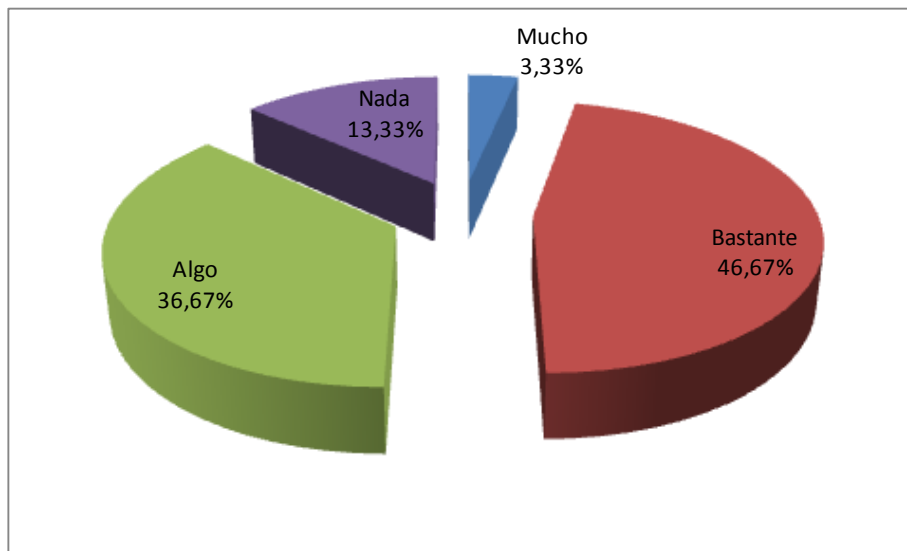
**2.12. Titulaciones de la Universidad Pablo de Olavide, de Sevilla en las que el/la estudiante no ha sido admitido/a en primera opción.**

TITULACIÓN	PORCENTAJE
Grado en Relaciones Laborales y Recursos Humanos (GRYH)	20,00%
Doble Grado en Derecho y Criminología (XDYC)	20,00%
Doble Grado en Ingeniería Agrícola (US) y Ciencias Ambientales (UPO)	20,00%
Mi 1ª opción no era una titulación de la UPO	40,00%

**Tabla 2.9**  
**Titulaciones UPO en las que el/la estudiante no ha sido admitido/a en primera opción.**

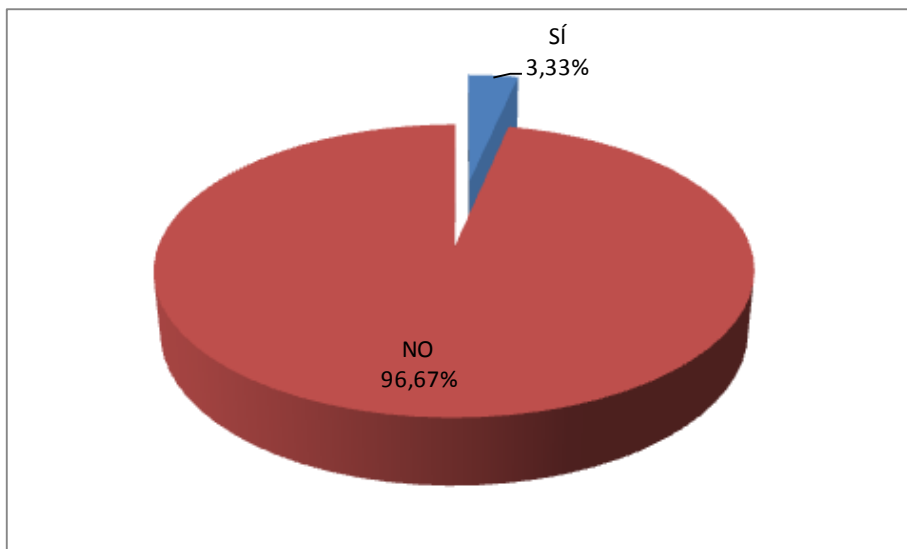
Fuente: Universitas XXI, Fichero de preinscripción de la Junta de Andalucía y perfil alumnado de nuevo ingreso 2018/19

**2.13. Estudiantes con conocimiento de los planes de estudio de la titulación en la que se matricula.**

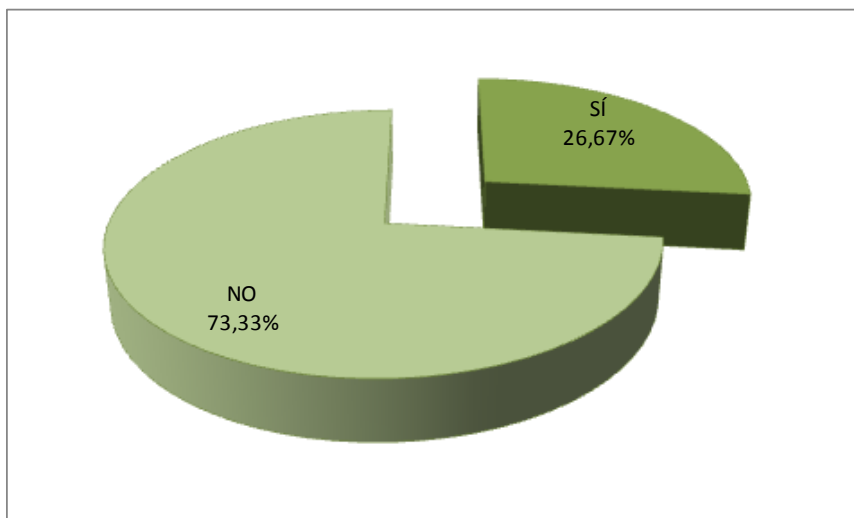


**Gráfico 2.4**  
**Conocimiento de los/as estudiantes de los planes de estudio**  
Fuente: Universitas XXI y Encuestas perfil alumnado de nuevo ingreso curso 2018/19

**2.14. Estudiantes que poseen alguna titulación universitaria.**



**Gráfico 2.5**  
**Estudiantes que poseen alguna titulación universitaria.**  
Fuente: Universitas XXI y Encuestas perfil alumnado de nuevo ingreso curso 2018/19

**2.15. Estudiantes que poseen algún idioma certificado.**

**Gráfico 2.5**
**Estudiantes que poseen algún idioma certificado.**

Fuente: Universitas XXI y Encuestas perfil alumnado de nuevo ingreso curso 2018/19

**2.16. Idioma certificado que el/la estudiante posee.**

IDOMA	PORCENTAJE
Inglés	100,00%

**Tabla 2.10**
**Idioma certificado que el/la estudiante posee**

Fuente: Universitas XXI y Encuestas perfil alumnado de nuevo ingreso curso 2018/19

**2.17. Nivel del idioma certificado**

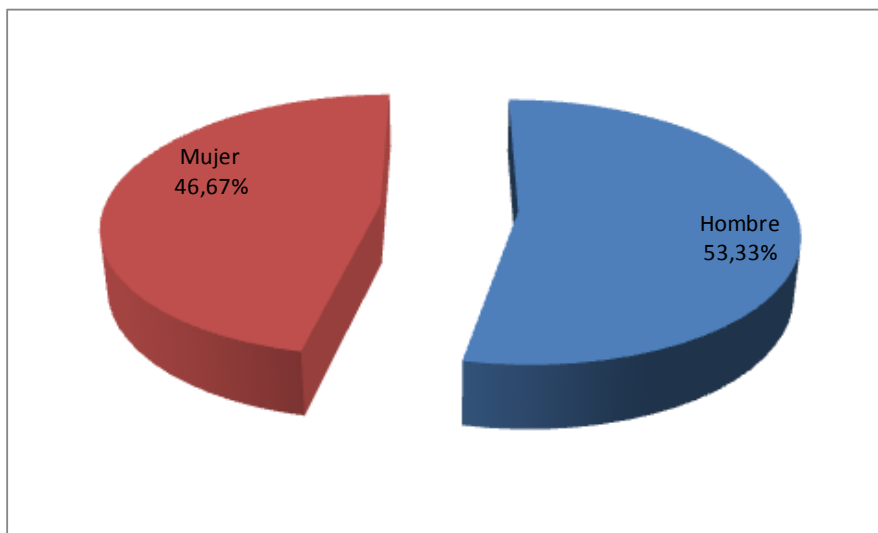
NIVEL DEL CERTIFICADO	INGLÉS	FRANCÉS	ALEMÁN	OTROS
A1	0,00%	0,00%	0,00%	0,00%
A2	12,50%	0,00%	0,00%	0,00%
B1	62,50%	0,00%	0,00%	0,00%
B2	12,50%	0,00%	0,00%	0,00%
C1	12,50%	0,00%	0,00%	0,00%
C2	0,00%	0,00%	0,00%	0,00%

**Tabla 2.11**
**Nivel del idioma certificado**

Fuente: Universitas XXI y Encuestas perfil alumnado de nuevo ingreso curso 2018/19

### 3. PERFIL SOCIODEMOGRÁFICO

#### 3.1. Distribución por sexo de los/as estudiantes de nuevo ingreso.



**Gráfico 3.1**  
**Sexo estudiantes**

Fuente: Universitas XXI y Fichero de preinscripción de la Junta de Andalucía curso 2018/19

#### 3.2. Edad media del alumnado de nuevo ingreso

EDAD MEDIA	DESVIACIÓN TÍPICA
20,37	6,45

**Tabla 3.1**  
**Edad media del alumnado de nuevo ingreso**

Fuente: Universitas XXI y Fichero de preinscripción de la Junta de Andalucía curso 2018/19

#### 3.3. Tipo de domicilio que tendrá durante el curso

TIPO DE RESIDENCIA	PORCENTAJE
Paterno	50,00%
Piso compartido de estudiantes	20,00%
Colegio Mayor o Residencia Universitaria	20,00%
Propio	6,67%
De otros familiares	3,33%

**Tabla 3.2**  
**Tipo de domicilio que tendrá durante el curso**

Fuente: Universitas XXI y Encuestas perfil alumnado de nuevo ingreso curso 2018/19

### 3.4. Municipio de residencia del/la estudiante durante el curso

MUNICIPIO	Nº ESTUDIANTES	PORCENTAJE
Alcala de Guadaira	1	3,33%
Carmona	1	3,33%
Desconocido	20	66,67%
Dos Hermanas	1	3,33%
Guillena	1	3,33%
Sevilla	5	16,67%
Tomares	1	3,33%

**Tabla 3.3**
**Municipio de residencia del/la estudiante durante el curso**
*Fuente: Universitas XXI y Fichero de preinscripción de la Junta de Andalucía curso 2018/19*

### 3.5. Municipio del domicilio familiar

MUNICIPIO	Nº ESTUDIANTES	PORCENTAJE
Alcala de Guadaira	1	3,33%
Ayamonte	1	3,33%
Carmona	1	3,33%
Ceuta	2	6,67%
Don Benito	1	3,33%
Dos Hermanas	1	3,33%
Guillena	1	3,33%
Huelva	1	3,33%
Jerez de la Frontera	2	6,67%
Lepe	1	3,33%
Linea de la Concepcion (La)	1	3,33%
Malaga	1	3,33%
Marchena	1	3,33%
Puerto de Santa Maria (El)	1	3,33%
San Juan de Aznalfarache	1	3,33%
Sanlucar de Barrameda	1	3,33%
Sevilla	11	36,67%
Vitoria-Gasteiz	1	3,33%

**Tabla 3.4**
**Municipio del domicilio familiar**
*Fuente: Universitas XXI y Fichero de preinscripción de la Junta de Andalucía curso 2018/19*

### 3.6. País del domicilio familiar de residencia habitual de los/as estudiantes encuestados

PAÍS	PORCENTAJE
España	100,00%

**Tabla 3.5**
**País del domicilio familiar de residencia habitual de los/as estudiantes encuestados**

Fuente: Universitas XXI y Fichero de preinscripción de la Junta de Andalucía curso 2018/19

### 3.7. Modalidad reconocida de dedicación al estudio.



**Gráfico 3.2**  
**Modalidad de dedicación al estudio.**

Fuente: Universitas XXI y Fichero de preinscripción de la Junta de Andalucía curso 2018/19

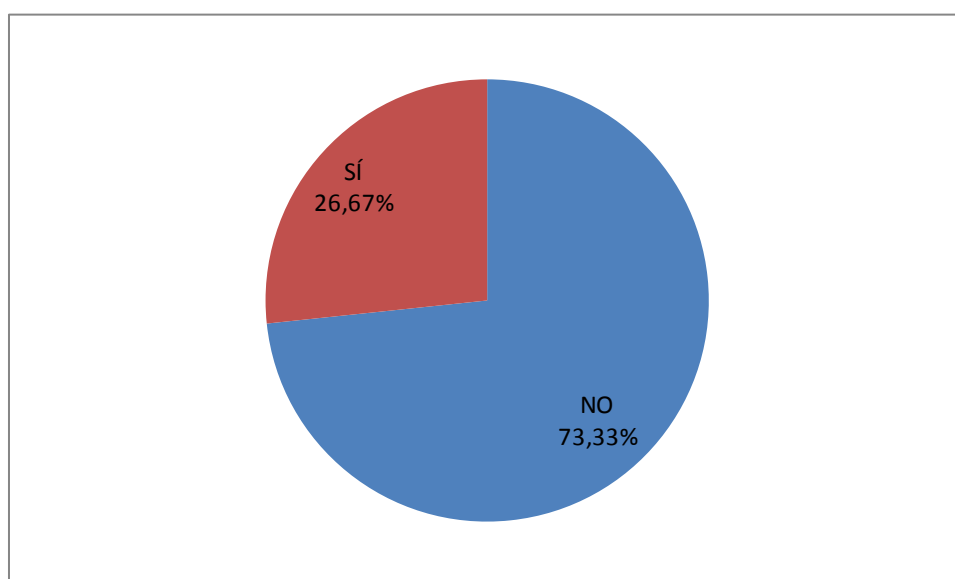
### 3.8. Forma de sufragar los estudios.

FORMA DE SUFRAGAR LOS ESTUDIOS	CURSO 2018/19
Ayuda de padres o familiares	86,67%
Ingresos propios	10,00%
Beca	3,33%

**Tabla 3.6**  
**Forma de sufragar los estudios**

Fuente: Universitas XXI y Encuestas perfil alumnado de nuevo ingreso curso 2018/19

### 3.9. Estudiantes que trabajaron durante el curso anterior



**Gráfico 3.3**  
**Estudiantes que trabajaron durante el curso anterior**

Fuente: Universitas XXI y Encuestas perfil alumnado de nuevo ingreso curso 2018/19

### 3.10. Trabajo del/la estudiante durante el curso anterior

TRABAJO	PORCENTAJE
No realizó ningún trabajo o actividad remunerada	73,33%
No consta (El trabajo del/la estudiante no aparece en este listado)	0,00%
Trabajo a jornada Parcial (durante más de tres meses)	6,67%
Trabajo esporádico (durante menos de tres meses)	10,00%
Trabajo a jornada Completa (durante más de tres meses)	10,00%

Tabla 3.7

#### Trabajo del/la estudiante durante el curso anterior

Fuente: Universitas XXI y Encuestas perfil alumnado de nuevo ingreso curso 2018/19

### 3.11. Trabajo actual del/la estudiante

TRABAJO	PORCENTAJE
No Aplica (el/la estudiante no trabaja)	70,00%
No Consta (el trabajo del/la estudiante no aparece en este listado)	16,67%
Trabajadores de los Servicios de Restauración, Personales, Protección y Vendedores de los Comercios	0,00%
Técnicos y Profesionales Científicos e Intelectuales	3,33%
Operadores de Instalaciones y Maquinaria y Montadores	0,00%
Directores y Gerentes	3,33%
Técnicos y Profesionales de Apoyo	3,33%
Trabajadores no Cualificados	3,33%

Tabla 3.8

#### Trabajo actual del/la estudiante

Fuente: Universitas XXI y Encuestas perfil alumnado de nuevo ingreso curso 2018/19

### 3.12. Medio de transporte que utilizará el/la estudiante para desplazarse durante el curso a la Universidad

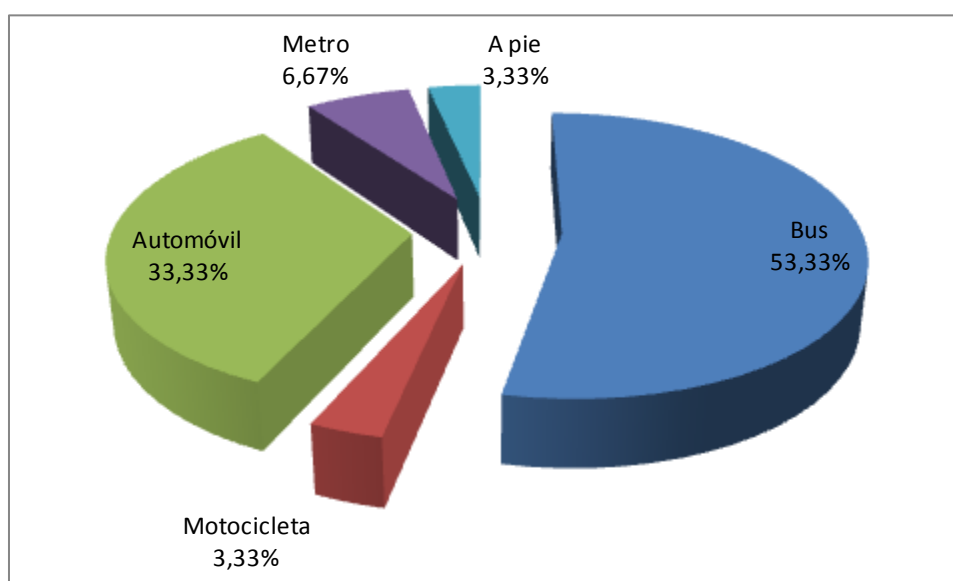


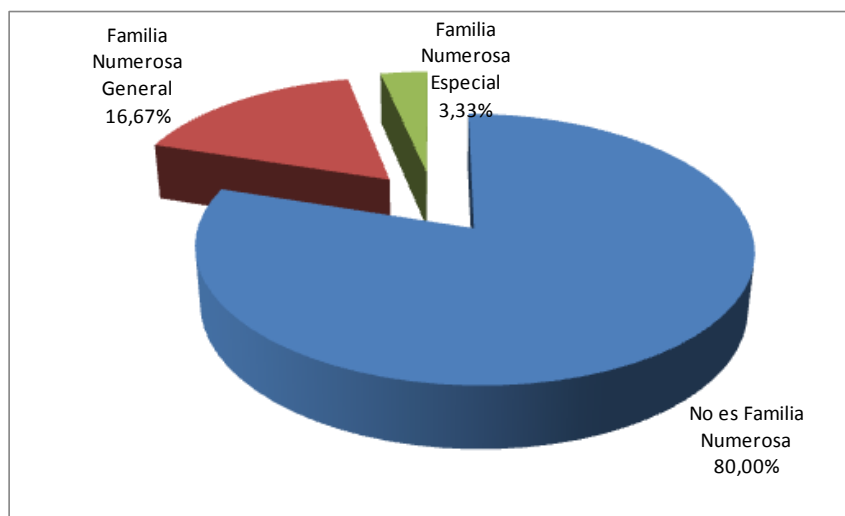
Gráfico 3.4

#### Medio de transporte

Fuente: Universitas XXI y Encuestas perfil alumnado de nuevo ingreso curso 2018/19



### 3.13. Familia numerosa



**Gráfico 3.5**  
**Familia numerosa**

Fuente: Universitas XXI y Fichero de preinscripción de la Junta de Andalucía curso 2018/19

### 3.14. Nivel de estudios del padre y de la madre

NIVEL DE ESTUDIOS	PORCENTAJE	
	MADRE	PADRE
Estudios Superiores	50,00%	63,33%
Estudios Secundarios	36,67%	16,67%
Estudios Primarios	6,67%	6,67%
Sin Estudios	0,00%	6,67%
No aplica	3,33%	3,33%
No consta	3,33%	3,33%

**Tabla 3.9**  
**Nivel de estudios del padre y de la madre**

Fuente: Universitas XXI y Encuestas perfil alumnado de nuevo ingreso curso 2018/19

### 3.15. Trabajo del padre y de la madre

#### - Trabajo del padre

TRABAJO	PADRE
Directores y Gerentes	16,67%
Empleado de Tipo Contable y Administrativo	3,33%
Ocupaciones Militares	3,33%
Técnicos y Profesionales Científicos e Intelectuales	23,33%
Técnicos y Profesionales de Apoyo	6,67%
Trabajadores Cualificados en la Agricultura y en la Pesca	3,33%
Trabajadores de los Servicios de Restauración, Personales, Protección y Vendedores	3,33%
Trabajadores no Cualificados	3,33%
No Consta (en este listado no aparece el trabajo del padre o tutor)	36,67%

**Tabla 3.10**  
**Trabajo del padre**

Fuente: Universitas XXI y Encuestas perfil alumnado de nuevo ingreso curso 2018/19

## - Trabajo de la madre

TRABAJO	MADRE
Amas/os de casa	19,44%
Directores y Gerentes	13,89%
Empleado de Tipo Contable y Administrativo	8,33%
Parados	2,78%
Técnicos y Profesionales Científicos e Intelectuales	16,67%
Técnicos y Profesionales de Apoyo	8,33%
Trabajadores de los Servicios de Restauración, Personales, Protección y Vendedores de los Comercios	2,78%
Trabajadores no Cualificados	2,78%
No Consta (en este listado no aparece el trabajo de la madre o tutora)	25,00%

**Tabla 3.11**  
**Trabajo de la madre**

*Fuente: Universitas XXI y Encuestas perfil alumnado de nuevo ingreso curso 2018/19*

## 4. OTROS ASPECTOS

### 4.1. ¿Qué aspecto influyó más en la decisión de estudiar en la UPO?

ASPECTOS	PORCENTAJE
Prestigio de la Universidad Pablo de Olavide	36,67%
La vocación por la titulación	23,33%
Otros	13,33%
Oferta de titulaciones	10,00%
Salidas profesionales	6,67%
Ayuda financiera de la Universidad	6,67%
Escasa masificación y trato personalizado	3,33%
Ubicación geográfica	0,00%
Centralización del Campus	0,00%

**Tabla 4.1**  
**Aspectos más influyentes en la decisión de estudiar en la UPO**  
 Fuente: Universitas XXI y Encuestas perfil alumnado de nuevo ingreso curso 2018/19

### 4.2. ¿Qué motivo influyó más para elegir la titulación en que se matricula?

MOTIVOS	PORCENTAJE
Perspectivas laborales	33,33%
Mejorar conocimientos y destrezas técnicas	20,00%
Adaptación a mis aptitudes	20,00%
Consejo de familiares, amigos...	10,00%
Por exclusión de otros estudios	6,67%
Desarrollar habilidades de liderazgo	6,67%
Otros	3,33%
Mejorar oportunidades de ascenso en el empleo	0,00%

**Tabla 4.2**  
**Motivos para elegir la titulación en la que se matricula**  
 Fuente: Universitas XXI y Encuestas perfil alumnado de nuevo ingreso curso 2018/19

### 4.3. ¿En qué campo necesita una mayor ayuda?

CAMPOS	PORCENTAJES
Destrezas matemáticas	46,67%
Idiomas	23,33%
Técnicas de estudios	10,00%
Capacidad de redacción	6,67%
Destrezas informáticas	3,33%
Orientación profesional	3,33%
Relaciones personales	3,33%
Uso de la biblioteca	3,33%

**Tabla 4.3**  
**Campos en los que el/la estudiante necesita mayor ayuda**  
 Fuente: Universitas XXI y Encuestas perfil alumnado de nuevo ingreso curso 2018/19

#### 4.4. ¿A través de qué medio ha recibido información de la Universidad Pablo de Olavide, de Sevilla?

CAMPOS	PORCENTAJES
La página Web (w w w .upo.es)	44,44%
Los comentarios de personas del entorno	22,22%
Visitas de responsables de la Universidad al centro educativo	13,89%
Visitas a Ferias de Estudiantes	8,33%
Carteles y folletos	2,78%
Redes sociales	2,78%
Otros	2,78%
Los medios de comunicación externos (prensa, radio y televisión)	2,78%

**Tabla 4.4**  
**Medio a través del cual ha recibido información**  
 Fuente: Universitas XXI y Encuestas perfil alumnado de nuevo ingreso curso 2018/19

#### 4.5. Valoración general de la web del Centro al que pertenece la titulación en la que se matricula

VALORACIÓN	PORCENTAJE
Excelente. Con toda la información necesaria y actualizada.	66,67%
Mejorable. Sólo información parcial y parcialmente actualizada.	13,33%
Deficiente. Con información poco útil y desactualizada.	0,00%
No conozco la web del Centro.	20,00%

**Tabla 4.5**  
**Valoración de la web del Centro**  
 Fuente: Universitas XXI y Encuestas perfil alumnado de nuevo ingreso curso 2018/19

#### 4.6. Valoración general de la Universidad Pablo de Olavide, de Sevilla.

VALORACIÓN	PORCENTAJE
Excelente	26,67%
Buena	56,67%
Regular	3,33%
Mala	0,00%
NS/NC	13,33%

**Tabla 4.6**  
**Valoración general de la UPO**  
 Fuente: Universitas XXI y Encuestas perfil alumnado de nuevo ingreso curso 2018/19