

# Informe sobre el Perfil del Alumnado De Nuevo Ingreso del Título Oficial de Grado en Ciencias de la Actividad Física y del Deporte

CURSO ACADÉMICO 2023/2024

*Área de Calidad*

*Centro Universitario San Isidoro*

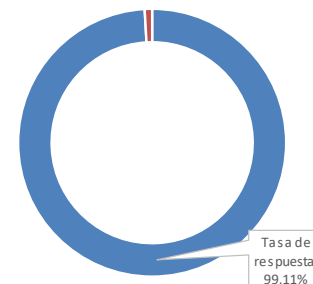
*Adscrito a la Universidad Pablo de Olavide, de Sevilla*

*Sevilla, enero de 2024*

**TITULACIÓN EN LA QUE SE MATRICULA  
GRADO EN CIENCIAS DE LA ACTIVIDAD  
FÍSICA Y EL DEPORTE**

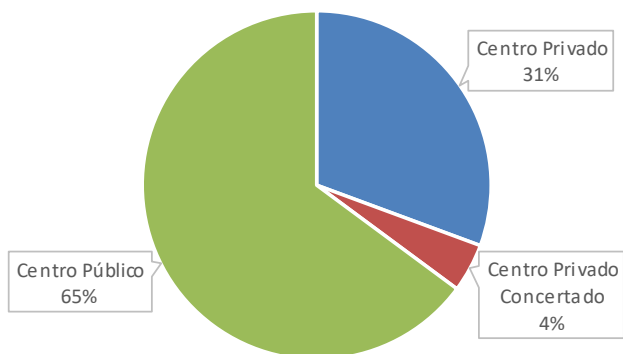
POBLACIÓN	MUESTRA
112	111

TASA DE RESPUESTA



**ACCESO A LA UNIVERSIDAD**

NATURALEZA DEL CENTRO (2)



ESPECIALIDAD DEL ESTUDIO DE ACCESO (3)

OPCIONES	Nº ESTUDIANTES	PORCENTAJE
<b>Bachillerato LOE</b>	<b>40</b>	<b>36,04%</b>
Humanidades y Ciencias Sociales	21	18,92%
Ciencias y Tecnología	19	17,12%
Artes	0	0,00%
<b>Bachillerato LOGSE</b>	<b>13</b>	<b>11,71%</b>
Humanidades y Ciencias Sociales	4	3,60%
Tecnología	0	0,00%
Ciencias de la Naturaleza y de la Salud	9	8,11%
<b>Bachillerato LOMCE</b>	<b>28</b>	<b>25,23%</b>
Humanidades y Ciencias Sociales	17	15,32%
Artes	0	0,00%
Ciencias	11	9,91%
<b>Formación profesional o título equivalente</b>	<b>30</b>	<b>27,03%</b>
Actividades físicas y deportivas	26	23,42%
Sanidad	1	0,90%
Administración y gestión	1	0,90%
Formación profesional o título equivalente. Servicios socioculturales y a la comunidad	1	0,90%
Formación profesional o título equivalente. Seguridad y medio ambiente	1	0,90%
<b>TOTAL</b>	<b>111</b>	<b>100,00%</b>

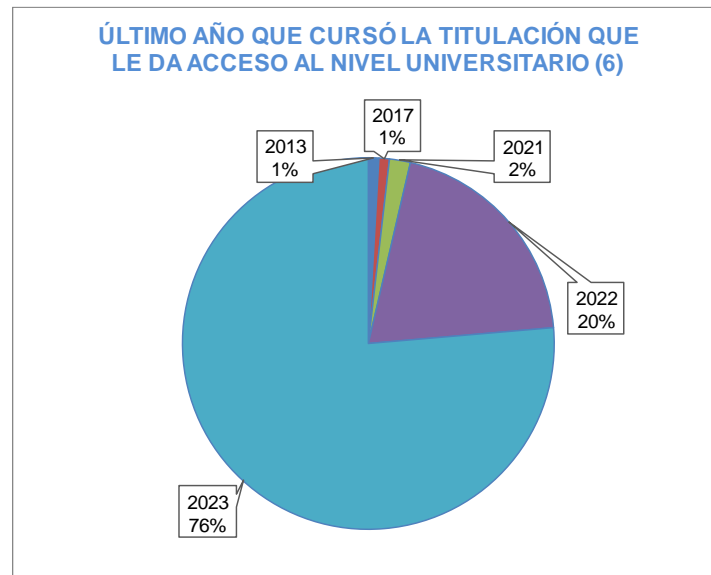
**MUNICIPIO DONDE CURSÓ EL ÚLTIMO AÑO DEL ESTUDIO DE ACCESO (4)**

MUNICIPIO	Nº ESTUDIANTES	PORCENTAJE
Sevilla	41	39,05%
Baena	3	2,86%
Córdoba	3	2,86%
Dos Hermanas	3	2,86%
Huelva	3	2,86%
Algeciras	2	1,90%
Almería	2	1,90%
Cádiz	2	1,90%
Ceuta	2	1,90%
Chiclana de la Frontera	2	1,90%
Jaén	2	1,90%
Jerez de la Frontera	2	1,90%
Lebrija	2	1,90%
Línea de la Concepción (La)	2	1,90%
Málaga	2	1,90%
Mérida	2	1,90%
Viso del Alcor (El)	2	1,90%
Ábalos	1	0,95%
Arahal	1	0,95%
Arcos de la Frontera	1	0,95%
Badajoz	1	0,95%
Carmona	1	0,95%
Carolina (La)	1	0,95%
Chipiona	1	0,95%
Conil de la Frontera	1	0,95%
Cuervo de Sevilla (El)	1	0,95%
Écija	1	0,95%
Granada	1	0,95%
Huesca	1	0,95%
Linares	1	0,95%
Lucena	1	0,95%
Mairena del Aljarafe	1	0,95%
Marbella	1	0,95%
Osuna	1	0,95%
Palacios y Villafranca (Los)	1	0,95%
Ribeira	1	0,95%
Rinconada (La)	1	0,95%
Ronda	1	0,95%
Ronquillo (El)	1	0,95%
San Fernando	1	0,95%
Santanyí	1	0,95%
Saucejo (El)	1	0,95%
Tacoronte	1	0,95%
Utrera	1	0,95%
Zafra	1	0,95%

**PAÍS EN QUE CURSÓ EL ÚLTIMO AÑO DEL ESTUDIO DE ACCESO (5)**

PAÍS	PORCENTAJE
España	100,00%

**ÚLTIMO AÑO QUE CURSÓ LA TITULACIÓN QUE LE DA ACCESO AL NIVEL UNIVERSITARIO (6)**



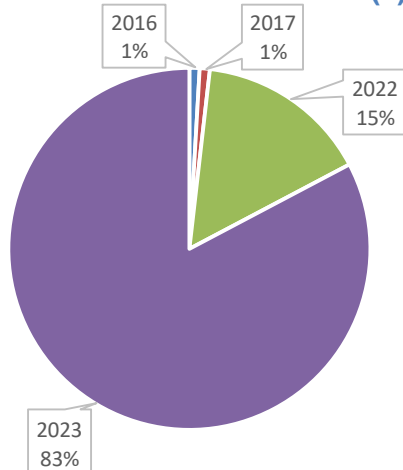
**FORMA DE ADMISIÓN (7)**

OPCIONES	PORCENTAJE
Pruebas de Acceso a la Universidad (EVAU,PAU y Pruebas de Acceso anteriores)	77,48%
Mediante posesión de los títulos de Técnico Superior correspondientes a las enseñanzas de Formación Profesional y Enseñanzas Artísticas o de Técnico Deportivo Superior	21,62%
Acceso sin prueba de acceso para estudiantes de Bachillerato anterior al Bachillerato LOMCE.	0,90%
<b>Total</b>	<b>100,00%</b>

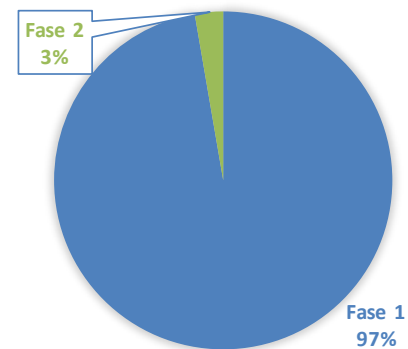
**PORCENTAJE DE ESTUDIANTES QUE ACCEDE AL TÍTULO CON PUNTUACIÓN IGUAL O SUPERIOR AL 60% DE LA NOTA MÁXIMA (7 Y 9)**

OPCIONES	PORCENTAJE
Pruebas de Acceso a la Universidad (EVAU,PAU y Pruebas de Acceso anteriores)	53,49%
Mediante posesión de los títulos de Técnico Superior correspondientes a las enseñanzas de Formación Profesional y Enseñanzas Artísticas o de Técnico Deportivo Superior	41,67%
Acceso sin prueba de acceso para estudiantes de Bachillerato anterior al Bachillerato LOMCE.	100,00%

### AÑO DE ACCESO AL SISTEMA UNIVERSITARIO ESPAÑOL (8)



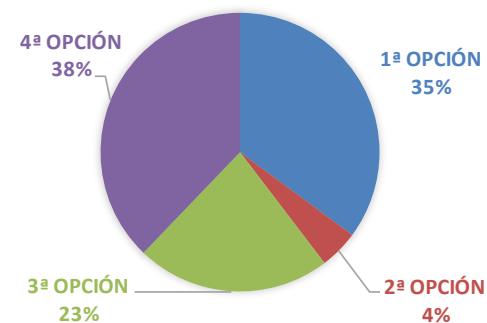
### FASE DE PREINSCRIPCIÓN (10)



### NOTA MEDIA (9)

OPCIONES	N. MÁXIMA	N. MEDIA	DESV. TIP
Pruebas de Acceso a la Universidad (EVAU,PAU y Pruebas de Acceso anteriores)	14	8,46	1,49
Mediante posesión de los títulos de Técnico Superior correspondientes a las enseñanzas de Formación Profesional y Enseñanzas Artísticas o de Técnico Deportivo Superior	14	8,22	1,28
Acceso sin prueba de acceso para estudiantes de Bachillerato anterior al Bachillerato LOMCE.	10	10,21	ND

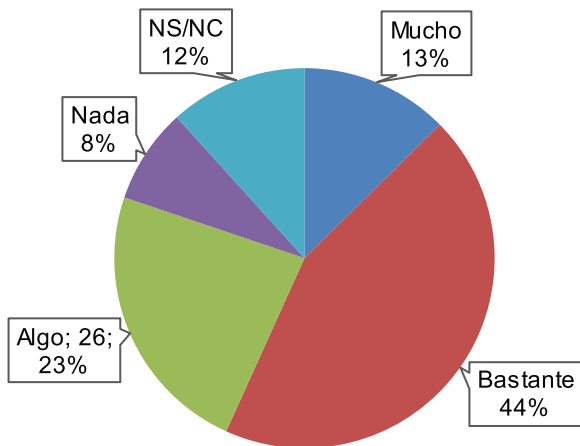
### ORDEN DE ELECCIÓN (11)



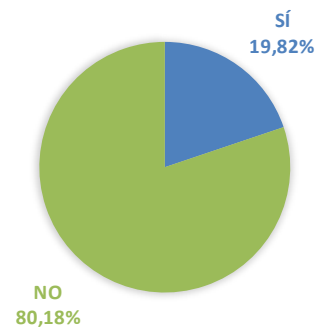
### PRIMERA OPCIÓN EN PREINSCRIPCIÓN (12)

TITULACIÓN	PORCENTAJE
Grado en Ciencias de la Actividad Física y del Deporte (C.A. San Isidoro)	41,49%
Mi 1ª opción no era una titulación de la UPO	48,94%
Grado en Ciencias de la Actividad Física y del Deporte (GAFD)	9,57%
<b>Total</b>	<b>100,00%</b>

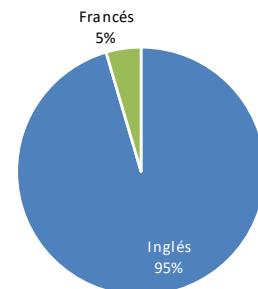
### CONOCIMIENTO DE LOS PLANES DE ESTUDIO (13)



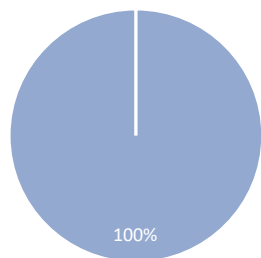
### IDIOMA CERTIFICADO (15)



### IDIOMA CERTIFICADO QUE EL/LA ESTUDIANTE POSEE (15)



### TITULACIÓN UNIVERSITARIA QUE EL/LA ESTUDIANTE POSEE (14)

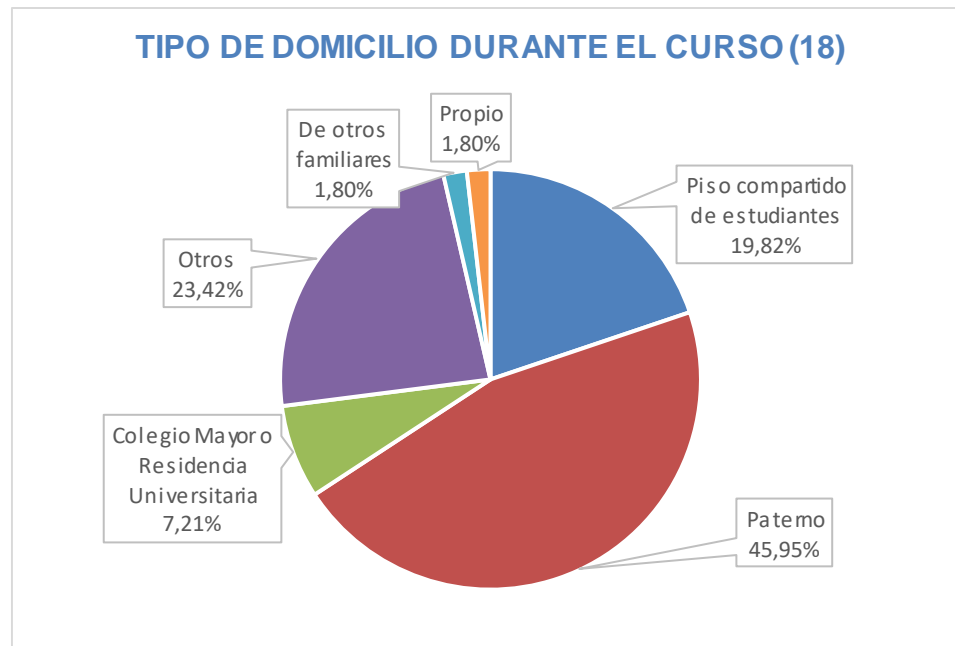
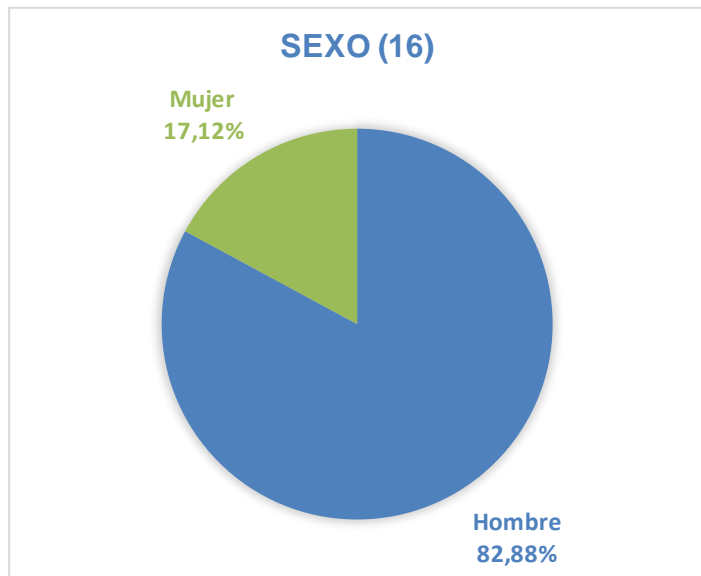


■ No tengo otra titulación universitaria

### NIVEL DEL CERTIFICADO (15)

NIVEL	INGLÉS	FRANCÉS
A1	0,00%	0,00%
A2	0,00%	0,00%
B1	71,43%	100,00%
B2	23,81%	0,00%
C1	4,76%	0,00%
C2	0,00%	0,00%
<b>Total</b>	<b>100,00%</b>	<b>100,00%</b>

## PERFIL SOCIODEMOGRÁFICO



### EDAD (17)

EDAD MEDIA	DESVIACIÓN TÍPICA
19,42	1,90

### MUNICIPIO DE RESIDENCIA DURANTE EL CURSO (19)

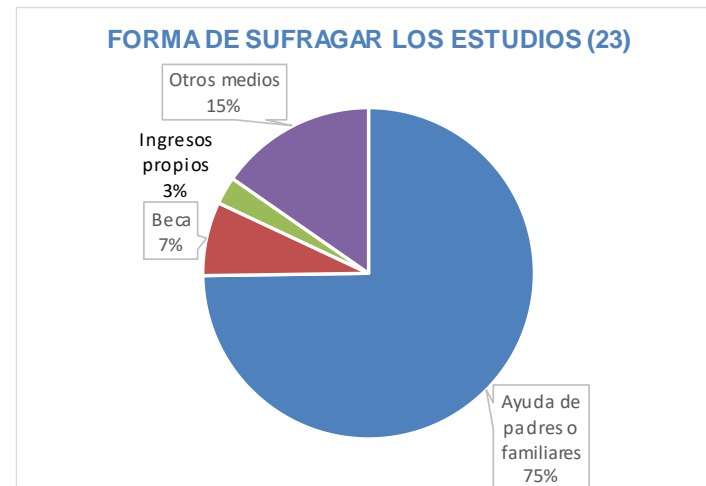
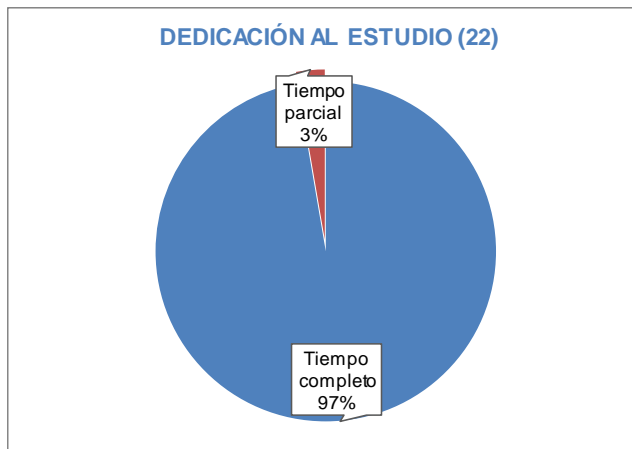
MUNICIPIO	PORCENTAJE
Desconocido	89,19%
Sevilla	5,41%
Línea de la Concepción (La)	0,90%
Mairena del Aljarafe	0,90%
Ronquillo (El)	0,90%
San José de la Rinconada	1,80%
Saucejo (El)	0,90%

**MUNICIPIO DEL DOMICILIO FAMILIAR (20)**

MUNICIPIO	PORCENTAJE
Sevilla	27,03%
Dos Hermanas	4,50%
Alcalá de Guadaíra	2,70%
Carmona	2,70%
Huelva	2,70%
Jerez de la Frontera	2,70%
Línea de la Concepción (La)	2,70%
Algeciras	1,80%
Almería	1,80%
Antequera	1,80%
Baena	1,80%
Ceuta	1,80%
Chiclana de la Frontera	1,80%
Lebrija	1,80%
Lucena	1,80%
Mairena del Aljarafe	1,80%
Mérida	1,80%
Ronda	1,80%
San José de la Rinconada	1,80%
Viso del Alcor (El)	1,80%
Alhaurín el Grande	0,90%
Arahal	0,90%
Arcos de la Frontera	0,90%
Badajoz	0,90%
Carolina (La)	0,90%
Chipiona	0,90%
Conil de la Frontera	0,90%
Écija	0,90%
Huercal-Overa	0,90%
Huesca	0,90%
Jaén	0,90%
Jimena de la Frontera	0,90%
Lantejuela	0,90%
Linares	0,90%
Llerena	0,90%
Málaga	0,90%
Marbella	0,90%
Montijo	0,90%
Palacios y Villafranca (Los)	0,90%
Palma del Río	0,90%
Palmones (Los Barrios)	0,90%
Pozoblanco	0,90%
Puerto de Santa María (El)	0,90%
Ribeira	0,90%
Ronquillo (El)	0,90%
San Fernando	0,90%
Santanyí	0,90%
Saucejo (El)	0,90%
Sauzal (El)	0,90%
Tazacorte	0,90%
Tías	0,90%
Torredelcampo	0,90%
Útrera	0,90%
Vélez-Málaga	0,90%
Zafra	0,90%

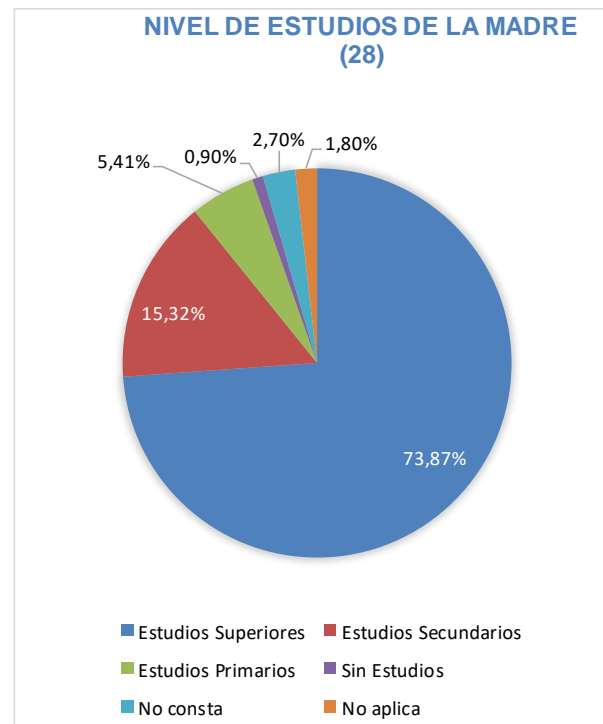
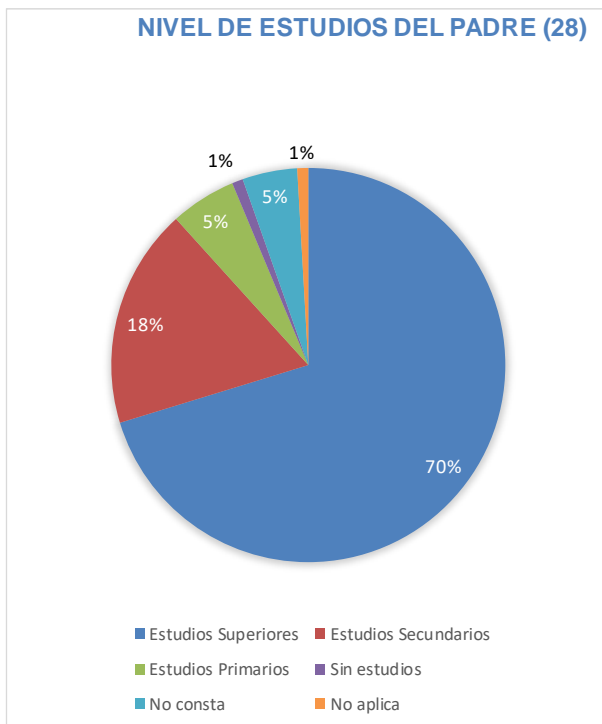
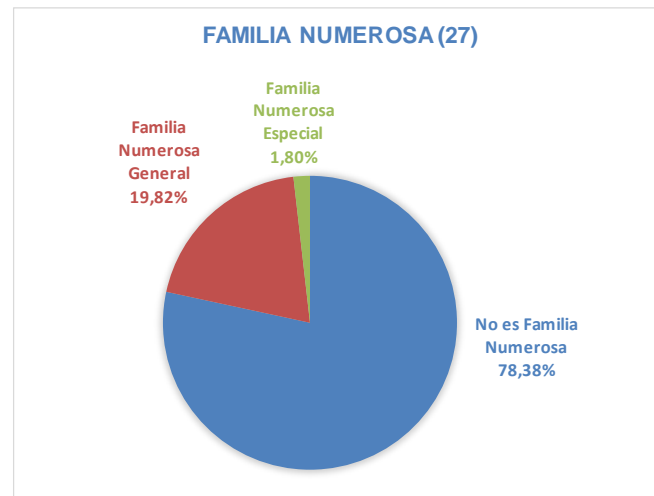
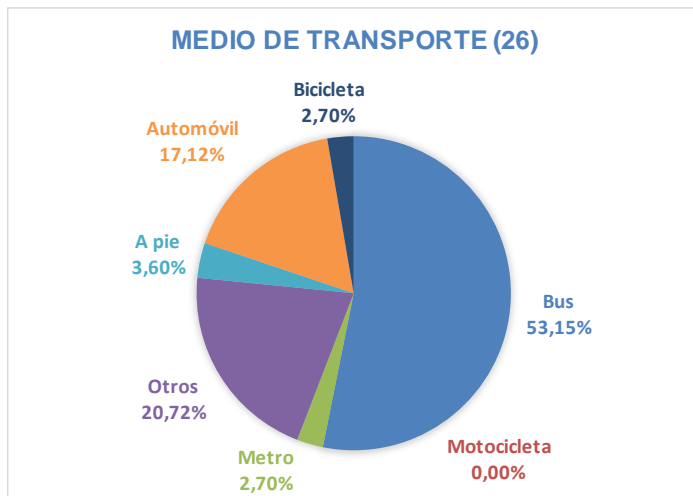
**PAÍS DE RESIDENCIA FAMILIAR (21)**

PAÍS	PORCENTAJE
España	100,00%



**TRABAJO DEL/LA ESTUDIANTE (25)**

TRABAJO	PORCENTAJE
No Aplica (el/la estudiante no trabaja)	41,44%
No Consta (el trabajo del/la estudiante no aparece en este listado)	41,44%
Ocupaciones Militares	6,31%
Directores y Gerentes	4,50%
Trabajadores no cualificados	2,70%
Artesanos y Trabajadores Cualificados de las Industrias Manufactureras, a Construcción, y la Minería, Excepto los Operadores de Instalaciones y Maquinaria	0,90%
Empleado de Tipo Contable y Administrativo	0,90%
Técnicos y Profesionales Científicos e Intelectuales	0,90%
Técnicos y Profesionales de Apoyo	0,90%
<b>Total</b>	<b>100,00%</b>





TRABAJO PADRE (30)	
TRABAJO	PORCENTAJE
Directores y Gerentes	23,42%
Técnicos y Profesionales Científicos e Intelectuales	17,12%
Empleado de Tipo Contable y Administrativo	16,22%
No Consta (en este listado no aparece el trabajo del padre o tutor)	16,22%
Técnicos y Profesionales de Apoyo	10,81%
No Aplica (en caso de que el/la estudiante forme una familia independiente económicamente del padre o tutor)	2,70%
Ocupaciones Militares	2,70%
Trabajadores de los Servicios de Restauración, Personales, Protección y Vendedores	2,70%
Trabajadores no Cualificados	2,70%
Operadores de Instalaciones y Maquinaria y Montadores	1,80%
Artesanos y Trabajadores Cualificados de las Industrias Manufactureras, a Construcción	0,90%
Jubilados	0,90%
Parados	0,90%
Trabajadores Cualificados en la Agricultura y en la Pesca	0,90%
<b>Total</b>	<b>100,00%</b>

TRABAJO MADRE (31)	
TRABAJO	PORCENTAJE
Técnicos y Profesionales Científicos e Intelectuales	22,52%
No Consta (en este listado no aparece el trabajo de la madre o tutora)	18,92%
Empleado de Tipo Contable y Administrativo	18,02%
Directores y Gerentes	17,12%
Técnicos y Profesionales de Apoyo	10,81%
Trabajadores no Cualificados	4,50%
No Aplica (en caso de que el/la estudiante forme una familia independiente económicamente de la madre o tutora)	2,70%
Amas/os de casa	0,90%
Artesanos y Trabajadores Cualificados de las Industrias Manufactureras, la Construcción, y la Minería, Excepto los Operadores de Instalaciones y Maquinaria	0,90%
Ocupaciones Militares	0,90%
Operadores de Instalaciones y Maquinaria y Montadores	0,90%
Parados	0,90%
Trabajadores de los Servicios de Restauración, Personales, Protección y Vendedores de los Comercios	0,90%
<b>Total</b>	<b>100,00%</b>

## OTROS ASPECTOS

### ¿QUÉ ASPECTO INFLUYÓ MÁS EN LA DECISIÓN DE ESTUDIAR EN LA UPO? (32)

ASPECTO	PORCENTAJE
Prestigio de la Universidad Pablo de Olavide	27,93%
La vocación por la titulación	24,32%
Otros	24,32%
Salidas profesionales	14,41%
Oferta de titulaciones	2,70%
Aspectos económicos	1,80%
Ubicación geográfica	1,80%
Ayuda financiera de la Universidad	0,90%
Centralización del Campus	0,90%
Escasa masificación y trato personalizado	0,90%
<b>Total</b>	<b>100%</b>

### ¿QUÉ MOTIVO INFLUYÓ MÁS PARA ELEGIR LA TITULACIÓN EN LA QUE SE MATRICULA? (33)

MOTIVOS	PORCENTAJE
Perspectivas laborales	45,05%
Otros	26,13%
Consejo de familiares, amigos...	18,02%
Adaptación a mis aptitudes	6,31%
Mejorar oportunidades de ascenso en el empuj	1,80%
Desarrollar habilidades de liderazgo	1,80%
Mejorar conocimientos y destrezas técnicas	0,90%
<b>Total</b>	<b>100,00%</b>

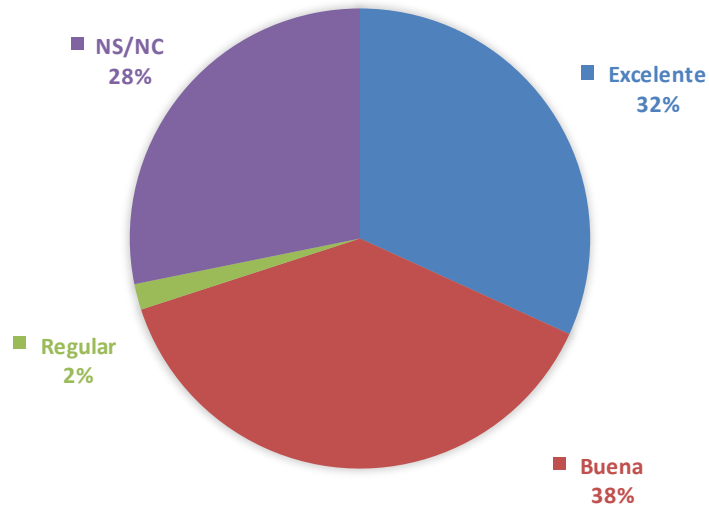
### ¿EN QUÉ CAMPO NECESITA MAYOR AYUDA? (34)

CAMPO	PORCENTAJE
Idiomas	45,05%
Técnicas de estudios	17,12%
Orientación profesional	15,32%
Destrezas matemáticas	9,91%
Destrezas informáticas	4,50%
Capacidad de comprensión lectora	2,70%
Capacidad de redacción	2,70%
Uso de la biblioteca	0,90%
Relaciones personales	0,90%
Crecimiento y desarrollo personal	0,90%
<b>Total</b>	<b>100%</b>

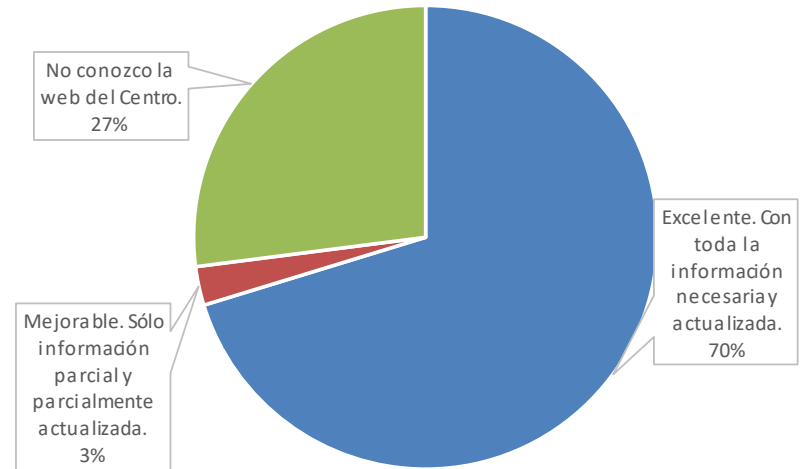
### ¿A TRAVÉS DE QUÉ MEDIO HA RECIBIDO INFORMACIÓN DE LA UNIVERSIDAD? (35)

MEDIOS	PORCENTAJE
La página Web (www.upo.es)	40,54%
Los comentarios de personas del entorno	10,81%
Visitas de responsables de la Universidad al centro educativo	9,91%
Visitas a Ferias de Estudiantes	1,80%
Carteles y folletos	1,80%
Otros	18,02%
Redes sociales	14,41%
Los medios de comunicación externos (prensa, radio y televisión)	2,70%
<b>Total</b>	<b>100,00%</b>

### VALORACIÓN GENERAL DE LA UPO (36)



### VALORE LA WEB DEL CENTRO (37)



## ANEXO: CUESTIONARIO

1. Acceso a la Universidad:		Procedencia de los datos
Titulación en la que se matricula	Código:	Ficheros preinscripción Junta de Andalucía
Naturaleza del centro en el que cursó el estudio de acceso	<input type="checkbox"/> Centro Público <input type="checkbox"/> Centro Privado <input type="checkbox"/> Centro Privado Concertado	Encuestas perfil alumnado Nuevo Ingreso (UXXI)
Especialidad del estudio de acceso al nivel universitario	Código:	Encuestas perfil alumnado Nuevo Ingreso (UXXI)
Municipio del centro en el que cursó el último año del estudio de acceso	Código:	Encuestas perfil alumnado Nuevo Ingreso (UXXI)
País en que cursó el último año del estudio de acceso	Código:	Encuestas perfil alumnado Nuevo Ingreso (UXXI)
Último año que cursó el título que le da acceso al nivel universitario	(desplegable) 4 dígitos	Encuestas perfil alumnado Nuevo Ingreso (UXXI)
Forma de acceso al Sistema Universitario	Código:	Encuestas perfil alumnado Nuevo Ingreso (UXXI)
Año de acceso al Sistema Universitario Español	(desplegable) 4 dígitos	Encuestas perfil alumnado Nuevo Ingreso (UXXI)
Nota de acceso		Ficheros preinscripción Junta de Andalucía
Fase de Preinscripción	<input type="checkbox"/> Fase 1 <input type="checkbox"/> Fase 2	Ficheros preinscripción Junta de Andalucía
Orden de elección en la Titulación en la que se matricula	<input type="checkbox"/> 1ª <input type="checkbox"/> 2ª <input type="checkbox"/> 3ª <input type="checkbox"/> 4ª	Ficheros preinscripción Junta de Andalucía
Seleccione su primera opción de preinscripción si ésta fue una titulación de la UPO	Titulación: (desplegable)	Encuestas perfil alumnado Nuevo Ingreso (UXXI)
¿Conoce los planes de estudio de la titulación en la que se matricula?	<input type="checkbox"/> Nada <input type="checkbox"/> Algo <input type="checkbox"/> Bastante <input type="checkbox"/> Mucho <input type="checkbox"/> NS/NC	Encuestas perfil alumnado Nuevo Ingreso (UXXI)
Indique, si la tiene, qué otra titulación universitaria posee	(desplegable)	Encuestas perfil alumnado Nuevo Ingreso (UXXI)
Indique, si lo tiene, su segundo idioma certificado y el nivel de dicha certificación	Código del idioma y nivel certificado	Encuestas perfil alumnado Nuevo Ingreso (UXXI)
2. Perfil sociodemográfico:		
Sexo	<input type="checkbox"/> Hombre <input type="checkbox"/> Mujer	Ficheros preinscripción Junta de Andalucía
Año de nacimiento		Ficheros preinscripción Junta de Andalucía
Tipo de domicilio que tendrá durante el curso	<input type="checkbox"/> Paterno <input type="checkbox"/> Propio <input type="checkbox"/> De otros familiares <input type="checkbox"/> Colegio Mayor o Residencia Universitaria <input type="checkbox"/> Hostal/Pensión/Casa particular <input type="checkbox"/> Piso compartido de estudiantes <input type="checkbox"/> Otros	Encuestas perfil alumnado Nuevo Ingreso (UXXI)
Municipio de residencia durante el curso	Código:	Ficheros preinscripción Junta de Andalucía
Municipio del domicilio familiar	Código:	Ficheros preinscripción Junta de Andalucía
País del domicilio familiar de residencia habitual	Código:	Ficheros preinscripción Junta de Andalucía
Modalidad reconocida de dedicación al estudio	<input type="checkbox"/> Tiempo completo <input type="checkbox"/> Tiempo parcial	Ficheros preinscripción Junta de Andalucía
¿Cómo sufragará sus estudios?	<input type="checkbox"/> Beca <input type="checkbox"/> Ingresos propio <input type="checkbox"/> Ahorros <input type="checkbox"/> Ayuda de padres o familiares <input type="checkbox"/> Otros medios	Encuestas perfil alumnado Nuevo Ingreso (UXXI)
¿Tiene trabajo actualmente?	Código:	Encuestas perfil alumnado Nuevo Ingreso (UXXI)

¿Qué medio de transporte utilizará para desplazarse durante el curso a la Universidad?	<input type="checkbox"/> A pie <input type="checkbox"/> Bus <input type="checkbox"/> Metro <input type="checkbox"/> Automóvil <input type="checkbox"/> Motocicleta <input type="checkbox"/> Bicicleta <input type="checkbox"/> Otros	Encuestas perfil alumnado Nuevo Ingreso (UXXI)
Familia numerosa	Código:	Ficheros preinscripción Junta de Andalucía
Nivel de estudios del padre	Código:	Encuestas perfil alumnado Nuevo Ingreso (UXXI)
Nivel de estudios de la madre	Código:	Encuestas perfil alumnado Nuevo Ingreso (UXXI)
Trabajo del padre	Código:	Encuestas perfil alumnado Nuevo Ingreso (UXXI)
Trabajo de la madre	Código:	Encuestas perfil alumnado Nuevo Ingreso (UXXI)
<b>3. Otros aspectos:</b>		
¿Qué aspecto influyó más en la decisión de estudiar en la UPO?	Código:	Encuestas perfil alumnado Nuevo Ingreso (UXXI)
¿Qué motivo influyó más para elegir la titulación en que se matricula?	Código:	Encuestas perfil alumnado Nuevo Ingreso (UXXI)
¿En qué campo necesita una mayor ayuda?	Código:	Encuestas perfil alumnado Nuevo Ingreso (UXXI)
¿A través de qué medio ha recibido información de la Universidad Pablo de Olavide?	Código:	Encuestas perfil alumnado Nuevo Ingreso (UXXI)
Por favor, señale su valoración general con la Universidad Pablo de Olavide.	<input type="checkbox"/> Mala <input type="checkbox"/> Regular <input type="checkbox"/> Buena <input type="checkbox"/> Excelente <input type="checkbox"/> NS/NC	Encuestas perfil alumnado Nuevo Ingreso (UXXI)
Valore la web del Centro al que pertenece la titulación en la que se ha matriculado.	<input type="checkbox"/> Excelente. Con toda la información necesaria y actualizada. <input type="checkbox"/> Mejorable. Sólo información parcial y parcialmente actualizada. <input type="checkbox"/> Deficiente. Con información poco útil y desactualizada. <input type="checkbox"/> No conozco la web del Centro.	Encuestas perfil alumnado Nuevo Ingreso (UXXI)