

**Informe sobre el Perfil del Alumnado
De Nuevo Ingreso del Título Oficial de Grado en Ciencias de la Actividad Física y del
Deporte**

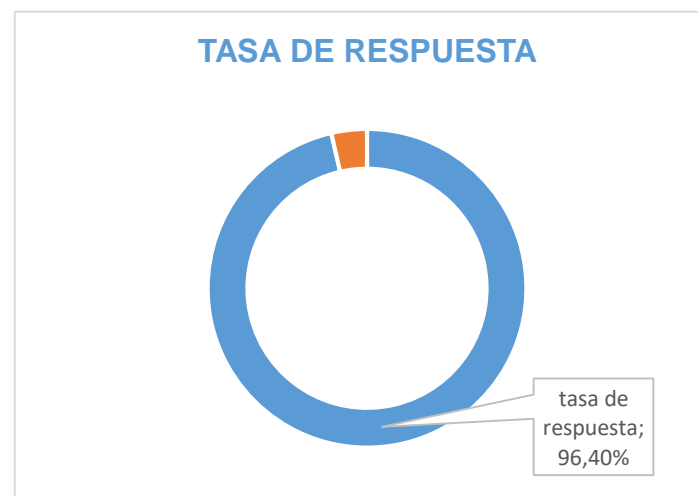
CURSO ACADÉMICO 2022/2023

*Área de Calidad
Centro Universitario San Isidoro Adscrito a la
Universidad Pablo de Olavide, de Sevilla*

Sevilla, enero de 2023

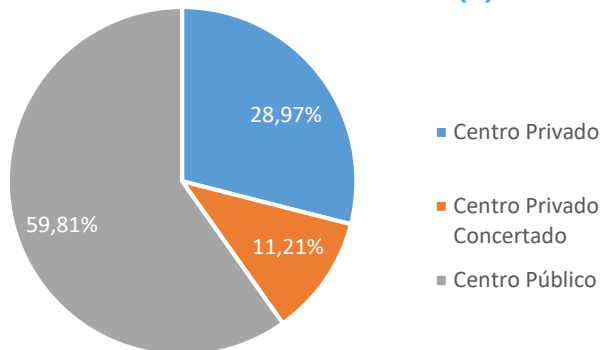
TITULACIÓN EN LA QUE SE MATRICULA
GRADO EN CIENCIAS DE LA ACTIVIDAD
FÍSICA Y DEL DEPORTE

POBLACIÓN	MUESTRA
111	107

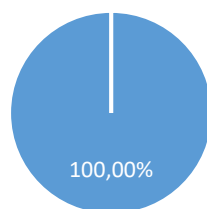


ACCESO A LA UNIVERSIDAD

NATURALEZA DEL CENTRO DEL
ESTUDIO DE ACCESO (2)



PAÍS EN QUE CURSÓ EL ÚLTIMO
AÑO DEL ESTUDIO DE ACCESO
(5)

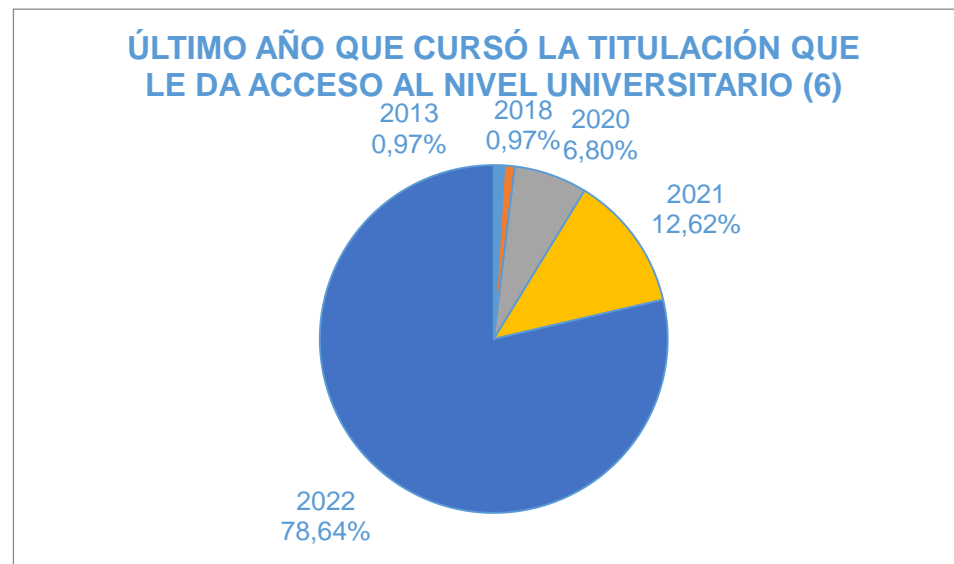


■ España

ESPECIALIDAD DEL ESTUDIO DE ACCESO (3)

OPCIONES	Nº ESTUDIANTES	PORCENTAJE
Bachillerato LOE	15	14,02%
Humanidades y Ciencias Sociales	9	8,41%
Ciencias y Tecnología	5	4,67%
Artes	1	0,93%
Bachillerato LOGSE	7	6,54%
Humanidades y Ciencias Sociales	3	2,80%
Tecnología	1	0,93%
Ciencias de la Naturaleza y de la Salud	3	2,80%
Bachillerato LOMCE	49	45,79%
Humanidades y Ciencias Sociales	30	28,04%
Artes	0	0,00%
Ciencias	19	17,76%
Formación profesional o título equivalente	36	33,64%
Actividades físicas y deportivas	33	30,84%
Sanidad	1	0,93%
Comercio y marketing	1	0,93%
Administración y gestión	1	0,93%
TOTAL	107	100,00%

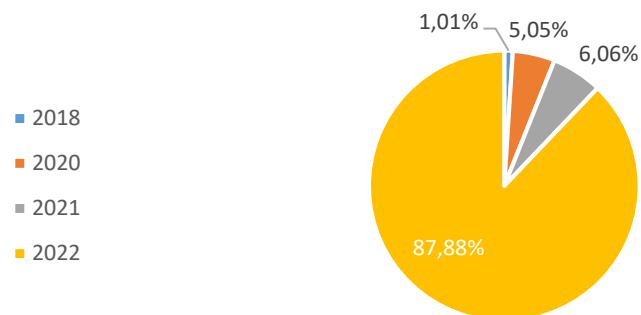
MUNICIPIO DONDE CURSÓ EL ÚLTIMO AÑO DEL ESTUDIO DE ACCESO (4)		
MUNICIPIO	Nº ESTUDIANTES	PORCENTAJE
Sevilla	42	39,25%
Dos Hermanas	9	8,41%
Ceuta	3	2,80%
Córdoba	3	2,80%
Huelva	3	2,80%
Mairena del Aljarafe	3	2,80%
Badajoz	2	1,87%
Cádiz	2	1,87%
Línea de la Concepción (La)	2	1,87%
Palma	2	1,87%
Tomares	2	1,87%
Ababuj	1	0,93%
Abusejo	1	0,93%
Alcalá de Guadaíra	1	0,93%
Algeciras	1	0,93%
Algodonales	1	0,93%
Almodóvar del Río	1	0,93%
Barcelona	1	0,93%
Brenes	1	0,93%
Cabezas de San Juan (Las)	1	0,93%
Camas	1	0,93%
Carmona	1	0,93%
Écija	1	0,93%
Estepona	1	0,93%
Gines	1	0,93%
Jerez de los Caballeros	1	0,93%
Linares	1	0,93%
Llerena	1	0,93%
Málaga	1	0,93%
Minas de Riotinto	1	0,93%
Plasencia	1	0,93%



FORMA DE ADMISIÓN (7)	
OPCIONES	PORCENTAJE
Pruebas de Acceso a la Universidad (EVAU,PAU y Pruebas de Acceso anteriores)	77,57%
Mediante posesión de los títulos de Técnico Superior correspondientes a las enseñanzas de Formación Profesional y Enseñanzas Artísticas o de Técnico Deportivo Superior	21,50%
Acceso sin prueba de acceso para estudiantes de Bachillerato anterior al Bachillerato LOMCE.	0,93%
Total	100,00%

Porcuna	1	0,93%
Posadas	1	0,93%
Puerto de Santa María (El)	1	0,93%
Puerto Real	1	0,93%
Rinconada (La)	1	0,93%
San Roque	1	0,93%
Sanlúcar de Barrameda	1	0,93%
Sanlúcar la Mayor	1	0,93%
Saucejo (El)	1	0,93%
Sevilla la Nueva	1	0,93%
Úbeda	1	0,93%
Utrera	1	0,93%
Vejer de la Frontera	1	0,93%
Viso del Alcor (El)	1	0,93%
Total	107	100,00%

AÑO DE ACCESO AL SISTEMA UNIVERSITARIO ESPAÑOL (8)



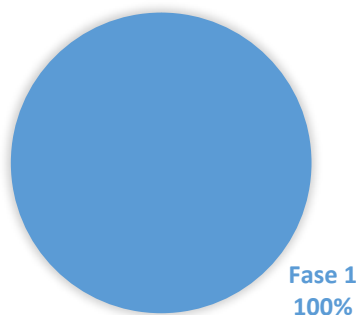
NOTA MEDIA (9)

OPCIONES	N. MÁXIMA	N. MEDIA	DESV.TIP
Pruebas de Acceso a la Universidad (EVAU,PAU y Pruebas de Acceso anteriores)	14	9,29	1,64
Mediante posesión de los títulos de Técnico Superior correspondientes a las enseñanzas de Formación Profesional y Enseñanzas Artísticas o de Técnico Deportivo Superior	14	8,67	1,50
Acceso sin prueba de acceso para estudiantes de Bachillerato anterior al Bachillerato LOMCE.	10	8,96	ND

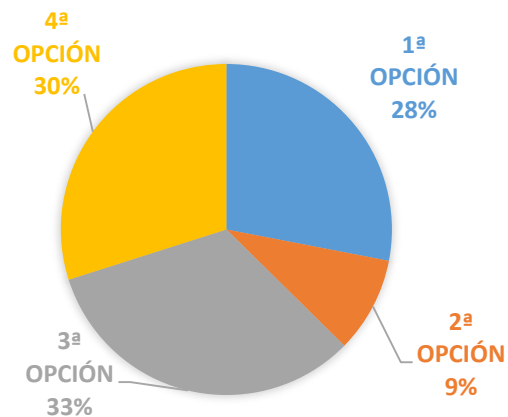
PORCENTAJE DE ESTUDIANTES QUE ACCEDE AL TÍTULO CON PUNTUACIÓN IGUAL O SUPERIOR AL 60% DE LA NOTA MÁXIMA (9)

OPCIONES	PORCENTAJE
Pruebas de Acceso a la Universidad (EVAU,PAU y Pruebas de Acceso anteriores)	74,70%
Mediante posesión de los títulos de Técnico Superior correspondientes a las enseñanzas de Formación Profesional y Enseñanzas Artísticas o de Técnico Deportivo Superior	47,83%
Acceso sin prueba de acceso para estudiantes de Bachillerato anterior al Bachillerato LOMCE.	100,00%

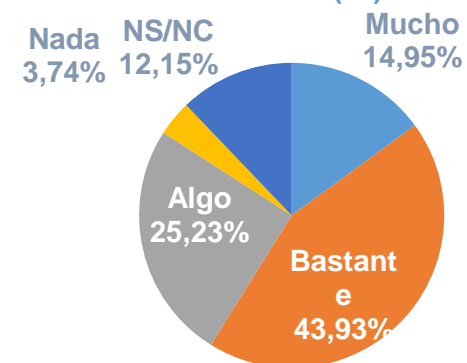
FASE DE PREINSCRIPCIÓN (10)



ORDEN DE ELECCIÓN (11)



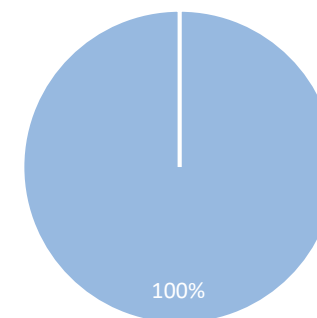
CONOCIMIENTO DE LOS PLANES DE ESTUDIO (13)



PRIMERA OPCIÓN EN PREINSCRIPCIÓN (12)

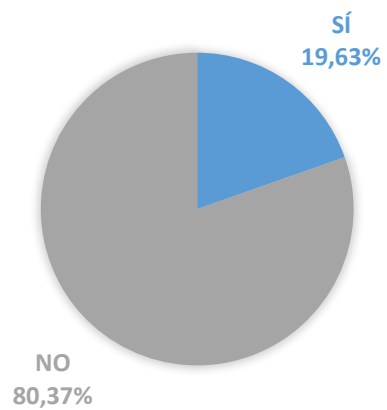
TITULACIÓN	PORCENTAJE
Grado en Ciencias de la Actividad Física y del Deporte (C.A. San Isidoro)	35,29%
Mi 1ª opción no era una titulación de la UPO	54,12%
Grado en Ciencias de la Actividad Física y del Deporte (GAFD)	10,59%
Total	100,00%

TITULACIÓN UNIVERSITARIA QUE EL/LA ESTUDIANTE POSEE (14)

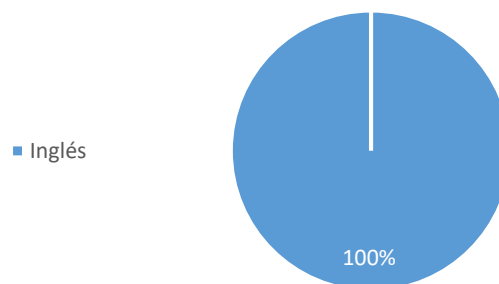


■ No tengo otra titulación universitaria

IDIOMA CERTIFICADO (15)



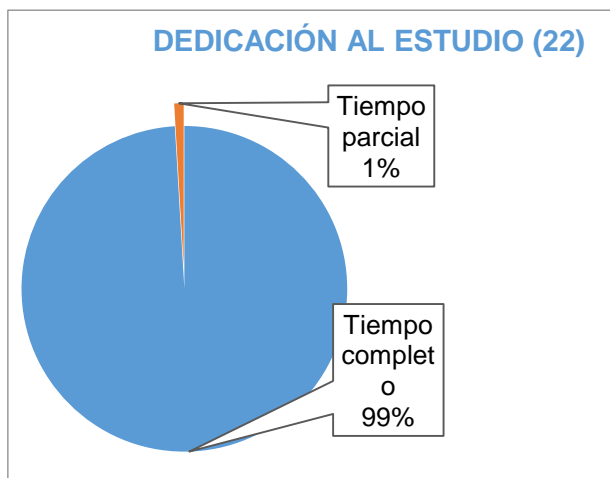
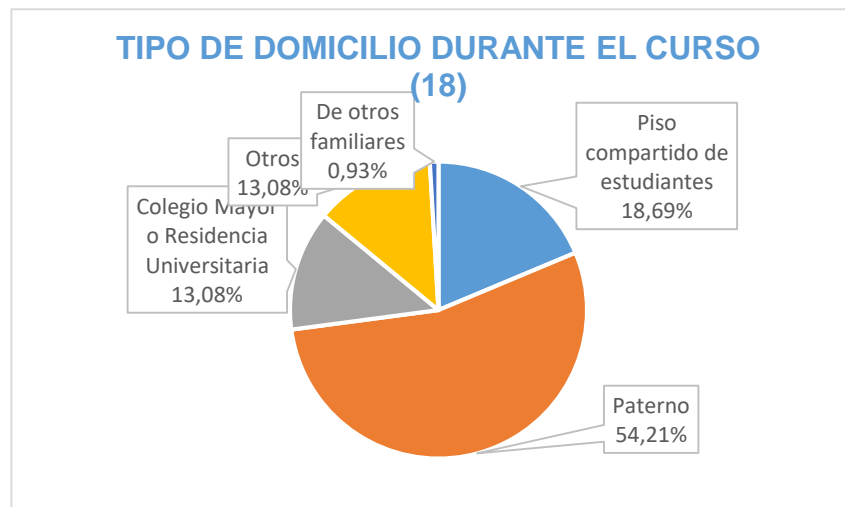
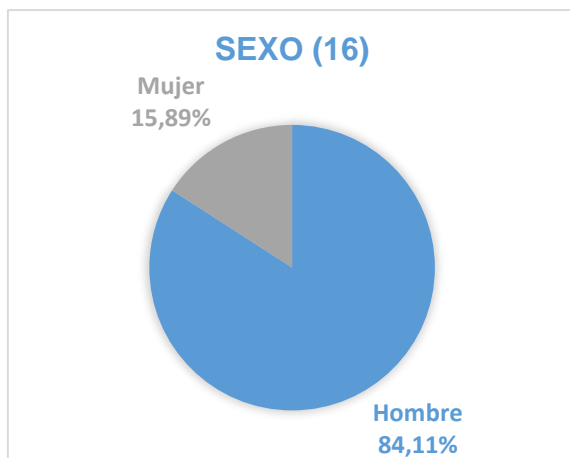
IDIOMA CERTIFICADO QUE EL/LA ESTUDIANTE POSEE (15)



NIVEL DEL CERTIFICADO (15)

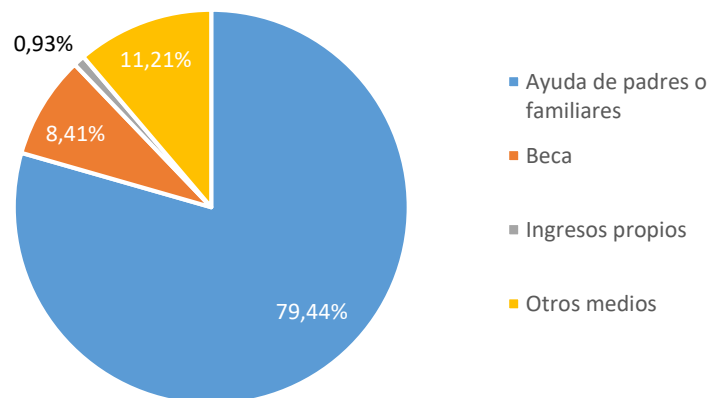
NIVEL	INGLÉS
A1	0,00%
A2	4,76%
B1	52,38%
B2	42,86%
C1	0,00%
C2	0,00%
Total	100,00%

PERFIL SOCIODEMOGRÁFICO



EDAD (17)	
EDAD MEDIA	DESVIACIÓN TÍPICA
19,44	1,79

FORMA DE SUFRAGAR LOS ESTUDIOS (23)

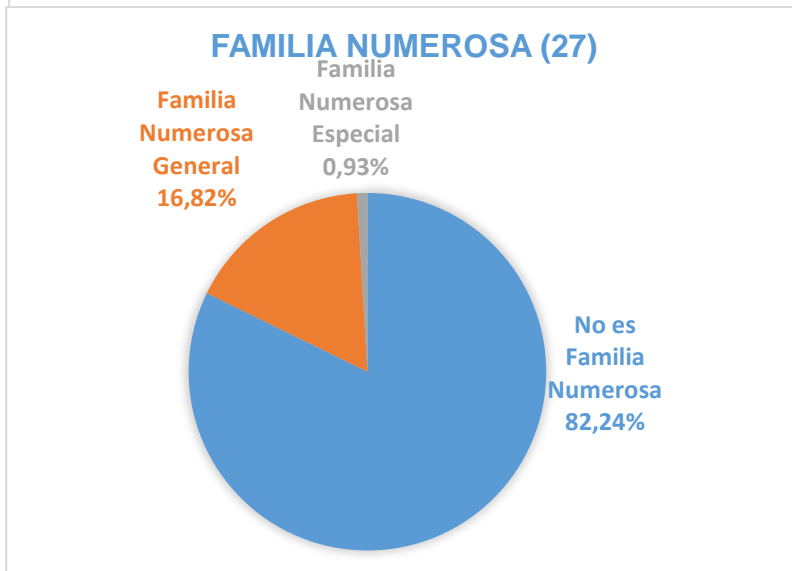
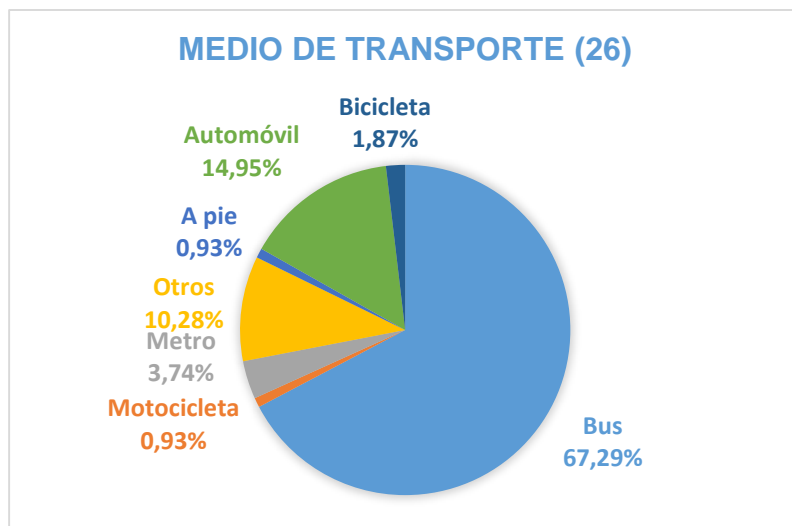


TRABAJO DEL/LA ESTUDIANTE (25)

TRABAJO	PORCENTAJE
No Aplica (el/la estudiante no trabaja)	71,03%
No Consta (el trabajo del/la estudiante no aparece en este listado)	25,23%
Trabajadores no cualificados	1,87%
Directores y Gerentes	0,93%
Ocupaciones Militares	0,93%
Total	100,00%

MUNICIPIO DEL DOMICILIO FAMILIAR (20)

MUNICIPIO	PORCENTAJE
Sevilla	31,78%
Dos Hermanas	8,41%
Ceuta	2,80%
Tomares	2,80%
Alcalá de Guadaíra	1,87%
Cabra	1,87%
Cádiz	1,87%
Écija	1,87%
Huelva	1,87%
Línea de la Concepción (La)	1,87%
Montequinto	1,87%
Puerto Real	1,87%
Sanlúcar de Barrameda	1,87%
Utrera	1,87%
A Coruña	0,93%
Algaba (La)	0,93%
Algeciras	0,93%
Algodonales	0,93%
Badajoz	0,93%
Brenes	0,93%
Cabezas de San Juan (Las)	0,93%
Campana (La)	0,93%
Carmona	0,93%
Castelldefels	0,93%
Castilleja del Campo	0,93%
Córdoba	0,93%
Espartinas	0,93%
Estepona	0,93%
Fuente Palmera	0,93%
Gines	0,93%
Jerez de los Caballeros	0,93%
Linares	0,93%
Llerena	0,93%

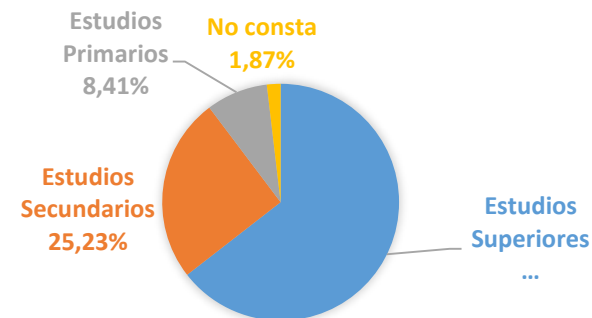


Lucena	0,93%
Mairena del Aljarafe	0,93%
Málaga	0,93%
Marratxi	0,93%
Minas de Riotinto	0,93%
Palma (Palma de Mallorca)	0,93%
Plasencia	0,93%
Porcuna	0,93%
Puerto de Santa María (El)	0,93%
Sabiote	0,93%
San José de la Rinconada	0,93%
San Juan del Puerto	0,93%
San Roque	0,93%
Santa Olalla del Cala	0,93%
Saucejo (El)	0,93%
Valencina de la Concepción	0,93%
Vejer de la Frontera	0,93%
Villafranca de los Barros	0,93%
Viso del Alcor (El)	0,93%
Total	100,00%

NIVEL DE ESTUDIOS DE LA MADRE (28)



NIVEL DE ESTUDIOS DEL PADRE (28)



TRABAJO PADRE (30)

TRABAJO	PORCENTAJE
No Consta (en este listado no aparece el trabajo del padre o tutor)	22,43%
Técnicos y Profesionales Científicos e Intelectuales	18,69%
Directores y Gerentes	16,82%
Empleado de Tipo Contable y Administrativo	9,35%
Técnicos y Profesionales de Apoyo	8,41%
Trabajadores de los Servicios de Restauración, Personales, Protección y Vendedores de los Comercios	8,41%
Trabajadores Cualificados en la Agricultura y en la Pesca	5,61%
Jubilados	3,74%
No Aplica (en caso de que el/la estudiante forme una familia independiente económicamente del padre o tutor)	1,87%
Operadores de Instalaciones y Maquinaria y Montadores	1,87%
Otras Situaciones (Rentistas, ...)	1,87%
Artesanos y Trabajadores Cualificados de las Industrias Manufactureras, a Construcción, y la Minería, Excepto los Operadores de Instalaciones y Maquinaria	0,93%
Total	100,00%

TRABAJO MADRE (31)

TRABAJO	PORCENTAJE
No Consta (en este listado no aparece el trabajo de la madre o tutora)	25,23%
Técnicos y Profesionales Científicos e Intelectuales	25,23%
Empleado de Tipo Contable y Administrativo	15,89%
Directores y Gerentes	10,28%
Técnicos y Profesionales de Apoyo	6,54%
Amas/os de casa	4,67%
Trabajadores Cualificados en la Agricultura y en la Pesca	3,74%
Trabajadores de los Servicios de Restauración, Personales, Protección y Vendedores de los Comercios	3,74%
Trabajadores no Cualificados	3,74%
Otras Situaciones (Rentistas, ...)	0,93%
Total	100,00%

OTROS ASPECTOS

¿QUÉ ASPECTO INFLUYÓ MÁS EN LA DECISIÓN DE ESTUDIAR EN LA UPO? (32)

ASPECTO	PORCENTAJE
Prestigio de la Universidad Pablo de Olavide	34,58%
La vocación por la titulación	27,10%
Salidas profesionales	14,02%
Otros	12,15%
Oferta de titulaciones	10,28%
Ubicación geográfica	1,87%
Total	100,00%

¿QUÉ MOTIVO INFLUYÓ MÁS PARA ELEGIR LA TITULACIÓN EN LA QUE SE MATRICULA? (33)

MOTIVOS	PORCENTAJE
Perspectivas laborales	60,75%
Adaptación a mis aptitudes	16,82%
Otros	14,95%
Mejorar conocimientos y destrezas técnicas	3,74%
Consejo de familiares, amigos...	1,87%
Por exclusión de otros estudios	1,87%
Total	100,00%

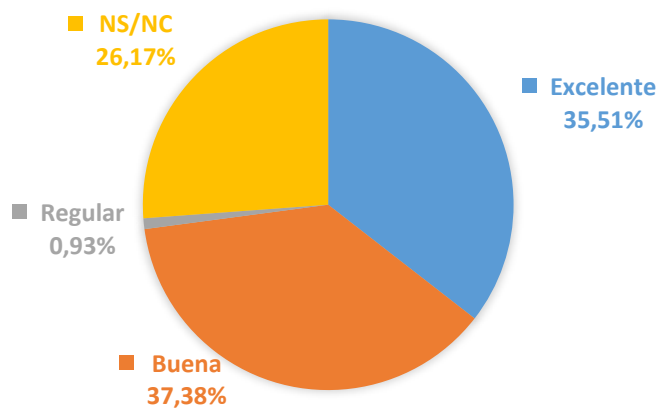
¿EN QUÉ CAMPO NECESITA MAYOR AYUDA? (36)

CAMPO	PORCENTAJE
Idiomas	44,86%
Destrezas matemáticas	15,89%
Técnicas de estudios	14,95%
Orientación profesional	13,08%
Destrezas informáticas	3,74%
Capacidad de redacción	2,80%
Uso de la biblioteca	2,80%
Capacidad de comprensión lectora	1,87%
Total	100,00%

¿A TRAVÉS DE QUÉ MEDIO HA RECIBIDO INFORMACIÓN DE LA UNIVERSIDAD? (35)

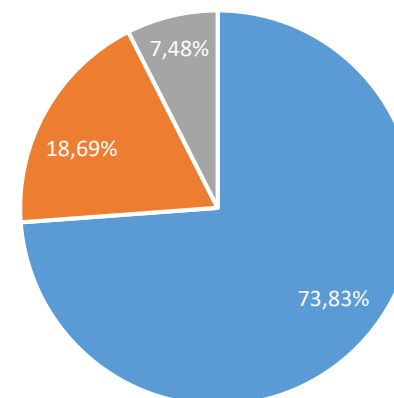
MEDIOS	PORCENTAJE
La página Web (www.upo.es)	43,93%
Los comentarios de personas del entorno	14,95%
Visitas de responsables de la Universidad al centro educativo	10,28%
Visitas a Ferias de Estudiantes	9,35%
Carteles y folletos	8,41%
Otros	5,61%
Redes sociales	5,61%
Los medios de comunicación externos (prensa, radio y televisión)	1,87%
Total	100,00%

VALORACIÓN GENERAL DE LA UPO (36)



VALORE LA WEB DEL CENTRO (37)

- Excelente. Con toda la información necesaria y actualizada.
- Mejorable. Sólo información parcial y parcialmente actualizada.
- No conozco la web del Centro.



ANEXO-CUESTIONARIO

1. Acceso a la Universidad:		Procedencia de los datos
Titulación en la que se matricula	Código:	Ficheros preinscripción Junta de Andalucía
Naturaleza del centro en el que cursó el estudio de acceso	<input type="checkbox"/> Centro Público <input type="checkbox"/> Centro Privado <input type="checkbox"/> Centro Privado Concertado	Encuestas perfil alumnado Nuevo Ingreso (UXXI)
Especialidad del estudio de acceso al nivel universitario	Código:	Encuestas perfil alumnado Nuevo Ingreso (UXXI)
Municipio del centro en el que cursó el último año del estudio de acceso	Código:	Encuestas perfil alumnado Nuevo Ingreso (UXXI)
País en que cursó el último año del estudio de acceso	Código:	Encuestas perfil alumnado Nuevo Ingreso (UXXI)
Último año que cursó el título que le da acceso al nivel universitario	(desplegable) 4 dígitos	Encuestas perfil alumnado Nuevo Ingreso (UXXI)
Forma de acceso al Sistema Universitario	Código:	Encuestas perfil alumnado Nuevo Ingreso (UXXI)
Año de acceso al Sistema Universitario Español	(desplegable) 4 dígitos	Encuestas perfil alumnado Nuevo Ingreso (UXXI)
Nota de acceso		Ficheros preinscripción Junta de Andalucía
Fase de Preinscripción	<input type="checkbox"/> Fase 1 <input type="checkbox"/> Fase 2	Ficheros preinscripción Junta de Andalucía
Orden de elección en la Titulación en la que se matricula	<input type="checkbox"/> 1ª <input type="checkbox"/> 2ª <input type="checkbox"/> 3ª <input type="checkbox"/> 4ª	Ficheros preinscripción Junta de Andalucía
Seleccione su primera opción de preinscripción si ésta fue una titulación de la UPO	Titulación: (desplegable)	Encuestas perfil alumnado Nuevo Ingreso (UXXI)
¿Conoce los planes de estudio de la titulación en la que se matricula?	<input type="checkbox"/> Nada <input type="checkbox"/> Algo <input type="checkbox"/> Bastante <input type="checkbox"/> Mucho <input type="checkbox"/> NS/NC	Encuestas perfil alumnado Nuevo Ingreso (UXXI)
Indique, si la tiene, qué otra titulación universitaria posee	(desplegable)	Encuestas perfil alumnado Nuevo Ingreso (UXXI)
Indique, si lo tiene, su segundo idioma certificado y el nivel de dicha certificación	Código del idioma y nivel certificado	Encuestas perfil alumnado Nuevo Ingreso (UXXI)
2. Perfil sociodemográfico:		
Sexo	<input type="checkbox"/> Hombre <input type="checkbox"/> Mujer	Ficheros preinscripción Junta de Andalucía
Año de nacimiento		Ficheros preinscripción Junta de Andalucía
Tipo de domicilio que tendrá durante el curso	<input type="checkbox"/> Paterno <input type="checkbox"/> Propio <input type="checkbox"/> De otros familiares <input type="checkbox"/> Colegio Mayor o Residencia Universitaria <input type="checkbox"/> Hostal/Pensión/Casa particular <input type="checkbox"/> Piso compartido de estudiantes <input type="checkbox"/> Otros	Encuestas perfil alumnado Nuevo Ingreso (UXXI)
Municipio de residencia durante el curso	Código:	Ficheros preinscripción Junta de Andalucía
Municipio del domicilio familiar	Código:	Ficheros preinscripción Junta de Andalucía
País del domicilio familiar de residencia habitual	Código:	Ficheros preinscripción Junta de Andalucía
Modalidad reconocida de dedicación al estudio	<input type="checkbox"/> Tiempo completo <input type="checkbox"/> Tiempo parcial	Ficheros preinscripción Junta de Andalucía
¿Cómo sufragará sus estudios?	<input type="checkbox"/> Beca <input type="checkbox"/> Ingresos propio <input type="checkbox"/> Ahorros <input type="checkbox"/> Ayuda de padres o familiares <input type="checkbox"/> Otros medios	Encuestas perfil alumnado Nuevo Ingreso (UXXI)
¿Tiene trabajo actualmente?	Código:	Encuestas perfil alumnado Nuevo Ingreso (UXXI)

¿Qué medio de transporte utilizará para desplazarse durante el curso a la Universidad?	<input type="checkbox"/> A pie <input type="checkbox"/> Bus <input type="checkbox"/> Metro <input type="checkbox"/> Automóvil <input type="checkbox"/> Motocicleta <input type="checkbox"/> Bicicleta <input type="checkbox"/> Otros	Encuestas perfil alumnado Nuevo Ingreso (UXXI)
Familia numerosa	Código:	Ficheros preinscripción Junta de Andalucía
Nivel de estudios del padre	Código:	Encuestas perfil alumnado Nuevo Ingreso (UXXI)
Nivel de estudios de la madre	Código:	Encuestas perfil alumnado Nuevo Ingreso (UXXI)
Trabajo del padre	Código:	Encuestas perfil alumnado Nuevo Ingreso (UXXI)
Trabajo de la madre	Código:	Encuestas perfil alumnado Nuevo Ingreso (UXXI)
3. Otros aspectos:		
¿Qué aspecto influyó más en la decisión de estudiar en la UPO?	Código:	Encuestas perfil alumnado Nuevo Ingreso (UXXI)
¿Qué motivo influyó más para elegir la titulación en que se matricula?	Código:	Encuestas perfil alumnado Nuevo Ingreso (UXXI)
¿En qué campo necesita una mayor ayuda?	Código:	Encuestas perfil alumnado Nuevo Ingreso (UXXI)
¿A través de qué medio ha recibido información de la Universidad Pablo de Olavide?	Código:	Encuestas perfil alumnado Nuevo Ingreso (UXXI)
Por favor, señale su valoración general con la Universidad Pablo de Olavide.	<input type="checkbox"/> Mala <input type="checkbox"/> Regular <input type="checkbox"/> Buena <input type="checkbox"/> Excelente <input type="checkbox"/> NS/NC	Encuestas perfil alumnado Nuevo Ingreso (UXXI)
Valore la web del Centro al que pertenece la titulación en la que se ha matriculado.	<input type="checkbox"/> Excelente. Con toda la información necesaria y actualizada. <input type="checkbox"/> Mejorable. Sólo información parcial y parcialmente actualizada. <input type="checkbox"/> Deficiente. Con información poco útil y desactualizada. <input type="checkbox"/> No conozco la web del Centro.	Encuestas perfil alumnado Nuevo Ingreso (UXXI)