



**Informe sobre el Perfil del Alumnado
De Nuevo Ingreso del Título Oficial de Grado en
Ciencias de la Actividad Física y del Deporte**

CURSO ACADÉMICO 2021/2022

***Área de Calidad
Centro Universitario San Isidoro Adscrito a la
Universidad Pablo de Olavide, de Sevilla***

Sevilla, enero de 2022

ÍNDICE

1. MUESTRA	3
Evolución de la muestra.....	4
2. ACCESO A LA UNIVERSIDAD.....	5
Naturaleza del centro en que los/as estudiantes encuestados/as cursaron el estudio de acceso	5
Especialidad del estudio de acceso al nivel universitario.....	5
Municipio del centro en el que cursó el último año del estudio de acceso	6
País en el que cursó el último año del estudio de acceso.....	7
Último año que cursó el título que le da acceso al nivel universitario	7
Año de acceso al Sistema Universitario Español.....	7
Forma de admisión al estudio en la universidad	7
Nota media con la que el alumnado accede a la Universidad desagregada por forma de admisión al estudio en la universidad	8
Porcentaje de estudiantes que acceden al título con puntuación igual o superior al 60% de la puntuación máxima por forma de admisión.....	8
Fase de preinscripción	8
Distribución de la elección del Título Oficial de Grado Ciencias de la Actividad Física y del Deporte, del Centro Universitario San Isidoro adscrito a la Universidad Pablo de Olavide, de Sevilla, en los cursos académicos 2015/2016, 2016/2017, 2017/2018, 2018/2019, 2019/2020, 2020/2021 y 2021/2022	9
Titulaciones de la Universidad Pablo de Olavide, de Sevilla en las que el/la estudiante no ha sido admitido/a en primera opción.....	9
Estudiantes con conocimiento de los planes de estudio de la titulación en que se matricula	9
Estudiantes que poseen alguna titulación universitaria.....	10
Estudiantes que poseen algún idioma certificado	10
Idioma certificado que el/la estudiante posee	10
Nivel del idioma certificado.....	10
3. PERFIL SOCIODEMOGRÁFICO	11
Distribución por sexo del alumnado de nuevo ingreso.....	11
Edad media del alumnado de nuevo ingreso	11
Tipo de domicilio que tendrá durante el curso.....	11
Municipio de residencia del alumnado durante el curso.....	11
Municipio del domicilio familiar.....	12
País del domicilio familiar de residencia habitual de los/as estudiantes encuestados/as	13
Modalidad reconocida de dedicación al estudio.....	13
Forma de sufragar los estudios.....	13
Trabajo actual del alumnado.....	13
Medio de transporte que utilizará el alumnado para desplazarse durante el curso a la Universidad	14
Familia numerosa.....	14
Nivel de estudios del padre y de la madre	14
Trabajo del padre y de la madre	15
4. OTROS ASPECTOS	16
¿Qué aspecto influyó más en la decisión de estudiar en la UPO?.....	16
¿Qué motivo influyó más para elegir la titulación en que se matricula?.....	16
¿En qué campo necesita una mayor ayuda?.....	16
¿A través de qué medio ha recibido información de la Universidad Pablo de Olavide, de Sevilla?	17
Valoración general de la web del Centro al que pertenece la titulación en la que se matricula	17
Valoración general de la Universidad Pablo de Olavide, de Sevilla	17
5. ANEXO.....	18

1. MUESTRA

El objetivo de este informe es el de conocer el perfil del/la estudiante de nuevo ingreso del Título Oficial de Grado Ciencias de la Actividad Física y del Deporte del Centro Universitario San Isidoro Adscrito a la Universidad Pablo de Olavide, de Sevilla, en el curso académico 2021/2022. El Área de Calidad de la Universidad Pablo de Olavide ha diseñado un cuestionario para obtener los datos necesarios para la realización del presente estudio contemplando distintos aspectos relativos a las dimensiones, que se centran en la trayectoria académica, expectativas, motivaciones, intereses, etc.

El presente informe refleja los resultados derivados del análisis realizado a los datos obtenidos a través de dicho cuestionario (Anexo).

FICHA TÉCNICA DEL ESTUDIO ACERCA DEL PERFIL DEL ALUMNADO DE NUEVO INGRESO				
Estudio realizado por el Área de Calidad del Centro Universitario San Isidoro, Adscrito a la Universidad Pablo de Olavide, de Sevilla, en colaboración con el Servicio de Tecnologías de la Información y las Comunicaciones para la extracción de datos de los ficheros de preinscripción de la Junta de Andalucía y Universitatis XXI, con el Área de Gestión de matrícula y Expediente académico de grado para la recogida on-line de datos en el período de matrícula y con el Área de Gestión Administrativa de asistencia al alumnado de grado para obtener información general sobre las formas de admisión a la universidad.				
Periodo de evaluación: Curso académico 2021/2022				
Objeto de estudio: Perfil del alumnado de nuevo ingreso				
Periodo de realización del trabajo de campo: Julio-Octubre				
Instrumento de evaluación: cuestionario realizado al alumnado de nuevo ingreso con preguntas acerca de su perfil sociodemográfico, trayectoria académica, tipo de acceso, formación, expectativas, necesidades, etc. y datos extraídos de la aplicación informática Universitatis XXI, del Datawarehouse y de los ficheros de preinscripción de la Junta de Andalucía.				
Análisis de datos: hoja de cálculo Microsoft Excel.				
CONCEPTO		DEFINICIÓN	RESULTADOS	TASA DE RESPUESTA
Cuestionario	Población	Alumnado de nuevo ingreso en el Grado en Ciencias de la Actividad Física y del Deporte en CSI adscrito a la UPO	96	98,83 %
	Muestra	Cuestionarios cumplimentados por el alumnado de nuevo ingreso en el Grado en Ciencias de la Actividad Física y del Deporte en CSI adscrito a la UPO	92	

Tabla 1.1

Ficha técnica del estudio sobre el perfil del alumnado de nuevo ingreso

Fuente: Área de Gestión de matrícula y Expediente académico de grado, Universitatis XXI, Fichero de preinscripción de la Junta de Andalucía y Encuestas perfil alumnado de nuevo ingreso curso 2021/2022

Evolución de la muestra

Curso académico	Tasa de Participación
2021/2022	95,83%
2020/2021	98,97%
2019/2020	100,00%
2018/2019	95,00%
2017/2018	98,98%
2016/2017	100,00%
2015/2016	97,40%

Tabla 1.2

Evolución de la muestra cursos académicos 2015/2016, 2016/2017, 2017/2018, 2018/2019, 2019/2020, 2020/2021 Y 2021/2022

Fuente: Área de Gestión de Matrícula y Expediente Académico de Grado, Universitat XXI, Fichero de preinscripción de la Junta de Andalucía y Encuestas perfil alumnado de nuevo ingreso curso 2021/2022, 2020/2021, 2019/2020, 2018/2019, 2017/2018, 2016/2017 y 2015/2016

2. ACCESO A LA UNIVERSIDAD

Naturaleza del centro en que los/as estudiantes encuestados/as cursaron el estudio de acceso

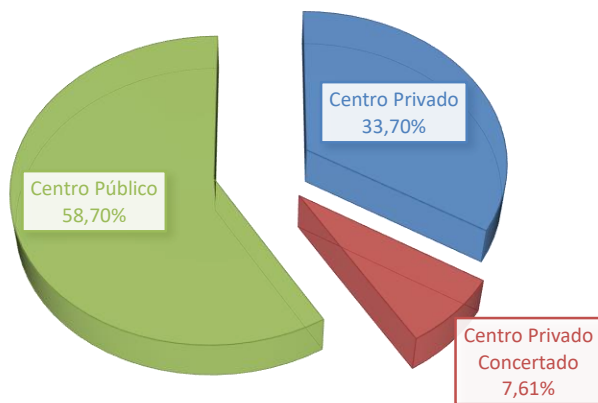


Gráfico 2.1

Naturaleza del centro en que los/as estudiantes encuestados/as cursaron el estudio de acceso.
Fuente: Universitas XXI y Encuestas perfil alumnado de nuevo ingreso curso 2021/2022

Especialidad del estudio de acceso al nivel universitario

OPCIONES	Nº ESTUDIANTES	PORCENTAJE
Bachillerato LOE	1	1,09%
Humanidades y Ciencias Sociales	0	0,00%
Ciencias y Tecnología	1	1,09%
Artes	0	0,00%
Bachillerato LOGSE	25	27,17%
Humanidades y Ciencias Sociales	16	17,39%
Tecnología	1	1,09%
Ciencias de la Naturaleza y de la Salud	8	8,70%
Bachillerato LOMCE	28	30,43%
Humanidades y Ciencias Sociales	18	19,57%
Ciencias	10	10,87%
Formación profesional o título equivalente	38	41,30%
Actividades físicas y deportivas	37	40,22%
Sanidad	1	1,09%

Tabla 2.1

Especialidad del estudio de acceso al nivel universitario

Fuente: Universitas XXI y Encuestas perfil alumnado de nuevo ingreso curso 2021/2022

Municipio del centro en el que cursó el último año del estudio de acceso

MUNICIPIO	Nº ESTUDIANTES	PORCENTAJE
Sevilla	31	33,70%
Córdoba	6	6,52%
Huelva	6	6,52%
Jerez de la Frontera	5	5,43%
Dos Hermanas	3	3,26%
Arahal	2	2,17%
Lepe	2	2,17%
Pozoblanco	2	2,17%
Sanlúcar de Barrameda	2	2,17%
Viso del Alcor (El)	2	2,17%
Alcalá de Guadaíra	1	1,09%
Almonte	1	1,09%
Arrecife	1	1,09%
Badajoz	1	1,09%
Baena	1	1,09%
Barbate	1	1,09%
Bollullos Par del Condado	1	1,09%
Cádiz	1	1,09%
Chiclana de la Frontera	1	1,09%
Écija	1	1,09%
Eibar	1	1,09%
Estepona	1	1,09%
Granada	1	1,09%
Herrera	1	1,09%
Jaén	1	1,09%
Llanos de Aridane (Los)	1	1,09%
Lora del Río	1	1,09%
Mérida	1	1,09%
Montijo	1	1,09%
Montoro	1	1,09%
Morón de la Frontera	1	1,09%
Puebla del Río (La)	1	1,09%
Puerto de Santa María (El)	1	1,09%
Rinconada (La)	1	1,09%
San Fernando	1	1,09%
Saucejo (El)	1	1,09%
Úbeda	1	1,09%
Ubrique	1	1,09%
Umbrete	1	1,09%
Utrera	1	1,09%
Vera	1	1,09%

Tabla2.2

Municipio del centro en el que cursó el último año del estudio de acceso

Fuente: *Universitas XXI y Encuestas perfil alumnado de nuevo ingreso curso 2021/2022*

País en el que cursó el último año del estudio de acceso

PAÍS	PORCENTAJE
España	100,00%

Tabla 2.3

País en el que cursó el último año del estudio de acceso

Fuente: Universitas XXI y Encuestas perfil alumnado de nuevo ingreso curso 2021/2022

Último año que cursó el título que le da acceso al nivel universitario

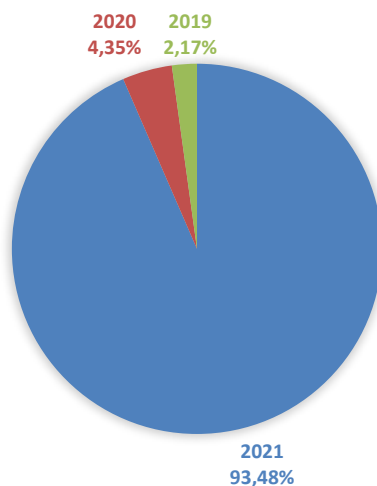


Gráfico 2.2

Último año que cursó el título que le da acceso al nivel universitario

Fuente: Universitas XXI y Encuestas perfil alumnado de nuevo ingreso curso 2021/2022

Año de acceso al Sistema Universitario Español

AÑO	Nº ESTUDIANTES	PORCENTAJE
2021	88	95,65%
2020	3	3,26%
2018	1	1,09%

Tabla 2.4

Año de acceso al Sistema Universitario Español

Fuente: Universitas XXI y Encuestas perfil alumnado de nuevo ingreso curso 2021/2022

Forma de admisión al estudio en la universidad

OPCIONES	PORCENTAJE
Pruebas de Acceso a la Universidad (EVAU, PAU y Pruebas de Acceso anteriores)	61,96%
Mediante posesión de los títulos de Técnico Superior correspondientes a las enseñanzas de Formación Profesional y Enseñanzas Artísticas o de Técnico Deportivo Superior	38,04%

Tabla 2.5

Forma de admisión al estudio en la universidad

Fuente: Universitas XXI y Encuestas perfil alumnado de nuevo ingreso curso 2021/2022

Nota media con la que el alumnado accede a la Universidad desagregada por forma de admisión al estudio en la universidad

OPCIONES	N. MÁXIMA ¹	N. MEDIA	DESV.TIP.
Pruebas de Acceso a la Universidad (EVAU, PAU y Pruebas de Acceso anteriores)	14	8,75	1,28
Mediante posesión de los títulos de Técnico Superior correspondientes a las enseñanzas de Formación Profesional y Enseñanzas Artísticas o de Técnico Deportivo Superior	14	8,28	1,17

Tabla 2.6

Nota media con la que el alumnado accede a la Universidad desagregada por forma de admisión al estudio en la universidad.

Fuente: Área de Gestión de Matrícula y Expediente Académico de Grado, Universitas XXI, Fichero de preinscripción de la Junta de Andalucía y Encuesta perfil alumnado de nuevo ingreso curso 2021/2022

Porcentaje de estudiantes que acceden al título con puntuación igual o superior al 60% de la puntuación máxima por forma de admisión

OPCIONES	PORCENTAJE
Pruebas de Acceso a la Universidad (EVAU, PAU y Pruebas de Acceso anteriores)	59,65%
Mediante posesión de los títulos de Técnico Superior correspondientes a las enseñanzas de Formación Profesional y Enseñanzas Artísticas o de Técnico Deportivo Superior	31,43%
Total considerando todas las formas de admisión	39,13%

Tabla 2.7

Porcentaje de estudiantes que acceden al título con puntuación igual o superior al 60% de la puntuación máxima por forma de admisión.

Fuente: Área de Gestión de Matrícula y Expediente Académico de Grado, Universitas XXI, Fichero de preinscripción de la Junta de Andalucía y Encuesta perfil alumnado de nuevo ingreso curso 2021/2022

Fase de preinscripción

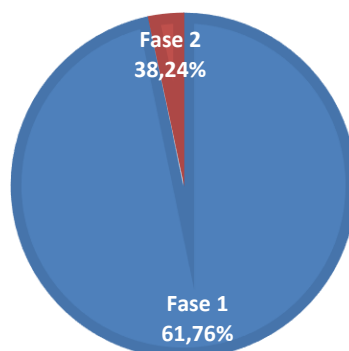


Gráfico 2.3
Fase de preinscripción

Fuente: Universitas XXI y Fichero de preinscripción de la Junta de Andalucía 2021/2022

¹ Nota máxima de acceso para cada una de las formas de admisión

Distribución de la elección del Título Oficial de Grado Ciencias de la Actividad Física y del Deporte, del Centro Universitario San Isidoro adscrito a la Universidad Pablo de Olavide, de Sevilla, en los cursos académicos 2015/2016, 2016/2017, 2017/2018, 2018/2019, 2019/2020, 2020/2021 y 2021/2022.

AÑO ACADÉMICO	1ª OPCIÓN	2ª OPCIÓN	3ª OPCIÓN	4ª OPCIÓN
2021-2022	33,70%	11,96%	14,13%	40,22%
2020/2021	43,75%	9,38%	19,79%	27,08%
2019/2020	42,70%	7,87%	14,61%	34,83%
2018/2019	52,63%	6,32%	21,05%	20,00%
2017/2018	46,39%	10,31%	15,46%	27,84%
2016/2017	39,77%	7,95%	18,18%	34,09%
2015/2016	40,00%	16,00%	12,00%	32,00%

Tabla 2.8
Evolución de la distribución de la elección del Título

Fuente: Universitas XXI y Fichero de preinscripción de la Junta de Andalucía y Encuestas perfil alumnado de nuevo ingreso 2015/2016, 2016/2017, 2017/2018, 2018/2019, 2019/2020, 2020/2021 y 2021/2022

Titulaciones de la Universidad Pablo de Olavide, de Sevilla en las que el/la estudiante no ha sido admitido/a en primera opción²

TITULACIÓN	PORCENTAJE
Mi 1ª opción no era una titulación de la UPO	76,36%
Grado en Ciencias de la Actividad Física y del Deporte. Plan 2020 (GAF1)	12,73%
Grado en Ciencias de la Actividad Física y del Deporte (GAFD)	5,45%
Grado en Fisioterapia (C.A. San Isidoro)	5,45%

Tabla 2.9

Titulaciones UPO en las que el/la estudiante no ha sido admitido/a en primera opción.

Fuente: Universitas XXI, Fichero de preinscripción de la Junta de Andalucía y perfil alumnado de nuevo ingreso 2021/2022

Estudiantes con conocimiento de los planes de estudio de la titulación en que se matricula

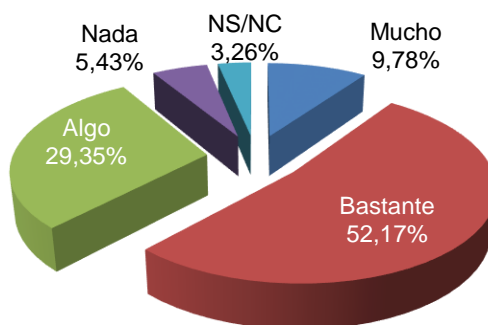


Gráfico 2.4

Conocimiento de los/as estudiantes de los planes de estudio

Fuente: Universitas XXI y Encuestas perfil alumnado de nuevo ingreso curso 2021/2022

² Se han eliminado 6 respuestas de la muestra analizada por considerarse incongruentes las respuestas dadas a los ítems "Orden de elección en la Titulación en la que se matricula" y "Si no fuera admitido en 1ª opción en otra titulación de la UPO, indique dicha titulación". Tasa de participación calculada sobre la muestra considerada (estudiantes que no acceden en 1ª opción): 90,16%.

Estudiantes que poseen alguna titulación universitaria



Gráfico 2.5

Estudiantes que poseen alguna titulación universitaria.

Fuente: Universitas XXI y Encuestas perfil alumnado de nuevo ingreso curso 2021/2022

Estudiantes que poseen algún idioma certificado

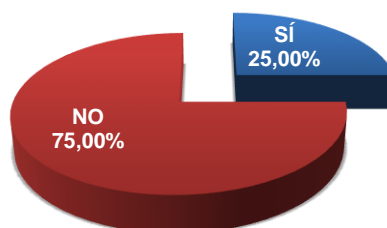


Gráfico 2.6

Estudiantes que poseen algún idioma certificado.

Fuente: Universitas XXI y Encuestas perfil alumnado de nuevo ingreso curso 2021/2022

Idioma certificado que el/la estudiante posee

IDIOMA	PORCENTAJE
Inglés	100,00%

Tabla 2.10

Idioma certificado que el/la estudiante posee

Fuente: Universitas XXI y Encuestas perfil alumnado de nuevo ingreso curso 2021/2022

Nivel del idioma certificado

NIVEL DEL CERTIFICADO	INGLÉS	FRANCÉS	ALEMÁN	OTROS
A1	4,35%	0,00%	0,00%	0,00%
A2	8,70%	0,00%	0,00%	0,00%
B1	65,22%	0,00%	0,00%	0,00%
B2	21,74%	0,00%	0,00%	0,00%
C1	0,00%	0,00%	0,00%	0,00%
C2	0,00%	0,00%	0,00%	0,00%

Tabla 2.11

Nivel del idioma certificado

Fuente: Universitas XXI y Encuestas perfil alumnado de nuevo ingreso curso 2021/2022

3. PERFIL SOCIODEMOGRÁFICO

Distribución por sexo del alumnado de nuevo ingreso

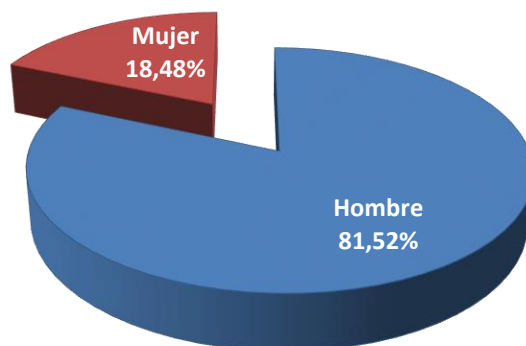


Gráfico 3.1
Sexo del alumnado

Fuente: Universitat XXI y Fichero de preinscripción de la Junta de Andalucía curso 2021/2022

Edad media del alumnado de nuevo ingreso

EDAD MEDIA	DESVIACIÓN TÍPICA
19,89	1,95

Tabla 3.1
Edad media del alumnado de nuevo ingreso

Fuente: Universitat XXI y Fichero de preinscripción de la Junta de Andalucía curso 2021/2022

Tipo de domicilio que tendrá durante el curso

TIPO DE RESIDENCIA	PORCENTAJE
Paterno	47,83%
Piso compartido de estudiantes	34,78%
Colegio Mayor o Residencia Universitaria	7,61%
De otros familiares	3,26%
Propio	2,17%
Otros	4,35%

Tabla 3.2
Tipo de domicilio que tendrá durante el curso

Fuente: Universitat XXI y Encuestas perfil alumnado de nuevo ingreso curso 2021/2022

Municipio de residencia del alumnado durante el curso

MUNICIPIO	Nº ESTUDIANTES	PORCENTAJE
Alcalá de Guadaíra	1	1,09%
Córdoba	1	1,09%
Viso del Alcor (El)	1	1,09%
Desconocido	89	96,74%

Tabla 3.3
Municipio de residencia del alumnado durante el curso

Fuente: Universitat XXI y Fichero de preinscripción de la Junta de Andalucía curso 2021/2022

Municipio del domicilio familiar

MUNICIPIO	Nº ESTUDIANTES	PORCENTAJE
Sevilla	23	25,00%
Jerez de la Frontera	6	6,52%
Dos Hermanas	4	4,35%
Alcalá de Guadaíra	3	3,26%
Córdoba	3	3,26%
Sanlúcar de Barrameda	3	3,26%
Aljaraque	2	2,17%
Cádiz	2	2,17%
Écija	2	2,17%
Lepe	2	2,17%
Pozoblanco	2	2,17%
Viso del Alcor (El)	2	2,17%
Arahal	1	1,09%
Arrecife	1	1,09%
Baena	1	1,09%
Barbate	1	1,09%
Bollullos Par del Condado	1	1,09%
Castilleja de la Cuesta	1	1,09%
Castuera	1	1,09%
Chiclana de la Frontera	1	1,09%
Cuenca	1	1,09%
Don Benito	1	1,09%
Durango	1	1,09%
Espartinas	1	1,09%
Estepa	1	1,09%
Estepona	1	1,09%
Hinojos	1	1,09%
Huelva	1	1,09%
Jaén	1	1,09%
Lantejuela	1	1,09%
Llanos de Aridane (Los)	1	1,09%
Lora del Río	1	1,09%
Montequinto	1	1,09%
Montijo	1	1,09%
Morón de la Frontera	1	1,09%
Palma del Río	1	1,09%
Palomares del Río	1	1,09%
Puente Genil	1	1,09%
Rinconada (La)	1	1,09%
Rociana del Condado	1	1,09%
San Fernando	1	1,09%
Saucejo (El)	1	1,09%
Trujillanos	1	1,09%
Úbeda	1	1,09%
Utrique	1	1,09%
Valverde del Camino	1	1,09%
Vera	1	1,09%
Villafranca de Córdoba	1	1,09%
Villanueva de Los Castillejos	1	1,09%
Viso (El)	1	1,09%

Tabla 3.4
Municipio del domicilio familiar

Fuente: Universitat XXI y Fichero de preinscripción de la Junta de Andalucía curso 2021/2022

País del domicilio familiar de residencia habitual de los/as estudiantes encuestados/as

PAÍS	PORCENTAJE
España	100,00%

Tabla 3.5
País del domicilio familiar de residencia habitual de los/as estudiantes encuestados/as
Fuente: Universitat XXI y Fichero de preinscripción de la Junta de Andalucía curso 2021/2022

Modalidad reconocida de dedicación al estudio



Gráfico 3.2
Modalidad de dedicación al estudio.
Fuente: Universitat XXI y Fichero de preinscripción de la Junta de Andalucía curso 2021/2022

Forma de sufragar los estudios

FORMA DE SUFRAGAR LOS ESTUDIOS	CURSO 2018/19
Ayuda de padres o familiares	86,96%
Beca	3,26%
Ingresos propios	3,26%
Otros medios	5,43%
Ahorros	1,09%

Tabla 3.6
Forma de sufragar los estudios
Fuente: Universitat XXI y Encuestas perfil alumnado de nuevo ingreso curso 2021/2022

Trabajo actual del alumnado

TRABAJO	PORCENTAJE
No Aplica (el/la estudiante no trabaja)	70,65%
No Consta (el trabajo del/la estudiante no aparece en este listado)	13,04%
Técnicos/as y Profesionales de Apoyo	7,61%
Ocupaciones Militares	4,35%
Trabajadores/as no Cualificados/as	4,35%

Tabla 3.7
Trabajo actual del alumnado
Fuente: Universitat XXI y Encuestas perfil alumnado de nuevo ingreso curso 2021/2022

Medio de transporte que utilizará el alumnado para desplazarse durante el curso a la Universidad

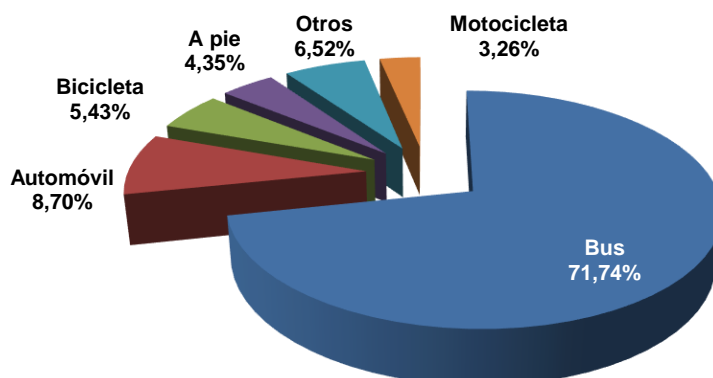


Gráfico 3.3
Medio de transporte

Fuente: Universitas XXI y Encuestas perfil alumnado de nuevo ingreso curso 2021/2022

Familia numerosa

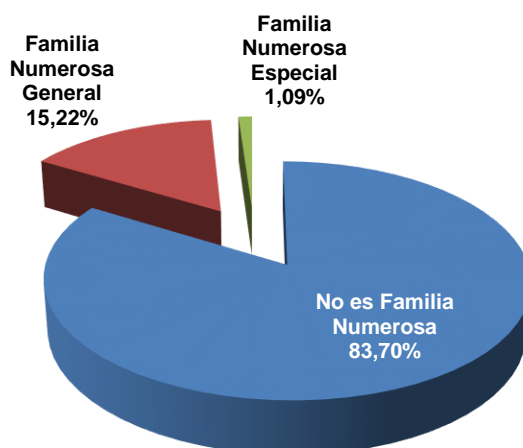


Gráfico 3.4
Familia numerosa

Fuente: Universitas XXI y Fichero de preinscripción de la Junta de Andalucía curso 2021/2022

Nivel de estudios del padre y de la madre

NIVEL DE ESTUDIOS	PORCENTAJE	
	MADRE	PADRE
Estudios Superiores	71,74%	67,39%
Estudios Secundarios	21,74%	18,48%
Estudios Primarios	4,35%	13,04%
Sin Estudios	1,09%	0,00%
No consta (en este listado no aparece el nivel de estudios)	1,09%	1,09%

Tabla 3.8
Nivel de estudios del padre y de la madre

Fuente: Universitas XXI y Encuestas perfil alumnado de nuevo ingreso curso 2021/2022

Trabajo del padre y de la madre

TRABAJO PADRE	PORCENTAJE
No Consta (en este listado no aparece el trabajo del padre o tutor)	19,57%
Directores y Gerentes	16,30%
Técnicos y Profesionales Científicos e Intelectuales	15,22%
Técnicos y Profesionales de Apoyo	13,04%
Empleado de Tipo Contable y Administrativo	6,52%
Operadores de Instalaciones y Maquinaria y Montadores	6,52%
Trabajadores de los Servicios de Restauración, Personales, Protección y Vendedores de los Comercios	5,43%
Jubilados	4,35%
Ocupaciones Militares	4,35%
No Aplica (en caso de que el/la estudiante forme una familia independiente económicamente del padre o tutor)	3,26%
Trabajadores no Cualificados	3,26%
Artisanos y Trabajadores Cualificados de las Industrias Manufactureras, a Construcción, y la Minería, Excepto los Operadores de Instalaciones y Maquinaria	1,09%
Parados	1,09%

Tabla 3.9
Trabajo del padre

Fuente: Universitas XXI y Encuestas perfil alumnado de nuevo ingreso curso 2021/2022

TRABAJO MADRE	PORCENTAJE
Técnicas y Profesionales Científicas e Intelectuales	22,83%
No Consta (en este listado no aparece el trabajo de la madre o tutora)	19,57%
Directoras y Gerentes	18,48%
Técnicas y Profesionales de Apoyo	17,39%
Empleada de Tipo Contable y Administrativo	6,52%
Amas de casa	4,35%
Trabajadoras de los Servicios de Restauración, Personales, Protección y Vendedoras de los Comercios	4,35%
Paradas	3,26%
Ocupaciones Militares	1,09%
Trabajadoras Cualificadas en la Agricultura y en la Pesca	1,09%
Trabajadoras no Cualificadas	1,09%

Tabla 3.10
Trabajo de la madre

Fuente: Universitas XXI y Encuestas perfil alumnado de nuevo ingreso curso 2021/2022

4. OTROS ASPECTOS

¿Qué aspecto influyó más en la decisión de estudiar en la UPO?

ASPECTOS	PORCENTAJE
La vocación por la titulación	44,57%
Prestigio de la Universidad Pablo de Olavide	26,09%
Salidas profesionales	17,39%
Otros	4,35%
Oferta de titulaciones	2,17%
Aspectos económicos	1,09%
Centralización del Campus	1,09%
Escasa masificación y trato personalizado	1,09%
Programación de actividades recreativas y culturales	1,09%
Ubicación geográfica	1,09%

Tabla 4.1

Aspectos más influyentes en la decisión de estudiar en la UPO

Fuente: Universitas XXI y Encuestas perfil alumnado de nuevo ingreso curso 2021/2022

¿Qué motivo influyó más para elegir la titulación en que se matricula?

MOTIVOS	PORCENTAJE
Perspectivas laborales	45,65%
Adaptación a mis aptitudes	21,74%
Desarrollar habilidades de liderazgo	7,61%
Mejorar conocimientos y destrezas técnicas	7,61%
Consejo de familiares, amigos...	5,43%
Otros	5,43%
Mejorar oportunidades de ascenso en el empleo	3,26%
Por exclusión de otros estudios	3,26%

Tabla 4.2

Motivos para elegir la titulación en la que se matricula

Fuente: Universitas XXI y Encuestas perfil alumnado de nuevo ingreso curso 2021/2022

¿En qué campo necesita una mayor ayuda?

CAMPOS	PORCENTAJE
Idiomas	44,57%
Técnicas de estudios	15,22%
Destrezas matemáticas	13,04%
Orientación profesional	9,78%
Destrezas informáticas	7,61%
Capacidad de redacción	4,35%
Capacidad de comprensión lectora	3,26%
Relaciones personales	2,17%
Crecimiento y desarrollo personal	0,00%
Uso de la biblioteca	0,00%

Tabla 4.3

Campos en los que el/la estudiante necesita mayor ayuda

Fuente: Universitas XXI y Encuestas perfil alumnado de nuevo ingreso curso 2021/2022

¿A través de qué medio ha recibido información de la Universidad Pablo de Olavide, de Sevilla?

CAMPOS	PORCENTAJES
La página Web (www.upo.es)	45,65%
Los comentarios de personas del entorno	22,83%
Redes sociales	10,87%
Visitas de responsables de la Universidad al centro educativo	7,61%
Los medios de comunicación externos (prensa, radio y televisión)	6,52%
Otros	4,35%
Visitas a Ferias de Estudiantes	2,17%
Carteles y folletos	0,00%

Tabla 4.4
Medio a través del cual ha recibido información
Fuente: Universitas XXI y Encuestas perfil alumnado de nuevo ingreso curso 2021/2022

Valoración general de la web del Centro al que pertenece la titulación en la que se matricula

VALORACIÓN	PORCENTAJES
Excelente. Con toda la información necesaria y actualizada.	88,04%
Mejorable. Sólo información parcial y parcialmente actualizada.	8,70%
Deficiente. Con información poco útil y desactualizada.	0,00%
No conozco la web del Centro.	3,26%

Tabla 4.5
Valoración de la web del Centro
Fuente: Universitas XXI y Encuestas perfil alumnado de nuevo ingreso curso 2021/2022

Valoración general de la Universidad Pablo de Olavide, de Sevilla

VALORACIÓN	PORCENTAJES
Excelente	42,39%
Buena	43,48%
Regular	0,00%
Mala	0,00%
NS/NC	14,13%

Tabla 4.6
Valoración general de la UPO
Fuente: Universitas XXI y Encuestas perfil alumnado de nuevo ingreso curso 2021/2022

5. ANEXO
Cuestionario Perfil de estudiantes de nuevo ingreso de Grado de la Universidad Pablo de Olavide, de Sevilla. Curso 2021/22

1. Acceso a la Universidad:		Procedencia de los datos
Titulación en la que se matricula	Código:	Ficheros preinscripción Junta de Andalucía
Naturaleza del centro en el que cursó el estudio de acceso	<input type="checkbox"/> Centro Público <input type="checkbox"/> Centro Privado <input type="checkbox"/> Centro Privado Concertado	Encuestas perfil alumnado Nuevo Ingreso (UXXI)
Especialidad del estudio de acceso al nivel universitario	Código:	Encuestas perfil alumnado Nuevo Ingreso (UXXI)
Estudio de acceso	Código:	Encuestas perfil alumnado Nuevo Ingreso (UXXI)
Municipio del centro en el que cursó el último año del estudio de acceso	Código:	Encuestas perfil alumnado Nuevo Ingreso (UXXI)
País en que cursó el último año del estudio de acceso	Código:	Encuestas perfil alumnado Nuevo Ingreso (UXXI)
Último año que cursó el título que le da acceso al nivel universitario	(desplegable) 4 dígitos	Encuestas perfil alumnado Nuevo Ingreso (UXXI)
Forma de acceso al Sistema Universitario	Código:	Encuestas perfil alumnado Nuevo Ingreso (UXXI)
Accede por primera vez al Sistema Universitario Español este curso	<input type="checkbox"/> Sí <input type="checkbox"/> No	Encuestas perfil alumnado Nuevo Ingreso (UXXI)
Año de acceso al Sistema Universitario Español	(desplegable) 4 dígitos	Encuestas perfil alumnado Nuevo Ingreso (UXXI)
Nota de acceso		Ficheros preinscripción Junta de Andalucía
Fase de Preinscripción	<input type="checkbox"/> Fase 1 <input type="checkbox"/> Fase 2	Ficheros preinscripción Junta de Andalucía
Orden de elección en la Titulación en la que se matricula	<input type="checkbox"/> 1ª <input type="checkbox"/> 2ª <input type="checkbox"/> 3ª <input type="checkbox"/> 4ª	Ficheros preinscripción Junta de Andalucía
Seleccione su primera opción de preinscripción si ésta fue una titulación de la UPO	Titulación: (desplegable)	Encuestas perfil alumnado Nuevo Ingreso (UXXI)
¿Conoce los planes de estudio de la titulación en la que se matricula?	<input type="checkbox"/> Nada <input type="checkbox"/> Algo <input type="checkbox"/> Bastante <input type="checkbox"/> Mucho <input type="checkbox"/> NS/NC	Encuestas perfil alumnado Nuevo Ingreso (UXXI)
Indique, si la tiene, qué otra titulación universitaria posee	(desplegable)	Encuestas perfil alumnado Nuevo Ingreso (UXXI)
Indique, si lo tiene, su segundo idioma certificado y el nivel de dicha certificación	Código del idioma y nivel certificado	Encuestas perfil alumnado Nuevo Ingreso (UXXI)
2. Perfil sociodemográfico:		
Sexo	<input type="checkbox"/> Hombre <input type="checkbox"/> Mujer	Ficheros preinscripción Junta de Andalucía
Año de nacimiento		Ficheros preinscripción Junta de Andalucía
Tipo de domicilio que tendrá durante el curso	<input type="checkbox"/> Paterno <input type="checkbox"/> Propio <input type="checkbox"/> De otros familiares <input type="checkbox"/> Colegio Mayor o Residencia Universitaria <input type="checkbox"/> Hostal/Pensión/Casa particular <input type="checkbox"/> Piso compartido de estudiantes <input type="checkbox"/> Otros	Encuestas perfil alumnado Nuevo Ingreso (UXXI)
Municipio de residencia durante el curso	Código:	Ficheros preinscripción Junta de Andalucía
Municipio del domicilio familiar	Código:	Ficheros preinscripción Junta de Andalucía
País del domicilio familiar de residencia habitual	Código:	Ficheros preinscripción Junta de Andalucía
Modalidad reconocida de dedicación al estudio	<input type="checkbox"/> Tiempo completo <input type="checkbox"/> Tiempo parcial	Ficheros preinscripción Junta de Andalucía
¿Cómo sufragará sus estudios?	<input type="checkbox"/> Beca <input type="checkbox"/> Ingresos propio <input type="checkbox"/> Ahorros <input type="checkbox"/> Ayuda de padres o familiares <input type="checkbox"/> Otros medios	Encuestas perfil alumnado Nuevo Ingreso (UXXI)
¿Trabajó durante el curso anterior?	Código:	Encuestas perfil alumnado Nuevo Ingreso (UXXI)
¿Tiene trabajo actualmente?	Código:	Encuestas perfil alumnado Nuevo Ingreso (UXXI)
¿Qué medio de transporte utilizará para desplazarse durante el curso a la Universidad?	<input type="checkbox"/> A pie <input type="checkbox"/> Bus <input type="checkbox"/> Metro <input type="checkbox"/> Automóvil <input type="checkbox"/> Motocicleta <input type="checkbox"/> Bicicleta <input type="checkbox"/> Otros	Encuestas perfil alumnado Nuevo Ingreso (UXXI)
Familia numerosa	Código:	Ficheros preinscripción Junta de Andalucía
Nivel de estudios del padre	Código:	Encuestas perfil alumnado Nuevo Ingreso (UXXI)
Nivel de estudios de la madre	Código:	Encuestas perfil alumnado Nuevo Ingreso (UXXI)
Trabajo del padre	Código:	Encuestas perfil alumnado Nuevo Ingreso (UXXI)
Trabajo de la madre	Código:	Encuestas perfil alumnado Nuevo Ingreso (UXXI)
3. Otros aspectos:		
¿Qué aspecto influyó más en la decisión de estudiar en la UPO?	Código:	Encuestas perfil alumnado Nuevo Ingreso (UXXI)
¿Qué motivo influyó más para elegir la titulación en que se matricula?	Código:	Encuestas perfil alumnado Nuevo Ingreso (UXXI)
¿En qué campo necesita una mayor ayuda?	Código:	Encuestas perfil alumnado Nuevo Ingreso (UXXI)
¿A través de qué medio ha recibido información de la Universidad Pablo de Olavide?	Código:	Encuestas perfil alumnado Nuevo Ingreso (UXXI)
Por favor, señale su valoración general con la Universidad Pablo de Olavide.	<input type="checkbox"/> Mala <input type="checkbox"/> Regular <input type="checkbox"/> Buena <input type="checkbox"/> Excelente <input type="checkbox"/> NS/NC	Encuestas perfil alumnado Nuevo Ingreso (UXXI)
Valore la web del Centro al que pertenece la titulación en la que se ha matriculado.	<input type="checkbox"/> Excelente. Con toda la información necesaria y actualizada. <input type="checkbox"/> Mejorable. Sólo información parcial y parcialmente actualizada. <input type="checkbox"/> Deficiente. Con información poco útil y desactualizada. <input type="checkbox"/> No conozco la web del Centro.	Encuestas perfil alumnado Nuevo Ingreso (UXXI)