



**Informe sobre el Perfil del Alumnado
de Nuevo Ingreso del Título Oficial de Grado en
Ciencias de la Actividad Física y del Deporte**

CURSO ACADÉMICO 2020/2021

**Área de Calidad
Centro Universitario San Isidoro Adscrito a la
Universidad Pablo de Olavide, de Sevilla**

Sevilla, enero de 2021

ÍNDICE

1. MUESTRA	3
1.1. Evolución de la muestra	4
2. ACCESO A LA UNIVERSIDAD	5
2.1. Naturaleza del centro en que los/as estudiantes encuestados cursaron el estudio de acceso	5
2.2. Especialidad del estudio de acceso al nivel universitario	5
2.3. Municipio del centro en el que cursó el último año del estudio de acceso	6
2.4. País en el que cursó el último año del estudio de acceso	7
2.5. Último año que cursó el título que le da acceso al nivel universitario	7
2.6. Año de acceso al Sistema Universitario Español	7
2.7. Forma de admisión al estudio a la universidad	8
2.8. Nota media con la que el/la estudiante accede a la Universidad desagregado por forma de admisión al estudio en la universidad	8
2.9. Porcentaje de estudiantes que acceden al título con puntuación igual o superior al 60% de la puntuación máxima por forma de admisión	8
2.10. Fase de preinscripción	9
2.11. Distribución de la elección del Título Oficial de Grado Ciencias de la Actividad Física y del Deporte, del Centro Universitario San Isidoro adscrito a la Universidad Pablo de Olavide, de Sevilla, en los cursos académicos 2015/2016, 2016/2017, 2017/2018, 2018/2019, 2019/2020 y 2020/2021.....	9
2.12. Titulaciones de la Universidad Pablo de Olavide, de Sevilla en las que el/la estudiante no ha sido admitido/a en primera opción	9
2.13. Estudiantes con conocimiento de los planes de estudio de la titulación en la que se matricula	10
2.14. Estudiantes que poseen alguna titulación universitaria	10
2.15. Estudiantes que poseen algún idioma certificado	10
2.16. Idioma certificado que el/la estudiante posee	11
2.17. Nivel del idioma certificado	11
3. PERFIL SOCIODEMOGRÁFICO	12
3.1. Distribución por sexo de los/as estudiantes de nuevo ingreso	12
3.2. Edad media del alumnado de nuevo ingreso	12
3.3. Tipo de domicilio que tendrá durante el curso	12
3.4. Municipio de residencia del/la estudiante durante el curso	13
3.5. Municipio del domicilio familiar	13
3.6. País del domicilio familiar de residencia habitual de los/as estudiantes encuestados.....	14
3.7. Modalidad reconocida de dedicación al estudio	14
3.8. Forma de sufragar los estudios	15
3.9. Estudiantes que trabajaron durante el curso anterior	15
3.10. Trabajo del/la estudiante durante el curso anterior	15
3.11. Trabajo actual del/la estudiante	16
3.12. Medio de transporte que utilizará el/la estudiante para desplazarse durante el curso a la Universidad.....	16
3.13. Familia numerosa	17
3.14. Nivel de estudios del padre y de la madre	17
3.15. Trabajo del padre y de la madre	18
4. OTROS ASPECTOS	19
4.1. ¿Qué aspecto influyó más en la decisión de estudiar en la UPO?	19
4.2. ¿Qué motivo influyó más para elegir la titulación en que se matricula?	19
4.3. ¿En qué campo necesita una mayor ayuda?	19
4.4. ¿A través de qué medio ha recibido información de la Universidad Pablo de Olavide, de Sevilla?	20
4.5. Valoración general de la web del Centro al que pertenece la titulación en la que se matricula	20
4.6. Valoración general de la Universidad Pablo de Olavide, de Sevilla	20

1. MUESTRA

El objetivo de este informe es el de conocer el perfil del/la estudiante de nuevo ingreso del Título Oficial de Grado Ciencias de la Actividad Física y del Deporte del Centro Universitario San Isidoro Adscrito a la Universidad Pablo de Olavide, de Sevilla, en el curso académico 2019/2020. El Área de Calidad de la Universidad Pablo de Olavide ha diseñado un cuestionario para obtener los datos necesarios para la realización del presente estudio contemplando distintos aspectos relativos a las dimensiones, que se centran en la trayectoria académica, expectativas, motivaciones, intereses, etc.

El presente informe refleja los resultados derivados del análisis realizado a los datos obtenidos a través de dicho cuestionario (Anexo).

FICHA TÉCNICA DEL ESTUDIO ACERCA DEL PERFIL DEL ALUMNADO DE NUEVO INGRESO				
Estudio realizado por el <i>Área de Análisis, Planificación y Calidad del Centro Universitario San Isidoro, Adscrito a la Universidad Pablo de Olavide, de Sevilla</i> , en colaboración con el <i>Servicio de Tecnologías de la Información y las Comunicaciones</i> para la extracción de datos de los ficheros de preinscripción de la Junta de Andalucía y Universitat XXI, con el <i>Área de Gestión de matrícula y Expediente académico de grado</i> para la recogida on-line de datos en el período de matrícula y con el <i>Área de Gestión Administrativa de asistencia al estudiante de grado para obtener información general sobre las formas de admisión a la universidad</i> .				
Período de evaluación: Curso académico 2020/2021				
Objeto de estudio: Perfil del alumnado de nuevo ingreso				
Periodo de realización del trabajo de campo: Julio-Octubre				
Instrumento de evaluación: cuestionario realizado al alumnado de nuevo ingreso con preguntas acerca de su perfil sociodemográfico, trayectoria académica, tipo de acceso, formación, expectativas, necesidades, etc. y datos extraídos de la aplicación informática Universitat XXI, del Datawarehouse y de los ficheros de preinscripción de la Junta de Andalucía.				
Análisis de datos: hoja de cálculo Microsoft Excel.				
CONCEPTO		DEFINICIÓN	RESULTADOS	TASA DE RESPUESTA
Cuestionario	Población	Estudiantes de nuevo ingreso en el Grado en Ciencias de la Actividad Física y del Deporte en CSI adscrito a la UPO	97	98,97%
	Muestra	Cuestionarios cumplimentados por los estudiantes de nuevo ingreso en el Grado en Ciencias de la Actividad Física y del Deporte en CSI adscrito a la UPO	96	

Tabla 1.1

Ficha técnica del estudio sobre el perfil del alumnado de nuevo ingreso

Fuente: Área de Gestión de matrícula y Expediente académico de grado, Universitat XXI, Fichero de preinscripción de la Junta de Andalucía y Encuestas perfil alumnado de nuevo ingreso curso 2020/2021

1.1. Evolución de la muestra

Curso académico	Tasa de Participación
2020/2021	98,97%
2019/2020	100,00%
2018/2019	95,00%
2017/2018	98,98%
2016/2017	100,00%
2015/2016	97,40%

Tabla 1.2

Evolución de la muestra cursos académicos 2015/2016, 2016/2017, 2017/2018, 2018/2019, 2019/2020 y 2020/2021

Fuente: Área de Gestión de Matrícula y Expediente Académico de Grado, Universitat XXI, Fichero de preinscripción de la Junta de Andalucía y Encuestas perfil alumnado de nuevo ingreso curso 2020/2021, 2019/2020, 2018/2019, 2017/2018, 2016/2017 y 2015/2016

2. ACCESO A LA UNIVERSIDAD

2.1. Naturaleza del centro en que los/as estudiantes encuestados cursaron el estudio de acceso

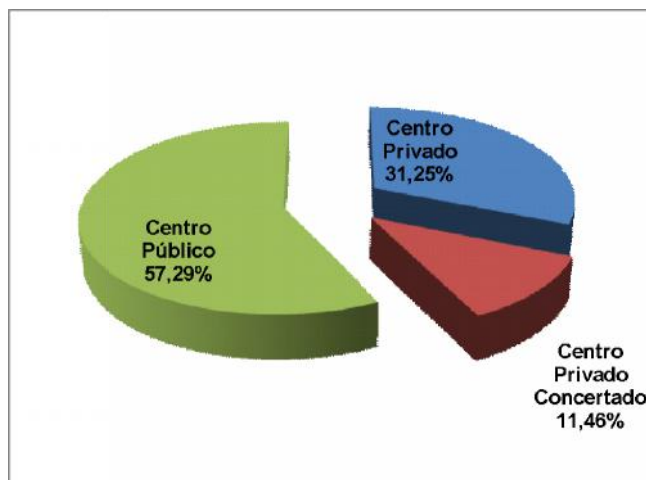


Gráfico 2.1

Naturaleza del centro en que los/as estudiantes encuestados cursaron el estudio de acceso.

Fuente: Universitas XXI y Encuestas perfil alumnado de nuevo ingreso curso 2020/2021

2.2. Especialidad del estudio de acceso al nivel universitario

OPCIONES	Nº ESTUDIANTES	PORCENTAJE
Bachillerato LOE	10	10,42%
Humanidades y Ciencias Sociales	7	7,29%
Ciencias y Tecnología	2	2,08%
Artes	1	1,04%
Bachillerato LOGSE	5	5,21%
Humanidades y Ciencias Sociales	2	2,08%
Tecnología	0	0,00%
Ciencias de la Naturaleza y de la Salud	3	3,13%
Bachillerato LOMCE	52	54,17%
Humanidades y Ciencias Sociales	30	31,25%
Ciencias	22	22,92%
COU	4	4,17%
Ciencias Sociales	1	1,04%
Humanidades	3	3,13%
Formación profesional o título equivalente	23	23,96%
Actividades físicas y deportivas	23	23,96%
No aplica (el/la estudiante no accede por secundaria)	2	2,08%

Tabla 2.1

Especialidad del estudio de acceso al nivel universitario

Fuente: Universitas XXI y Encuestas perfil alumnado de nuevo ingreso curso 2020/2021

2.3. Municipio del centro en el que cursó el último año del estudio de acceso

MUNICIPIO	Nº ESTUDIANTES	PORCENTAJE
Sevilla	42	43,75%
Córdoba	5	5,21%
Dos Hermanas	3	3,13%
Linares	3	3,13%
Puerto de Santa María (El)	3	3,13%
Cáceres	2	2,08%
Cádiz	2	2,08%
Granada	2	2,08%
Valdepeñas	2	2,08%
Villafranca de los Barros	2	2,08%
Algeciras	1	1,04%
Aljaraque	1	1,04%
Almendralejo	1	1,04%
Almonte	1	1,04%
Baena	1	1,04%
Brenes	1	1,04%
Burgos	1	1,04%
Carmona	1	1,04%
Casariche	1	1,04%
Chiclana de la Frontera	1	1,04%
Coria del Río	1	1,04%
Fuengirola	1	1,04%
Jaén	1	1,04%
Jerez de la Frontera	1	1,04%
Lebrija	1	1,04%
Lepe	1	1,04%
Lora del Río	1	1,04%
Mairena del Aljarafe	1	1,04%
Málaga	1	1,04%
Marchena	1	1,04%
Monda	1	1,04%
Pamplona/Iruña	1	1,04%
Pliego	1	1,04%
Pozoblanco	1	1,04%
Ronda	1	1,04%
San Fernando	1	1,04%
San Leonardo de Yagüe	1	1,04%
Tarifa	1	1,04%
Vélez-Málaga	1	1,04%
No consta	1	1,04%

Tabla2.2

Municipio del centro en el que cursó el último año del estudio de acceso

Fuente: Universitat XXI y Encuestas perfil alumnado de nuevo ingreso curso 2020/2021

2.4. País en el que cursó el último año del estudio de acceso

PAÍS	PORCENTAJE ¹
España	100,00%

Tabla 2.3

País en el que cursó el último año del estudio de acceso

Fuente: Universitas XXI y Encuestas perfil alumnado de nuevo ingreso curso 2020/2021

2.5. Último año que cursó el título que le da acceso al nivel universitario

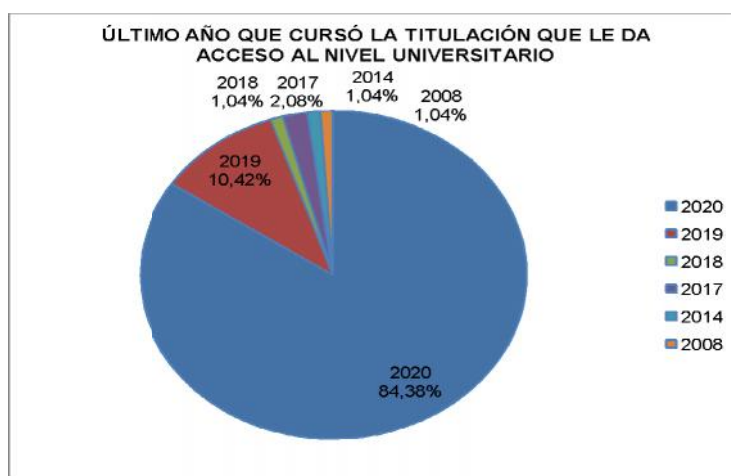


Gráfico 2.2

Último año que cursó el título que le da acceso al nivel universitario

Fuente: Universitas XXI y Encuestas perfil alumnado de nuevo ingreso curso 2020/2021

2.6. Año de acceso al Sistema Universitario Español

AÑO	Nº ESTUDIANTES	PORCENTAJE
2020	83	86,46%
2019	8	8,33%
2017	1	1,04%
2015	1	1,04%
2014	1	1,04%
2009	1	1,04%
2008	1	1,04%

Tabla 2.4

Año de acceso al Sistema Universitario Español

Fuente: Universitas XXI y Encuestas perfil alumnado de nuevo ingreso curso 2020/2021

¹ Se ha eliminado una respuesta de la muestra analizada por considerarse incongruentes las respuestas dadas a los ítems "Municipio del centro en el que cursó el último año del estudio de acceso" y "País en el que cursó el último año del estudio de acceso". Tasa de participación calculada sobre la muestra considerada 98,96%

2.7. Forma de admisión al estudio a la universidad

OPCIONES	PORCENTAJE
Pruebas de Acceso a la Universidad (EVAU,PAU y Pruebas de Acceso anteriores)	75,00%
Mediante posesión de los títulos de Técnico Superior correspondientes a las enseñanzas de Formación Profesional y Enseñanzas Artísticas o de Técnico Deportivo Superior	23,96%
Por poseer otro título universitario o título equivalente	1,04%

Tabla 2.5
Forma de admisión al estudio a la universidad
Fuente: Universitas XXI y Encuestas perfil alumnado de nuevo ingreso curso 2020/2021

2.8. Nota media con la que el/la estudiante accede a la Universidad desagregado por forma de admisión al estudio en la universidad

OPCIONES	N. MÁXIMA ²	N. MEDIA	DESV.TIP. ³
Pruebas de Acceso a la Universidad (EVAU,PAU y Pruebas de Acceso anteriores)	14	8,25	1,61
Mediante posesión de los títulos de Técnico Superior correspondientes a las enseñanzas de Formación Profesional y Enseñanzas Artísticas o de Técnico Deportivo Superior	14	8,26	1,44
Por poseer otro título universitario o título equivalente	10	5,08	ND

Tabla 2.6
Nota media con la que el/la estudiante accede a la Universidad desagregado por forma de admisión al estudio en la universidad.
Fuente: Área de Gestión de Matrícula y Expediente Académico de Grado, Universitas XXI, Fichero de preinscripción de la Junta de Andalucía y Encuesta perfil alumnado de nuevo ingreso curso 2020/2021

2.9. Porcentaje de estudiantes que acceden al título con puntuación igual o superior al 60% de la puntuación máxima por forma de admisión

OPCIONES	PORCENTAJE
Pruebas de Acceso a la Universidad (EVAU,PAU y Pruebas de Acceso anteriores)	37,50%
Mediante posesión de los títulos de Técnico Superior correspondientes a las enseñanzas de Formación Profesional y Enseñanzas Artísticas o de Técnico Deportivo Superior	39,13%
Por poseer otro título universitario o título equivalente	0,00%
Total considerando todas las formas de admisión	37,50%

Tabla 2.7
Porcentaje de estudiantes que acceden al título con puntuación igual o superior al 60% de la puntuación máxima por forma de admisión.
Fuente: Área de Gestión de Matrícula y Expediente Académico de Grado, Universitas XXI, Fichero de preinscripción de la Junta de Andalucía y Encuesta perfil alumnado de nuevo ingreso curso 2020/2021
² Nota máxima de acceso para cada una de las formas de admisión

³ ND: No definida (debido a que solo se dispone de un valor para la media)

2.10. Fase de preinscripción

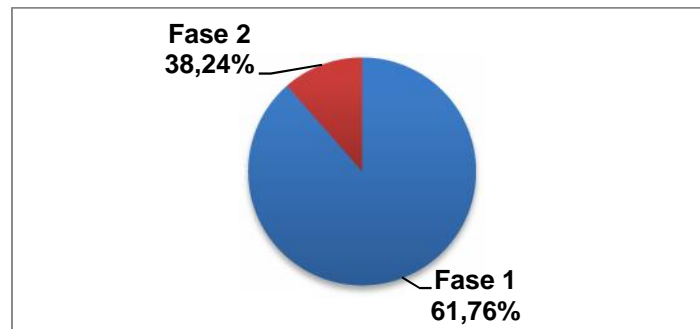


Gráfico 2.3
Fase de preinscripción

Fuente: Universitas XXI y Fichero de preinscripción de la Junta de Andalucía 2020/2021

2.11. Distribución de la elección del Título Oficial de Grado Ciencias de la Actividad Física y del Deporte, del Centro Universitario San Isidoro adscrito a la Universidad Pablo de Olavide, de Sevilla, en los cursos académicos 2015/2016, 2016/2017, 2017/2018, 2018/2019, 2019/2020 y 2020/2021

AÑO ACADÉMICO	1ª OPCIÓN	2ª OPCIÓN	3ª OPCIÓN	4ª OPCIÓN
2020/2021	43,75%	9,38%	19,79%	27,08%
2019/2020	42,70%	7,87%	14,61%	34,83%
2018/2019	52,63%	6,32%	21,05%	20,00%
2017/2018	46,39%	10,31%	15,46%	27,84%
2016/2017	39,77%	7,95%	18,18%	34,09%
2015/2016	40,00%	16,00%	12,00%	32,00%

Tabla 2.8
Evolución de la distribución de la elección del Título

Fuente: Universitas XXI y Fichero de preinscripción de la Junta de Andalucía y Encuestas perfil alumnado de nuevo ingreso 2015/2016, 2016/2017, 2017/2018, 2018/2019, 2019/2020 y 2020/2021

2.12. Titulaciones de la Universidad Pablo de Olavide, de Sevilla en las que el/la estudiante no ha sido admitido/a en primera opción⁴

TITULACIÓN	PORCENTAJE
Grado en Ciencias de la Actividad Física y del Deporte. Plan 2020 (GAF1)	25,00%
Grado en Fisioterapia (C.A. San Isidoro)	6,25%
Mi 1ª opción no era una titulación de la UPO	68,75%

Tabla 2.9
Titulaciones UPO en las que el/la estudiante no ha sido admitido/a en primera opción.

Fuente: Universitas XXI, Fichero de preinscripción de la Junta de Andalucía y perfil alumnado de nuevo ingreso 2020/2021

⁴ Se han eliminado 22 respuestas de la muestra analizada por considerarse incongruentes las respuestas dadas a los ítems "Orden de elección en la Titulación en la que se matricula" y "Si no fuera admitido en 1ª opción en otra titulación de la UPO, indique dicha titulación". Tasa de participación calculada sobre la muestra considerada (estudiantes que no acceden en 1ª opción): 59,26%.

2.13. Estudiantes con conocimiento de los planes de estudio de la titulación en la que se matricula

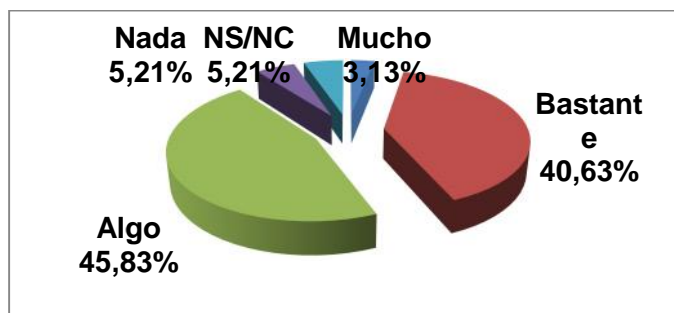


Gráfico 2.4

Conocimiento de los/as estudiantes de los planes de estudio

Fuente: Universitas XXI y Encuestas perfil alumnado de nuevo ingreso curso 2020/2021

2.14. Estudiantes que poseen alguna titulación universitaria

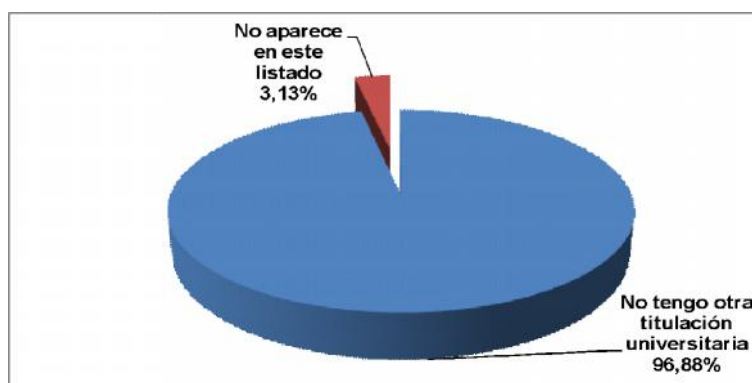


Gráfico 2.5

Estudiantes que poseen alguna titulación universitaria.

Fuente: Universitas XXI y Encuestas perfil alumnado de nuevo ingreso curso 2020/2021

2.15. Estudiantes que poseen algún idioma certificado

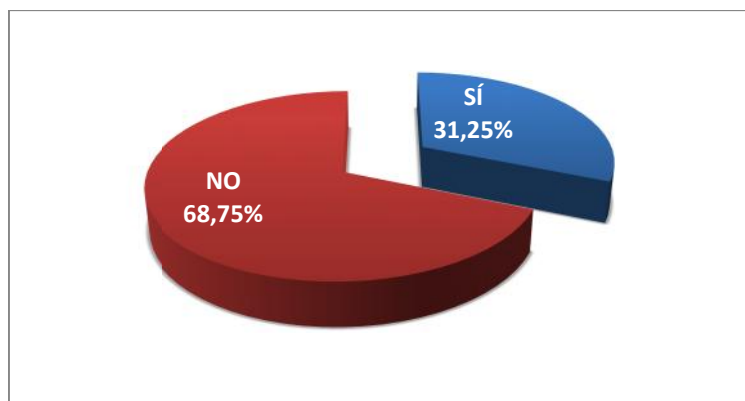


Gráfico 2.6

Estudiantes que poseen algún idioma certificado.

Fuente: Universitas XXI y Encuestas perfil alumnado de nuevo ingreso curso 2020/2021

2.16. Idioma certificado que el/la estudiante posee

IDIOMA	PORCENTAJE
Inglés	100,00%

Tabla 2.10

Idioma certificado que el/la estudiante posee

Fuente: Universitas XXI y Encuestas perfil alumnado de nuevo ingreso curso 2020/2021

2.17. Nivel del idioma certificado

NIVEL DEL CERTIFICADO	INGLÉS	FRANCÉS	ALEMÁN	OTROS
A1	6,67%	0,00%	0,00%	0,00%
A2	70,00%	0,00%	0,00%	0,00%
B1	23,33%	0,00%	0,00%	0,00%
B2	0,00%	0,00%	0,00%	0,00%
C1	0,00%	0,00%	0,00%	0,00%
C2	0,00%	0,00%	0,00%	0,00%

Tabla 2.11

Nivel del idioma certificado

Fuente: Universitas XXI y Encuestas perfil alumnado de nuevo ingreso curso 2020/2021

3. PERFIL SOCIODEMOGRÁFICO

3.1. Distribución por sexo de los/as estudiantes de nuevo ingreso

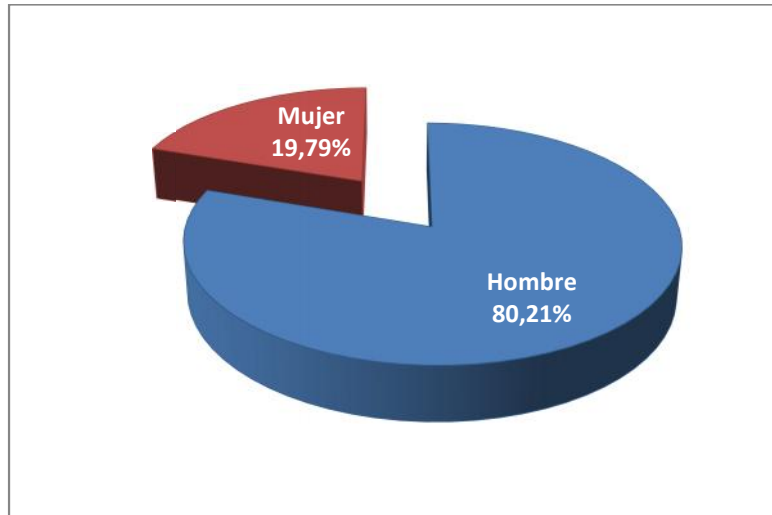


Gráfico 3.1
Sexo estudiantes

Fuente: Universitas XXI y Fichero de preinscripción de la Junta de Andalucía curso 2020/2021

3.2. Edad media del alumnado de nuevo ingreso

EDAD MEDIA	DESVIACIÓN TÍPICA
19,90	3,31

Tabla 3.1
Edad media del alumnado de nuevo ingreso

Fuente: Universitas XXI y Fichero de preinscripción de la Junta de Andalucía curso 2020/2021

3.3. Tipo de domicilio que tendrá durante el curso

TIPO DE RESIDENCIA	PORCENTAJE
Paterno	53,13%
Piso compartido de estudiantes	25,00%
Colegio Mayor o Residencia Universitaria	11,46%
De otros familiares	5,21%
Propio	2,08%
Otros	3,13%

Tabla 3.2
Tipo de domicilio que tendrá durante el curso

Fuente: Universitas XXI y Encuestas perfil alumnado de nuevo ingreso curso 2020/2021

3.4. Municipio de residencia del/la estudiante durante el curso

MUNICIPIO	Nº ESTUDIANTES	PORCENTAJE
Desconocido	87	90,63%
Sevilla	3	3,13%
Viso del Alcor (El)	2	2,08%
Andújar	1	1,04%
Dos Hermanas	1	1,04%
Puerto de Santa Maria (El)	1	1,04%
San Jose de la Rinconada	1	1,04%

Tabla 3.3
Municipio de residencia del/la estudiante durante el curso
Fuente: Universitat XXI y Fichero de preinscripción de la Junta de Andalucía curso 2020/2021

3.5. Municipio del domicilio familiar

MUNICIPIO	Nº ESTUDIANTES	PORCENTAJE
Alcalá de Guadaíra	2	2,08%
Algeciras	1	1,04%
Almargen	1	1,04%
Almendralejo	1	1,04%
Andújar	2	2,08%
Badajoz	1	1,04%
Baena	1	1,04%
Barrios (Los)	1	1,04%
Brenes	1	1,04%
Caceres	1	1,04%
Carmona	1	1,04%
Casariche	1	1,04%
Chiclana de la Frontera	1	1,04%
Córdoba	3	3,13%
Coria del Rio	1	1,04%
Dos Hermanas	3	3,13%
Fuengirola	1	1,04%
Gelves	1	1,04%
Hinojos	1	1,04%
Hospital de Órbigo	1	1,04%
Huelva	1	1,04%
Huetor Tajar	1	1,04%
Huevar del Aljarafe	1	1,04%
Ibiza	1	1,04%
Jaén	1	1,04%
Jerez de la Frontera	1	1,04%
Lebrija	1	1,04%
Lepe	1	1,04%
Linares	1	1,04%
Lora del Rio	1	1,04%
Marchena	1	1,04%
Miranda de Ebro	1	1,04%
Monda	1	1,04%
Montalban de Cordoba	1	1,04%
Ogijares	1	1,04%

PC04-CSI-GA1Z-E01-20-21

Pamplona	1	1,04%
Pozoblanco	1	1,04%
Priego de Córdoba	1	1,04%
Puerto de Santa María (El)	4	4,17%
Ronda	1	1,04%
San Fernando	1	1,04%
San Juan del Puerto	1	1,04%
Sanlúcar de Barrameda	1	1,04%
Santaella	1	1,04%
Sevilla	33	34,38%
Tarifa	1	1,04%
Valdepeñas	2	2,08%
Vélez-Málaga	1	1,04%
Victoria (La)	1	1,04%
Villafranca de Los Barros	2	2,08%
Villarrubia (Córdoba)	1	1,04%
Viso del Alcor (El)	2	2,08%

Tabla 3.4
Municipio del domicilio familiar

Fuente: Universitas XXI y Fichero de preinscripción de la Junta de Andalucía curso 2020/2021

3.6. País del domicilio familiar de residencia habitual de los/as estudiantes encuestados

PAÍS	PORCENTAJE
España	100,00%

Tabla 3.5
País del domicilio familiar de residencia habitual de los/as estudiantes encuestados
 Fuente: Universitas XXI y Fichero de preinscripción de la Junta de Andalucía curso 2020/2021

3.7. Modalidad reconocida de dedicación al estudio



Gráfico 3.2
Modalidad de dedicación al estudio.
 Fuente: Universitas XXI y Fichero de preinscripción de la Junta de Andalucía curso 2020/2021

3.8. Forma de sufragar los estudios

FORMA DE SUFRAGAR LOS ESTUDIOS	PORCENTAJE
Ayuda de padres o familiares	91,67%
Beca	4,17%
Ingresos propios	3,13%
Otros medios	1,04%

Tabla 3.6
Forma de sufragar los estudios

Fuente: Universitas XXI y Encuestas perfil alumnado de nuevo ingreso curso 2020/2021

3.9. Estudiantes que trabajaron durante el curso anterior

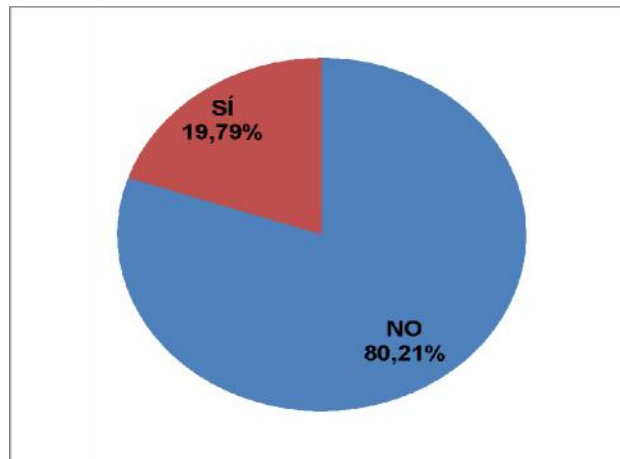


Gráfico 3.3
Estudiantes que trabajaron durante el curso anterior

Fuente: Universitas XXI y Encuestas perfil alumnado de nuevo ingreso curso 2020/2021

3.10. Trabajo del/la estudiante durante el curso anterior

TRABAJO	PORCENTAJE
No realizó ningún trabajo o actividad remunerada	80,21%
Trabajo esporádico (durante menos de tres meses)	8,33%
Trabajo a jornada Completa (durante más de tres meses)	4,17%
Trabajo a jornada Parcial (durante más de tres meses)	3,13%
No consta (El trabajo del/la estudiante no aparece en este listado)	4,17%

Tabla 3.7
Trabajo del/la estudiante durante el curso anterior

Fuente: Universitas XXI y Encuestas perfil alumnado de nuevo ingreso curso 2020/2021

3.11. Trabajo actual del/la estudiante

TRABAJO	PORCENTAJE
No Aplica (el/la estudiante no trabaja)	77,08%
No Consta (el trabajo del/la estudiante no aparece en este listado)	12,50%
Parados	4,17%
Trabajadores de los Servicios de Restauración, Personales, Protección y Vendedores de los Comercios	2,08%
Ocupaciones Militares	1,04%
Operadores de Instalaciones y Maquinaria y Montadores	1,04%
Técnicos y Profesionales de Apoyo	1,04%
Trabajadores no Cualificados	1,04%

Tabla 3.8
Trabajo actual del/la estudiante

Fuente: Universitas XXI y Encuestas perfil alumnado de nuevo ingreso curso 2020/2021

3.12. Medio de transporte que utilizará el/la estudiante para desplazarse durante el curso a la Universidad

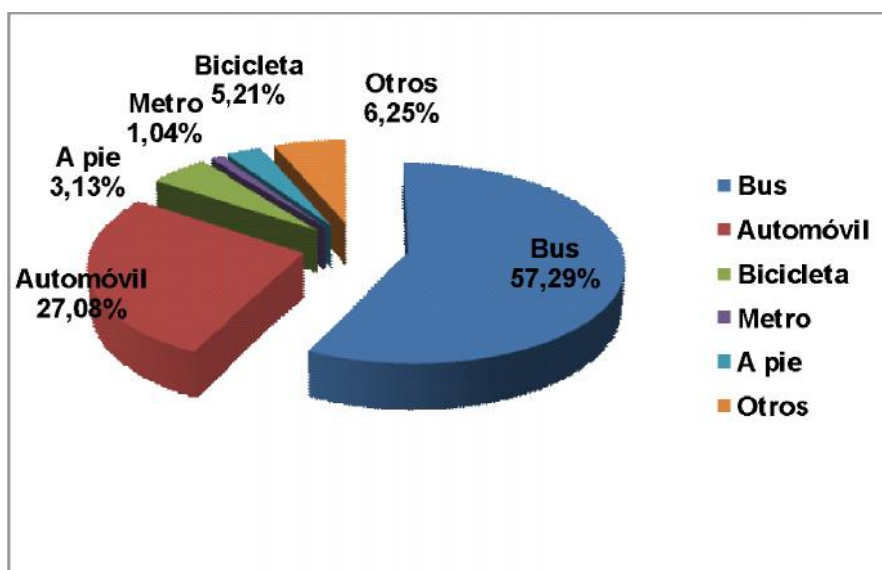


Gráfico 3.4
Medio de transporte

Fuente: Universitas XXI y Encuestas perfil alumnado de nuevo ingreso curso 2020/2021

3.13. Familia numerosa

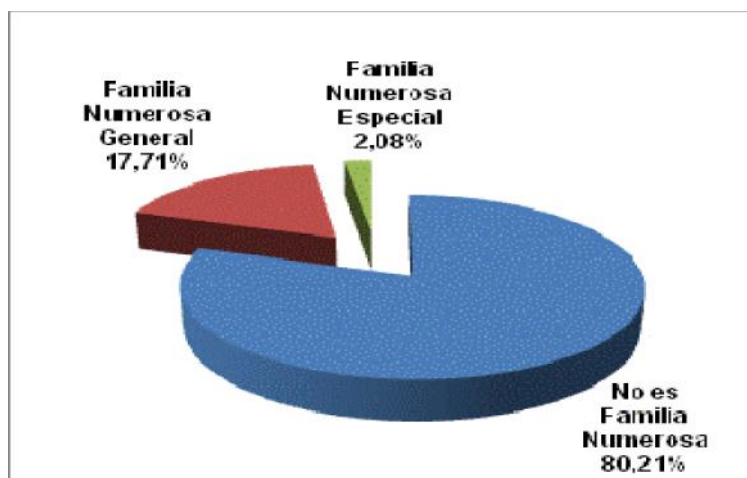


Gráfico 3.5
Familia numerosa

Fuente: Universitas XXI y Fichero de preinscripción de la Junta de Andalucía curso 2020/2021

3.14. Nivel de estudios del padre y de la madre

NIVEL DE ESTUDIOS	PORCENTAJE	
	MADRE	PADRE
Estudios Superiores	65,63%	67,71%
Estudios Secundarios	15,63%	13,54%
Estudios Primarios	18,75%	16,67%
Sin Estudios	0,00%	0,00%
No aplica (en caso de que el/la estudiante forme una familia independiente económicamente del padre o tutor)	0,00%	1,04%
No aplica (en caso de que el/la estudiante forme una familia independiente económicamente de la madre o tutora)	0,00%	0,00%
No consta (en este listado no aparece el nivel de estudios del padre o tutor)	0,00%	1,04%

Tabla 3.9
Nivel de estudios del padre y de la madre

Fuente: Universitas XXI y Encuestas perfil alumnado de nuevo ingreso curso 2020/2021

3.15. Trabajo del padre y de la madre

TRABAJO PADRE	PORCENTAJE
Artesanos y Trabajadores Cualificados de las Industrias Manufactureras, a Construcción, y la Minería, Excepto los Operadores de Instalaciones y Maquinaria	3,13%
Directores y Gerentes	25,00%
Empleado de Tipo Contable y Administrativo	9,38%
Jubilados	2,08%
No Aplica (en caso de que el/la estudiante forme una familia independiente económicamente del padre o tutor)	3,13%
No Consta (en este listado no aparece el trabajo del padre o tutor)	14,58%
Operadores de Instalaciones y Maquinaria y Montadores	4,17%
Otras Situaciones (Rentistas, ...)	4,17%
Parados	0,00%
Técnicos y Profesionales Científicos e Intelectuales	2,08%
Técnicos y Profesionales de Apoyo	20,83%
Trabajadores Cualificados en la Agricultura y en la Pesca	7,29%
Trabajadores de los Servicios de Restauración, Personales, Protección y Vendedores de los Comercios	1,04%
Trabajadores no Cualificados	3,13%

Tabla 3.10
Trabajo del padre

Fuente: Universitas XXI y Encuestas perfil alumnado de nuevo ingreso curso 2020/2021

TRABAJO MADRE	PORCENTAJE
Amas/os de casa	14,58%
Directores y Gerentes	15,63%
Empleado de Tipo Contable y Administrativo	10,42%
Jubilados	1,04%
No Consta (en este listado no aparece el trabajo de la madre o tutora)	13,54%
Parados	1,04%
Técnicos y Profesionales Científicos e Intelectuales	21,88%
Técnicos y Profesionales de Apoyo	12,50%
Trabajadores Cualificados en la Agricultura y en la Pesca	2,08%
Trabajadores de los Servicios de Restauración, Personales, Protección y Vendedores de los Comercios	6,25%
Trabajadores no Cualificados	1,04%

Tabla 3.11
Trabajo de la madre

Fuente: Universitas XXI y Encuestas perfil alumnado de nuevo ingreso curso 2020/2021

4. OTROS ASPECTOS

4.1. ¿Qué aspecto influyó más en la decisión de estudiar en la UPO?

ASPECTOS	PORCENTAJE
La vocación por la titulación	56,25%
Prestigio de la Universidad Pablo de Olavide	18,75%
Salidas profesionales	11,46%
Otros	5,21%
Oferta de titulaciones	4,17%
Programación de actividades recreativas y culturales	2,08%
Ayuda financiera de la Universidad	1,04%
Escasa masificación y trato personalizado	1,04%
Centralización del Campus	0,00%
Ubicación geográfica	0,00%

Tabla 4.1

Aspectos más influyentes en la decisión de estudiar en la UPO

Fuente: Universitas XXI y Encuestas perfil alumnado de nuevo ingreso curso 2020/2021

4.2. ¿Qué motivo influyó más para elegir la titulación en que se matricula?

MOTIVOS	PORCENTAJE
Perspectivas laborales	46,88%
Consejo de familiares, amigos...	20,83%
Adaptación a mis aptitudes	19,79%
Mejorar conocimientos y destrezas técnicas	6,25%
Otros	4,17%
Desarrollar habilidades de liderazgo	1,04%
Por exclusión de otros estudios	1,04%
Mejorar oportunidades de ascenso en el empleo	0,00%

Tabla 4.2

Motivos para elegir la titulación en la que se matricula

Fuente: Universitas XXI y Encuestas perfil alumnado de nuevo ingreso curso 2020/2021

4.3. ¿En qué campo necesita una mayor ayuda?

CAMPOS	PORCENTAJE
Idiomas	43,75%
Destrezas matemáticas	19,79%
Técnicas de estudios	13,54%
Orientación profesional	9,38%
Capacidad de redacción	5,21%
Destrezas informáticas	4,17%
Crecimiento y desarrollo personal	3,13%
Uso de la biblioteca	1,04%
Capacidad de comprensión lectora	0,00%
Relaciones personales	0,00%

Tabla 4.3

Campos en los que el/la estudiante necesita mayor ayuda

Fuente: Universitas XXI y Encuestas perfil alumnado de nuevo ingreso curso 2020/2021

4.4. ¿A través de qué medio ha recibido información de la Universidad Pablo de Olavide, de Sevilla?

CAMPOS	PORCENTAJES
La página Web (www.upo.es)	45,83%
Visitas de responsables de la Universidad al centro educativo	17,71%
Otros	10,42%
Los comentarios de personas del entorno	9,38%
Redes sociales	7,29%
Visitas a Ferias de Estudiantes	6,25%
Los medios de comunicación externos (prensa, radio y televisión)	3,13%
Carteles y folletos	0,00%

Tabla 4.4
Medio a través del cual ha recibido información
 Fuente: Universitas XXI y Encuestas perfil alumnado de nuevo ingreso curso 2020/2021

4.5. Valoración general de la web del Centro al que pertenece la titulación en la que se matricula

VALORACIÓN	PORCENTAJES
Excelente. Con toda la información necesaria y actualizada.	70,83%
Mejorable. Sólo información parcial y parcialmente actualizada.	19,79%
Deficiente. Con información poco útil y desactualizada.	0,00%
No conozco la web del Centro.	9,38%

Tabla 4.5
Valoración de la web del Centro
 Fuente: Universitas XXI y Encuestas perfil alumnado de nuevo ingreso curso 2020/2021

4.6. Valoración general de la Universidad Pablo de Olavide, de Sevilla

VALORACIÓN	PORCENTAJES
Excelente	11,46%
Buena	75,00%
Regular	1,04%
Mala	0,00%
NS/NC	12,50%

Tabla 4.6
Valoración general de la UPO
 Fuente: Universitas XXI y Encuestas perfil alumnado de nuevo ingreso curso 2020/2021



Cuestionario Perfil de estudiantes de nuevo ingreso de Grado de la Universidad Pablo de Olavide, de Sevilla Curso 2020/21

1. Acceso a la Universidad:		Procedencia de los datos
Titulación en la que se matricula	Código:	Ficheros preinscripción Junta de Andalucía
Naturaleza del centro en el que cursó el estudio de acceso	<input type="checkbox"/> Centro Público <input type="checkbox"/> Centro Privado <input type="checkbox"/> Centro Privado Concertado	Encuestas perfil alumnado Nuevo Ingreso (UXXI)
Especialidad del estudio de acceso al nivel universitario	Código:	Encuestas perfil alumnado Nuevo Ingreso (UXXI)
Estudio de acceso	Código:	Encuestas perfil alumnado Nuevo Ingreso (UXXI)
Municipio del centro en el que cursó el último año del estudio de acceso	Código:	Encuestas perfil alumnado Nuevo Ingreso (UXXI)
País en que cursó el último año del estudio de acceso	Código:	Encuestas perfil alumnado Nuevo Ingreso (UXXI)
Último año que cursó el título que le da acceso al nivel universitario	(desplegable) 4 dígitos	Encuestas perfil alumnado Nuevo Ingreso (UXXI)
Forma de acceso al Sistema Universitario	Código:	Encuestas perfil alumnado Nuevo Ingreso (UXXI)
Accede por primera vez al Sistema Universitario Español este curso	<input type="checkbox"/> Sí <input type="checkbox"/> No	Encuestas perfil alumnado Nuevo Ingreso (UXXI)
Año de acceso al Sistema Universitario Español	(desplegable) 4 dígitos	Encuestas perfil alumnado Nuevo Ingreso (UXXI)
Nota de acceso		Ficheros preinscripción Junta de Andalucía
Fase de Preinscripción	<input type="checkbox"/> Fase 1 <input type="checkbox"/> Fase 2	Ficheros preinscripción Junta de Andalucía
Orden de elección en la Titulación en la que se matricula	<input type="checkbox"/> 1ª <input type="checkbox"/> 2ª <input type="checkbox"/> 3ª <input type="checkbox"/> 4ª	Ficheros preinscripción Junta de Andalucía
Seleccione su primera opción de preinscripción si ésta fue una titulación de la UPO	Titulación: (desplegable)	Encuestas perfil alumnado Nuevo Ingreso (UXXI)
¿Conoce los planes de estudio de la titulación en la que se matricula?	<input type="checkbox"/> Nada <input type="checkbox"/> Algo <input type="checkbox"/> Bastante <input type="checkbox"/> Mucho <input type="checkbox"/> NS/NC	Encuestas perfil alumnado Nuevo Ingreso (UXXI)
Indique, si la tiene, qué otra titulación universitaria posee	(desplegable)	Encuestas perfil alumnado Nuevo Ingreso (UXXI)
Indique, si lo tiene, su segundo idioma certificado y el nivel de dicha certificación	Código del idioma y nivel certificado	Encuestas perfil alumnado Nuevo Ingreso (UXXI)
2. Perfil sociodemográfico:		
Sexo	<input type="checkbox"/> Hombre <input type="checkbox"/> Mujer	Ficheros preinscripción Junta de Andalucía
Año de nacimiento		Ficheros preinscripción Junta de Andalucía
Tipo de domicilio que tendrá durante el curso	<input type="checkbox"/> Paterno <input type="checkbox"/> Propio <input type="checkbox"/> De otros familiares <input type="checkbox"/> Colegio Mayor o Residencia Universitaria <input type="checkbox"/> Hostal/Pensión/Casa particular <input type="checkbox"/> Piso compartido de estudiantes <input type="checkbox"/> Otros	Encuestas perfil alumnado Nuevo Ingreso (UXXI)
Municipio de residencia durante el curso	Código:	Ficheros preinscripción Junta de Andalucía
Municipio del domicilio familiar	Código:	Ficheros preinscripción Junta de Andalucía
País del domicilio familiar de residencia habitual	Código:	Ficheros preinscripción Junta de Andalucía
Modalidad reconocida de dedicación al estudio	<input type="checkbox"/> Tiempo completo <input type="checkbox"/> Tiempo parcial	Ficheros preinscripción Junta de Andalucía
¿Cómo sufragará sus estudios?	<input type="checkbox"/> Beca <input type="checkbox"/> Ingresos propio <input type="checkbox"/> Ahorros <input type="checkbox"/> Ayuda de padres o familiares <input type="checkbox"/> Otros medios	Encuestas perfil alumnado Nuevo Ingreso (UXXI)
¿Trabajó durante el curso anterior?	Código:	Encuestas perfil alumnado Nuevo Ingreso (UXXI)
¿Tiene trabajo actualmente?	Código:	Encuestas perfil alumnado Nuevo Ingreso (UXXI)
¿Qué medio de transporte utilizará para desplazarse durante el curso a la Universidad?	<input type="checkbox"/> A pie <input type="checkbox"/> Bus <input type="checkbox"/> Metro <input type="checkbox"/> Automóvil <input type="checkbox"/> Motocicleta <input type="checkbox"/> Bicicleta <input type="checkbox"/> Otros	Encuestas perfil alumnado Nuevo Ingreso (UXXI)
Familia numerosa	Código:	Ficheros preinscripción Junta de Andalucía
Nivel de estudios del padre	Código:	Encuestas perfil alumnado Nuevo Ingreso (UXXI)
Nivel de estudios de la madre	Código:	Encuestas perfil alumnado Nuevo Ingreso (UXXI)
Trabajo del padre	Código:	Encuestas perfil alumnado Nuevo Ingreso (UXXI)
Trabajo de la madre	Código:	Encuestas perfil alumnado Nuevo Ingreso (UXXI)
3. Otros aspectos:		
¿Qué aspecto influyó más en la decisión de estudiar en la UPO?	Código:	Encuestas perfil alumnado Nuevo Ingreso (UXXI)
¿Qué motivo influyó más para elegir la titulación en que se matricula?	Código:	Encuestas perfil alumnado Nuevo Ingreso (UXXI)
¿En qué campo necesita una mayor ayuda?	Código:	Encuestas perfil alumnado Nuevo Ingreso (UXXI)
¿A través de qué medio ha recibido información de la Universidad Pablo de Olavide?	Código:	Encuestas perfil alumnado Nuevo Ingreso (UXXI)
Por favor, señale su valoración general con la Universidad Pablo de Olavide.	<input type="checkbox"/> Mala <input type="checkbox"/> Regular <input type="checkbox"/> Buena <input type="checkbox"/> Excelente <input type="checkbox"/> NS/NC	Encuestas perfil alumnado Nuevo Ingreso (UXXI)
Valore la web del Centro al que pertenece la titulación en la que se ha matriculado.	<input type="checkbox"/> Excelente. Con toda la información necesaria y actualizada. <input type="checkbox"/> Mejorable. Sólo información parcial y parcialmente actualizada. <input type="checkbox"/> Deficiente. Con información poco útil y desactualizada. <input type="checkbox"/> No conozco la web del Centro.	Encuestas perfil alumnado Nuevo Ingreso (UXXI)