



**Informe sobre el Perfil del Alumnado
de Nuevo Ingreso del Título Oficial de Grado en
Ciencias de la Actividad Física y del Deporte**

CURSO ACADÉMICO 2018/19

***Área de Planificación, Análisis y Calidad
Centro Universitario San Isidoro Adscrito a la
Universidad Pablo de Olavide, de Sevilla***

Sevilla, enero de 2019

ÍNDICE

1. MUESTRA	4
1.1. Evolución de la muestra	5
2. ACCESO A LA UNIVERSIDAD	6
2.1. Naturaleza del centro en que los/as estudiantes encuestados cursaron el estudio de acceso. 6	
2.2. Especialidad del estudio de acceso al nivel universitario.....	6
2.3. Municipio del centro en el que cursó el último año del estudio de acceso	7
2.4. País en el que cursó el último año del estudio de acceso.	8
2.5. Último año que cursó el título que le da acceso al nivel universitario.....	8
2.6. Año de acceso al Sistema Universitario Español	8
2.7. Forma de admisión al estudio a la universidad.....	8
2.8. Nota media con la que el/la estudiante accede a la Universidad desagregado por forma de admisión al estudio en la universidad.....	9
2.9. Porcentaje de estudiantes que acceden al título con puntuación igual o superior al 60% de la puntuación máxima por forma de admisión.	9
2.10. Fase de preinscripción	9
2.11. Distribución de la elección del Título Oficial de Grado Ciencias de la Actividad Física y del Deporte, del Centro Universitario San Isidoro adscrito a la Universidad Pablo de Olavide, de Sevilla en los cursos académicos 2015/16, 2016/17, 2017/18 y 2018/19.....	10
2.12. Titulaciones de la Universidad Pablo de Olavide, de Sevilla en las que el/la estudiante no ha sido admitido/a en primera opción.....	10
2.13. Estudiantes con conocimiento de los planes de estudio de la titulación en la que se matricula.	
11	
2.14. Estudiantes que poseen alguna titulación universitaria.	11
2.15. Estudiantes que poseen algún idioma certificado.....	12
2.16. Idioma certificado que el/la estudiante posee.	12
2.17. Nivel del idioma certificado.....	12
3. PERFIL SOCIODEMOGRÁFICO.....	13
3.1. Distribución por sexo de los/as estudiantes de nuevo ingreso.....	13
3.2. Edad media del alumnado de nuevo ingreso	13
3.3. Tipo de domicilio que tendrá durante el curso.....	13
3.4. Municipio de residencia del/la estudiante durante el curso.....	14
3.5. Municipio del domicilio familiar	15
3.6. País del domicilio familiar de residencia habitual de los/as estudiantes encuestados	16
Modalidad reconocida de dedicación al estudio.....	16
3.7. Forma de sufragar los estudios.....	16
3.8. Estudiantes que trabajaron durante el curso anterior	17
3.9. Trabajo del/la estudiante durante el curso anterior	17
3.10. Trabajo actual del/la estudiante.....	17
3.11. Medio de transporte que utilizará el/la estudiante para desplazarse durante el curso a la Universidad.....	18
3.12. Familia numerosa.....	18
3.13. Nivel de estudios del padre y de la madre	19

3.14. Trabajo del padre y de la madre	19
4. OTROS ASPECTOS.....	20
4.1. ¿Qué aspecto influyó más en la decisión de estudiar en la UPO?	20
4.2. ¿Qué motivo influyó más para elegir la titulación en que se matricula?	20
4.3. ¿En qué campo necesita una mayor ayuda?.....	20
4.4. ¿A través de qué medio ha recibido información de la Universidad Pablo de Olavide, de Sevilla?	21
4.5. Valoración general de la web del Centro al que pertenece la titulación en la que se matricula	21
4.6. Valoración general de la Universidad Pablo de Olavide, de Sevilla.	21

1. MUESTRA

El objetivo de este informe es el de conocer el perfil del/la estudiante de nuevo ingreso del Título Oficial de Grado Ciencias de la Actividad Física y del Deporte del Centro Universitario San Isidoro Adscrito a la Universidad Pablo de Olavide, de Sevilla en el curso académico 2018/19. El Área de Calidad de la Universidad Pablo de Olavide ha diseñado un cuestionario para obtener los datos necesarios para la realización del presente estudio contemplando distintos aspectos relativos a las dimensiones, que se centran en la trayectoria académica, expectativas, motivaciones, intereses, etc.

El presente informe refleja los resultados derivados del análisis realizado a los datos obtenidos a través de dicho cuestionario. (Anexo)

FICHA TÉCNICA DEL ESTUDIO ACERCA DEL PERFIL DEL ALUMNADO DE NUEVO INGRESO			
Estudio realizado por el <i>Área de Análisis, Planificación y Calidad del Centro Universitario San Isidoro, Adscrito a la Universidad Pablo de Olavide, de Sevilla</i> , en colaboración con el <i>Servicio de Tecnologías de la Información y las Comunicaciones</i> para la extracción de datos de los ficheros de preinscripción de la Junta de Andalucía y Universitatis XXI, con el <i>Área de Gestión de matrícula y Expediente académico de grado</i> para la recogida on-line de datos en el período de matrícula y con el <i>Área de Gestión Administrativa de asistencia al estudiante de grado para obtener información general sobre las formas de admisión a la universidad</i> .			
Período de evaluación: Curso académico 2018/19			
Objeto de estudio: Perfil del alumnado de nuevo ingreso			
Periodo de realización del trabajo de campo: Julio-Octubre			
Instrumento de evaluación: cuestionario realizado al alumnado de nuevo ingreso con preguntas acerca de su perfil sociodemográfico, trayectoria académica, tipo de acceso, formación, expectativas, necesidades, etc. y datos extraídos de la aplicación informática Universitatis XXI, del Datawarehouse y de los ficheros de preinscripción de la Junta de Andalucía.			
Análisis de datos: hoja de cálculo Microsoft Excel.			
CONCEPTO	DEFINICIÓN	RESULTADOS	TASA DE RESPUESTA
Cuestionario	Población	100	95%
	Muestra	95	

Tabla 1.1

Ficha técnica del estudio sobre el perfil del alumnado de nuevo ingreso

Fuente: Área de Gestión de matrícula y Expediente académico de grado, Universitatis XXI, Fichero de preinscripción de la Junta de Andalucía y Encuestas perfil alumnado de nuevo ingreso curso 2018/19

1.1. Evolución de la muestra

Curso académico	Tasa de Participación
2018/19	95,00%
2017/18	98,98%
2016/17	100,00%
2015/16	97,40%

Tabla 1.2

Evolución de la muestra cursos académicos 2015/16, 2016/17, 2017/18 y 2018/19

Fuente: Área de Gestión de Matrícula y Expediente Académico de Grado, Universitat XXI, Fichero de preinscripción de la Junta de Andalucía y Encuestas perfil alumnado de nuevo ingreso curso 2018/19, 2017/2018, 2016/17 y 2015/16

2. ACCESO A LA UNIVERSIDAD

2.1. Naturaleza del centro en que los/as estudiantes encuestados cursaron el estudio de acceso.

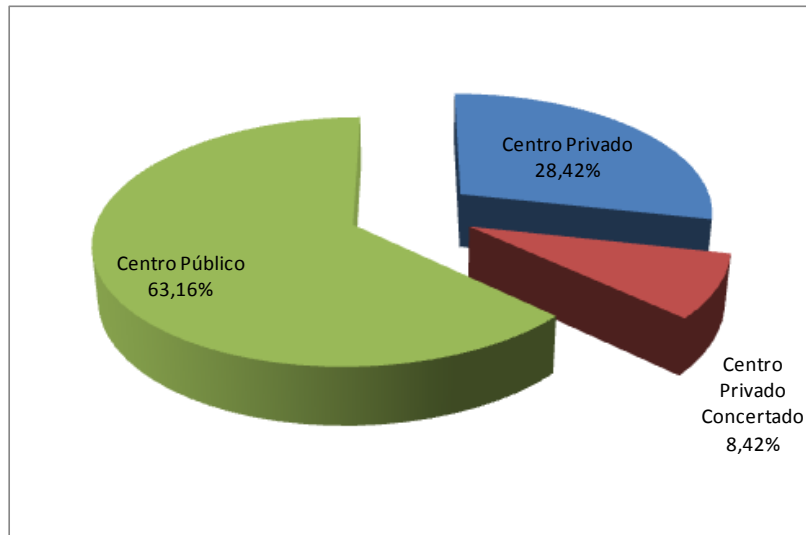


Gráfico 2.1

Naturaleza del centro en que los/as estudiantes encuestados cursaron el estudio de acceso.

Fuente: Universitas XXI y Encuestas perfil alumnado de nuevo ingreso curso 2018/19

2.2. Especialidad del estudio de acceso al nivel universitario

OPCIONES	Nº ESTUDIANTES	PORCENTAJE
Bachillerato LOE	13	13,68%
Humanidades y Ciencias Sociales	6	6,32%
Ciencias y Tecnología	7	7,37%
Bachillerato LOGSE	14	14,74%
Humanidades y Ciencias Sociales	7	7,37%
Tecnología	3	3,16%
Ciencias de la Naturaleza y de la Salud	4	4,21%
Bachillerato LOMCE	45	47,37%
Humanidades y Ciencias Sociales	20	21,05%
Ciencias	25	26,32%
Formación profesional o título equivalente	23	24,21%
Actividades Físicas y Deportivas	21	22,11%
Comercio y Marketing	1	1,05%
Sanidad	1	1,05%

Tabla 2.1

Especialidad del estudio de acceso al nivel universitario

Fuente: Universitas XXI y Encuestas perfil alumnado de nuevo ingreso curso 2018/19

2.3. Municipio del centro en el que cursó el último año del estudio de acceso

MUNICIPIO	Nº ESTUDIANTES	PORCENTAJE
Sevilla	37	38,95%
Córdoba	10	10,53%
Huelva	4	4,21%
Jerez de la Frontera	3	3,16%
Alcalá de Guadaíra	2	2,11%
Cádiz	2	2,11%
Camas	2	2,11%
Coín	2	2,11%
Dos Hermanas	2	2,11%
Palacios y Villafranca (Los)	2	2,11%
Utrera	2	2,11%
Almédralejo	1	1,05%
Almería	1	1,05%
Aracena	1	1,05%
Badajoz	1	1,05%
Baeza	1	1,05%
Barbate	1	1,05%
Benalup-Casas Viejas	1	1,05%
Bornos	1	1,05%
Ceuta	1	1,05%
Chipiona	1	1,05%
Écija	1	1,05%
Isla Mayor	1	1,05%
Linares	1	1,05%
Línea de la Concepción (La)	1	1,05%
Mairena del Aljarafe	1	1,05%
Malaguilla	1	1,05%
Montellano	1	1,05%
Palmas de Gran Canaria (Las)	1	1,05%
Puebla de Cazalla (La)	1	1,05%
Puerto de Santa María (El)	1	1,05%
Ronda	1	1,05%
Rute	1	1,05%
San Fernando	1	1,05%
San Roque	1	1,05%
Sanlúcar de Barrameda	1	1,05%
Tocina	1	1,05%
Valencina de la Concepción	1	1,05%

Tabla2.2
Municipio del centro en el que cursó el último año del estudio de acceso
Fuente: Universitat XXI y Encuestas perfil alumnado de nuevo ingreso curso 2018/19

2.4. País en el que cursó el último año del estudio de acceso.

PAÍS	PORCENTAJE
España	100%

Tabla 2.3

País en el que cursó el último año del estudio de acceso

Fuente: Universitas XXI y Encuestas perfil alumnado de nuevo ingreso curso 2018/19

2.5. Último año que cursó el título que le da acceso al nivel universitario.

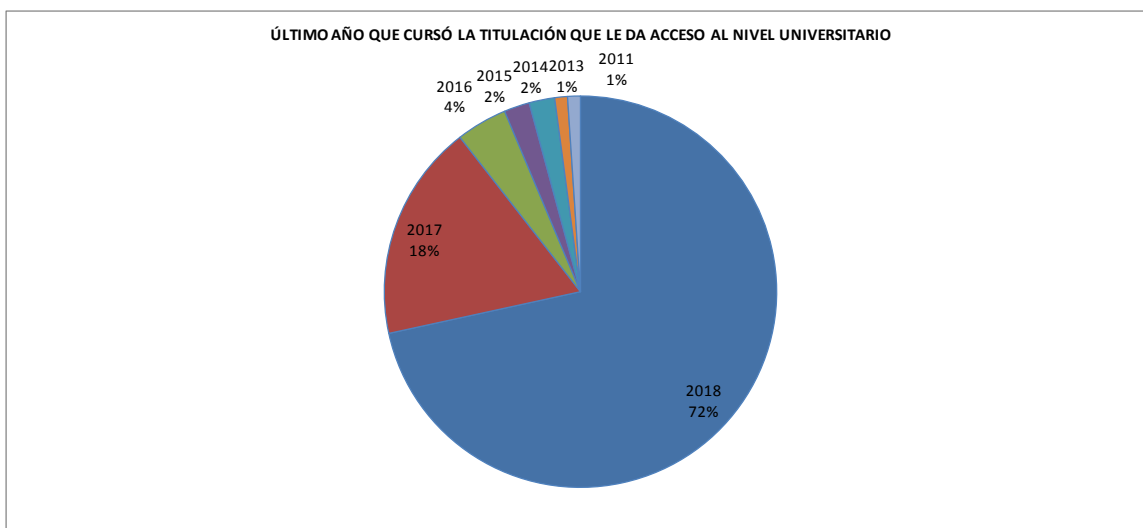


Gráfico 2.2

Último año que cursó el título que le da acceso al nivel universitario

Fuente: Universitas XXI y Encuestas perfil alumnado de nuevo ingreso curso 2018/19

2.6. Año de acceso al Sistema Universitario Español

AÑO	Nº ESTUDIANTES	PORCENTAJE
2018	82	86,32%
2017	6	6,32%
2016	2	2,11%
2015	1	1,05%
2014	1	1,05%
2011	1	1,05%
NC	2	2,11%

Tabla 2.4

Año de acceso al Sistema Universitario Español

Fuente: Universitas XXI y Encuestas perfil alumnado de nuevo ingreso curso 2018/19

2.7. Forma de admisión al estudio a la universidad

OPCIONES	PORCENTAJE
Pruebas de Acceso a la Universidad (EVAU,PAU y Pruebas de Acceso anteriores)	74,74%
Mediante posesión de los títulos de Técnico Superior correspondientes a las enseñanzas de Formación Profesional y Enseñanzas Artísticas o de Técnico Deportivo Superior	21,05%
Por poseer otro título universitario o título equivalente	4,21%

Tabla 2.5
Forma de admisión al estudio a la universidad
 Fuente: Universitat XXI y Encuestas perfil alumnado de nuevo ingreso curso 2018/19

2.8. Nota media con la que el/la estudiante accede a la Universidad desagregado por forma de admisión al estudio en la universidad.

OPCIONES[1]	N. MÁXIMA[2]	N. MEDIA	DESV. TIP[3]
Pruebas de Acceso a la Universidad (EVAU,PAU y Pruebas de Acceso anteriores)	14	8,22	1,44
Mediante posesión de los títulos de Técnico Superior correspondientes a las enseñanzas de Formación Profesional y Enseñanzas Artísticas o de Técnico Deportivo Superior	14	8,21	1,33
Por poseer otro título universitario o título equivalente	10	7,97	1,19

¹Tabla 2.6
Nota media con la que el/la estudiante accede a la Universidad desagregado por forma de admisión al estudio en la universidad.
 Fuente: Área de Gestión de Matrícula y Expediente Académico de Grado, Universitat XXI, Fichero de preinscripción de la Junta de Andalucía y Encuesta perfil alumnado de nuevo ingreso curso 2018/19

2.9. Porcentaje de estudiantes que acceden al título con puntuación igual o superior al 60% de la puntuación máxima por forma de admisión.

OPCIONES	PORCENTAJE
Pruebas de Acceso a la Universidad (EVAU,PAU y Pruebas de Acceso anteriores)	45,07%
Mediante posesión de los títulos de Técnico Superior correspondientes a las enseñanzas de Formación Profesional y Enseñanzas Artísticas o de Técnico Deportivo Superior	45,00%
Por poseer otro título universitario o título equivalente	25,00%
Total considerando todas las formas de admisión	44,21%

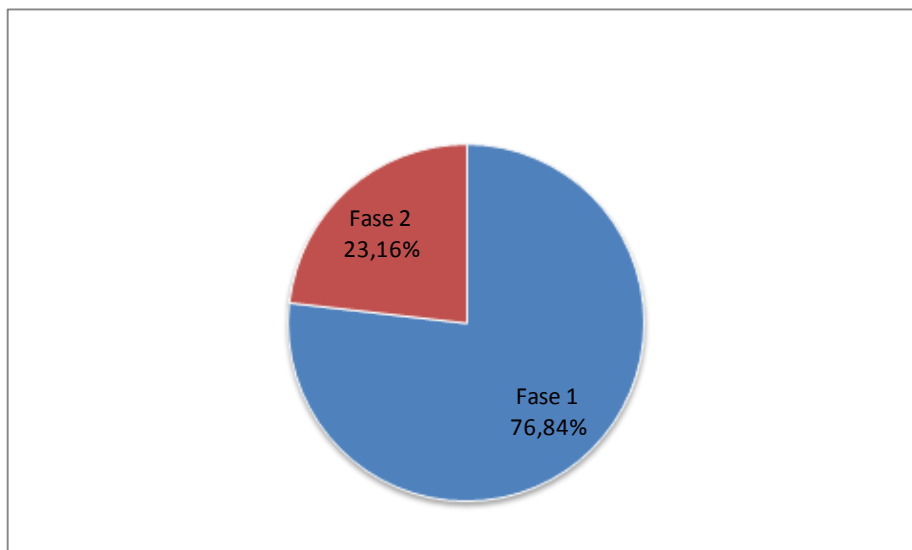
Tabla 2.7
Porcentaje de estudiantes que acceden al título con puntuación igual o superior al 60% de la puntuación máxima por forma de admisión.
 Fuente: Área de Gestión de Matrícula y Expediente Académico de Grado, Universitat XXI, Fichero de preinscripción de la Junta de Andalucía y Encuesta perfil alumnado de nuevo ingreso curso 2018/19

2.10. Fase de preinscripción

[1] Se excluye del cálculo convalidación parcial de estudios extranjeros (al menos 30 créditos reconocidos)

[2] Nota máxima de acceso para cada una de las formas de admisión

[3] Se excluye del cálculo convalidación parcial de estudios extranjeros (al menos 30 créditos reconocidos)


Gráfico 2.3
Fase de preinscripción

Fuente: Universitas XXI y Fichero de preinscripción de la Junta de Andalucía 2018/19

2.11. Distribución de la elección del Título Oficial de Grado Ciencias de la Actividad Física y del Deporte, del Centro Universitario San Isidoro adscrito a la Universidad Pablo de Olavide, de Sevilla en los cursos académicos 2015/16, 2016/17, 2017/18 y 2018/19

AÑO ACADÉMICO	1ª OPCIÓN	2ª OPCIÓN	3ª OPCIÓN	4ª OPCIÓN
2018/19	52,63%	6,32%	21,05%	20,00%
2017/18	46,39%	10,31%	15,46%	27,84%
2016/17	39,77%	7,95%	18,18%	34,09%
2015/16	40,00%	16,00%	12,00%	32,00%

Tabla 2.8
Evolución de la distribución de la elección del Título

Fuente: Universitas XXI y Fichero de preinscripción de la Junta de Andalucía y Encuestas perfil alumnado de nuevo ingreso 2015/16, 2016/17, 2017/18 y 2018/19

2.12. Titulaciones de la Universidad Pablo de Olavide, de Sevilla en las que el/la estudiante no ha sido admitido/a en primera opción.

TITULACIÓN	PORCENTAJE
Mi 1ª opción no era una titulación de la UPO	77,78%
Grado en Ciencias de la Actividad Física y del Deporte (GAFD)	16,67%
Grado en Administración y Dirección de Empresas (GADE)	5,56%

Tabla 2.9
Titulaciones UPO en las que el/la estudiante no ha sido admitido/a en primera opción.

Fuente: Universitas XXI, Fichero de preinscripción de la Junta de Andalucía y perfil alumnado de nuevo ingreso 2018/19

2.13. Estudiantes con conocimiento de los planes de estudio de la titulación en la que se matricula.

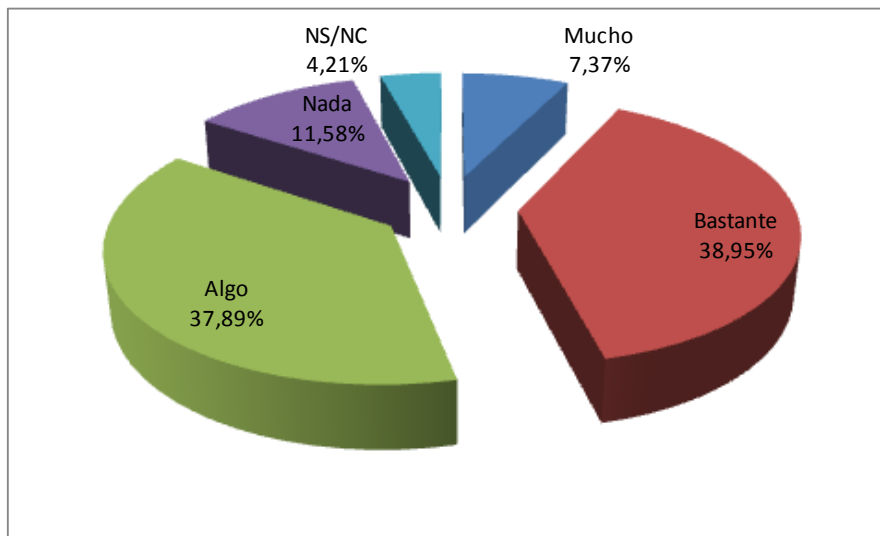


Gráfico 2.4
Conocimiento de los/as estudiantes de los planes de estudio
Fuente: Universitas XXI y Encuestas perfil alumnado de nuevo ingreso curso 2018/19

2.14. Estudiantes que poseen alguna titulación universitaria.

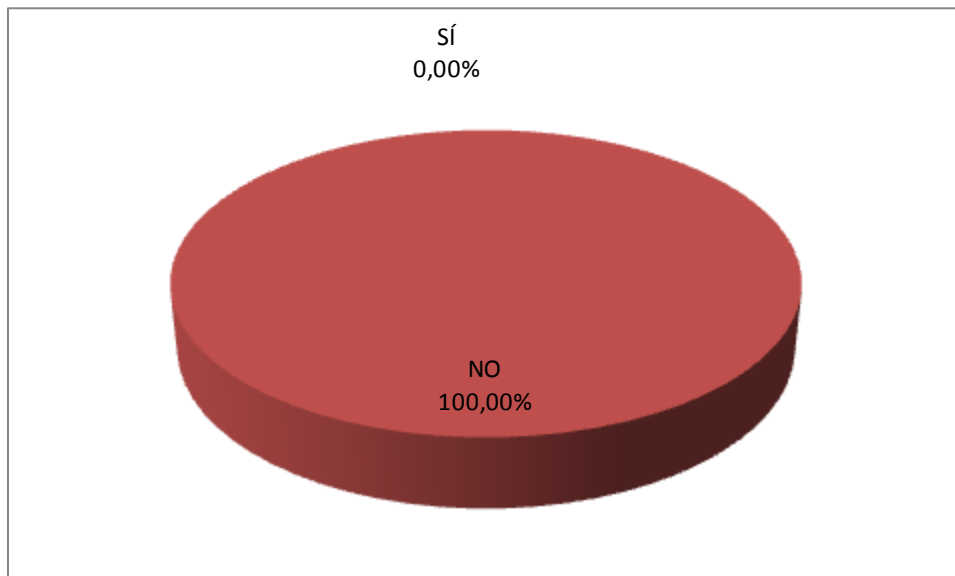
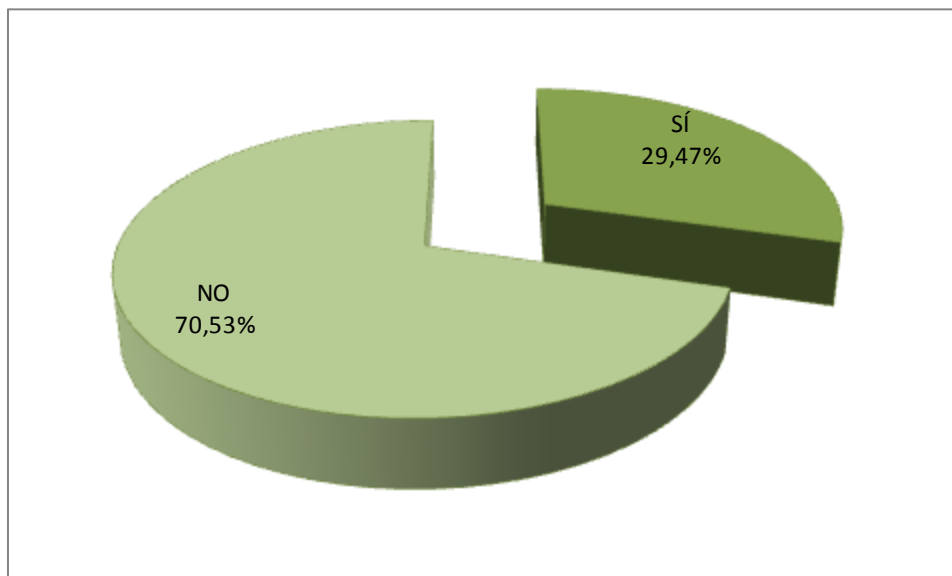


Gráfico 2.5
Estudiantes que poseen alguna titulación universitaria.
Fuente: Universitas XXI y Encuestas perfil alumnado de nuevo ingreso curso 2018/19

2.15. Estudiantes que poseen algún idioma certificado.

Gráfico 2.5
Estudiantes que poseen algún idioma certificado.

Fuente: Universitas XXI y Encuestas perfil alumnado de nuevo ingreso curso 2018/19

2.16. Idioma certificado que el/la estudiante posee.

IDIOMA	PORCENTAJES
INGLÉS	81,25%
OTROS	18,75%

Tabla 2.10
Idioma certificado que el/la estudiante posee

Fuente: Universitas XXI y Encuestas perfil alumnado de nuevo ingreso curso 2018/19

2.17. Nivel del idioma certificado

NIVEL DEL CERTIFICADO	INGLÉS	FRANCÉS	ALEMÁN	ITALIANO	OTROS
A1	0,00%	0,00%	0,00%	0,00%	0,00%
A2	11,54%	0,00%	0,00%	100,00%	0,00%
B1	61,54%	100,00%	0,00%	0,00%	0,00%
B2	23,08%	0,00%	0,00%	0,00%	0,00%
C1	3,85%	0,00%	0,00%	0,00%	0,00%
C2	0,00%	0,00%	0,00%	0,00%	0,00%

Tabla 2.11
Nivel del idioma certificado

Fuente: Universitas XXI y Encuestas perfil alumnado de nuevo ingreso curso 2018/19

3. PERFIL SOCIODEMOGRÁFICO

3.1. Distribución por sexo de los/as estudiantes de nuevo ingreso.

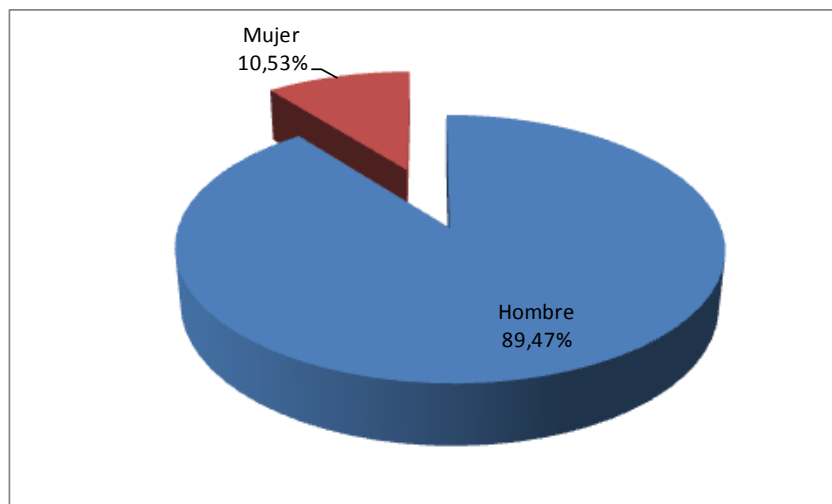


Gráfico 3.1
Sexo estudiantes

Fuente: Universitas XXI y Fichero de preinscripción de la Junta de Andalucía curso 2018/19

3.2. Edad media del alumnado de nuevo ingreso

EDAD MEDIA	DESVIACIÓN TÍPICA
19,79	2,23

Tabla 3.1
Edad media del alumnado de nuevo ingreso

Fuente: Universitas XXI y Fichero de preinscripción de la Junta de Andalucía curso 2018/19

3.3. Tipo de domicilio que tendrá durante el curso

TIPO DE RESIDENCIA	PORCENTAJE
Colegio Mayor o Residencia Universitaria	12,63%
De otros familiares	5,26%
Otros	4,21%
Paterno	50,53%
Piso compartido de estudiantes	26,32%
Propio	1,05%

Tabla 3.2
Tipo de domicilio que tendrá durante el curso

Fuente: Universitas XXI y Encuestas perfil alumnado de nuevo ingreso curso 2018/19

3.4. Municipio de residencia del/la estudiante durante el curso

MUNICIPIO	Nº ESTUDIANTES	PORCENTAJE
Desconocido	78	82,11%
Camas	1	1,05%
Huelva	1	1,05%
Ibros	1	1,05%
Jerez de la Frontera	1	1,05%
Lepe	1	1,05%
Puebla de Cazalla (La)	1	1,05%
Sevilla	7	7,37%
Tarifa	1	1,05%
Utrera	2	2,11%
Valencina de la Concepcion	1	1,05%

Tabla 3.3
Municipio de residencia del/la estudiante durante el curso
Fuente: Universitas XXI y Fichero de preinscripción de la Junta de Andalucía curso 2018/19

3.5. Municipio del domicilio familiar

MUNICIPIO	Nº ESTUDIANTES	PORCENTAJE
Alcala de Guadaira	3	3,16%
Aljaraque	1	1,05%
Almendralejo	1	1,05%
Almería	1	1,05%
Aracena	1	1,05%
Ayamonte	1	1,05%
Benalud-Sidonia	1	1,05%
Bornos	1	1,05%
Brenes	1	1,05%
Cádiz	3	3,16%
Camas	1	1,05%
Castilleja de Guzman	1	1,05%
Castilleja de la Cuesta	1	1,05%
Ceuta	1	1,05%
Chipiona	1	1,05%
Coin	2	2,11%
Córdoba	9	9,47%
Dos Hermanas	1	1,05%
Ecija	1	1,05%
Encinas Reales	1	1,05%
Espiel	1	1,05%
Hondarribia	1	1,05%
Huelva	3	3,16%
Ibros	1	1,05%
Isla Mayor	1	1,05%
Jerez de la Frontera	5	5,26%
Lebrija	1	1,05%
Lepe	1	1,05%
Monda	1	1,05%
Montellano	1	1,05%
Palacios y Villafranca Los	2	2,11%
Palmas de Gran Canaria (Las)	1	1,05%
Pedroso El	1	1,05%
Puebla de Cazalla (La)	1	1,05%
Puerto de Santa María (El)	1	1,05%
Ronda	1	1,05%
San Fernando	1	1,05%
San Roque	1	1,05%
Sanlúcar de Barrameda	1	1,05%
Sevilla	26	27,37%
Tarifa	1	1,05%
Tocina	1	1,05%
Tomares	1	1,05%
Ubeda	2	2,11%
Utrera	2	2,11%
Valencina de la Concepcion	1	1,05%
Viso del Alcor (El)	2	2,11%

Tabla 3.4

Municipio del domicilio familiar

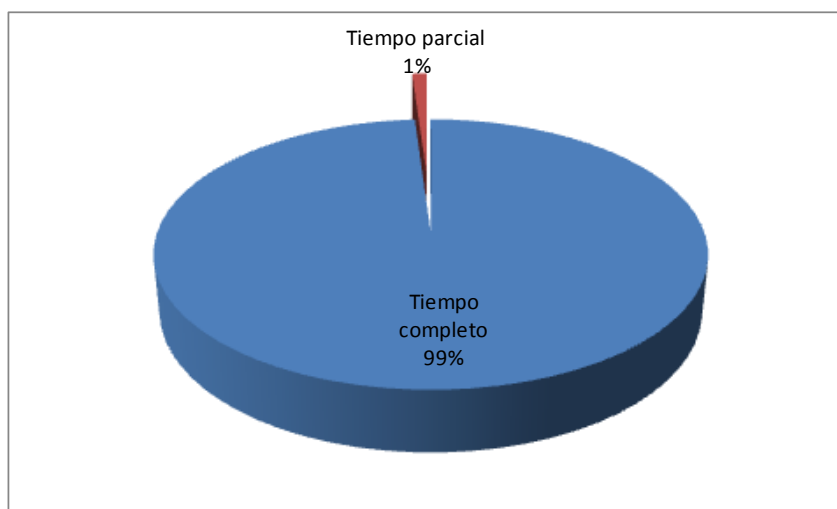
Fuente: Universitat XXI y Fichero de preinscripción de la Junta de Andalucía curso 2018/19

3.6. País del domicilio familiar de residencia habitual de los/as estudiantes encuestados

PAÍS	PORCENTAJE
España	100,00%

Tabla 3.5
País del domicilio familiar de residencia habitual de los/as estudiantes encuestados
Fuente: Universitas XXI y Fichero de preinscripción de la Junta de Andalucía curso 2018/19

3.7. Modalidad reconocida de dedicación al estudio.


Gráfico 3.2
Modalidad de dedicación al estudio.
Fuente: Universitas XXI y Fichero de preinscripción de la Junta de Andalucía curso 2018/19

3.8. Forma de sufragar los estudios.

FORMA DE SUFRAGAR LOS ESTUDIO	CURSO 2018/19
Ayuda de padres o familiares	93,68%
Ingresos propios	2,11%
Beca	4,21%

Tabla 3.6
Forma de sufragar los estudios
Fuente: Universitas XXI y Encuestas perfil alumnado de nuevo ingreso curso 2018/19

3.9. Estudiantes que trabajaron durante el curso anterior

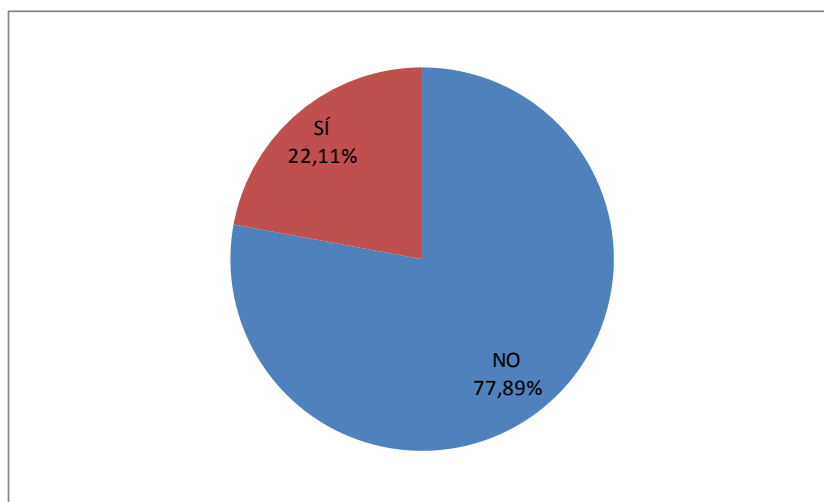


Gráfico 3.3

Estudiantes que trabajaron durante el curso anterior

Fuente: Universitas XXI y Encuestas perfil alumnado de nuevo ingreso curso 2018/19

3.10. Trabajo del/la estudiante durante el curso anterior

TRABAJO	PORCENTAJE
No realizó ningún trabajo o actividad remunerada	77,89%
No consta (El trabajo del/la estudiante no aparece en este listado)	4,21%
Trabajo a jornada Parcial (durante más de tres meses)	5,26%
Trabajo esporádico (durante menos de tres meses)	10,53%
Trabajo a jornada Completa (durante más de tres meses)	2,11%

Tabla 3.7

Trabajo del/la estudiante durante el curso anterior

Fuente: Universitas XXI y Encuestas perfil alumnado de nuevo ingreso curso 2018/19

3.11. Trabajo actual del/la estudiante

TRABAJO	PORCENTAJE
No Aplica (el/la estudiante no trabaja)	75,79%
No Consta (el trabajo del/la estudiante no aparece en este listado)	14,74%
Trabajadores de los Servicios de Restauración, Personales, Protección y Vendedores de los Comercios	1,05%
Técnicos y Profesionales Científicos e Intelectuales	0,00%
Operadores de Instalaciones y Maquinaria y Montadores	0,00%
Directores y Gerentes	0,00%
Técnicos y Profesionales de Apoyo	5,26%
Otras Situaciones (Rentistas, ...)	2,11%
Trabajadores no Cualificados	1,05%

Tabla 3.8

Trabajo actual del/la estudiante

Fuente: Universitas XXI y Encuestas perfil alumnado de nuevo ingreso curso 2018/19

3.12. Medio de transporte que utilizará el/la estudiante para desplazarse durante el curso a la Universidad

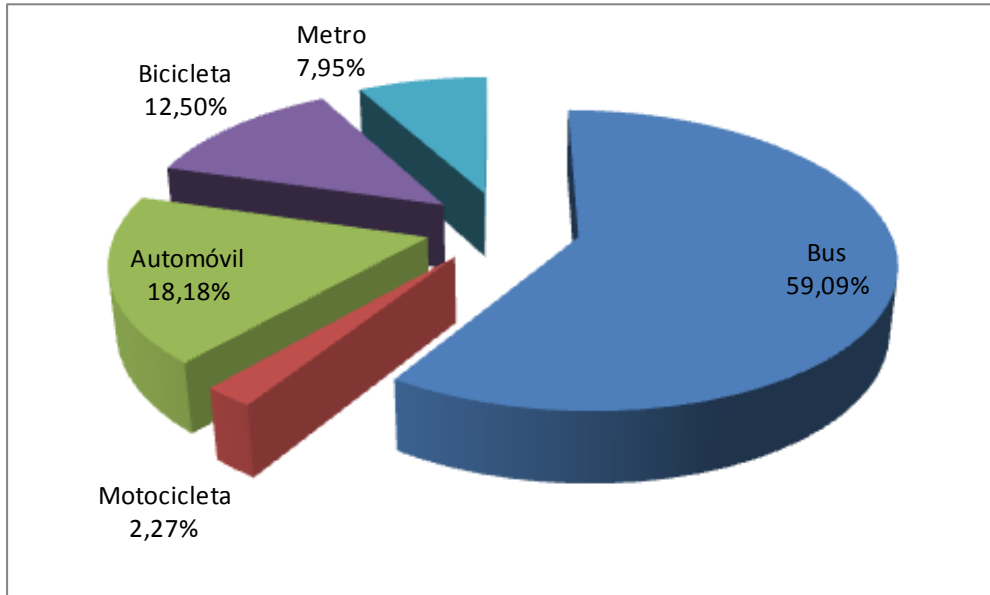


Gráfico 3.4
Medio de transporte

Fuente: Universitas XXI y Encuestas perfil alumnado de nuevo ingreso curso 2018/19

3.13. Familia numerosa

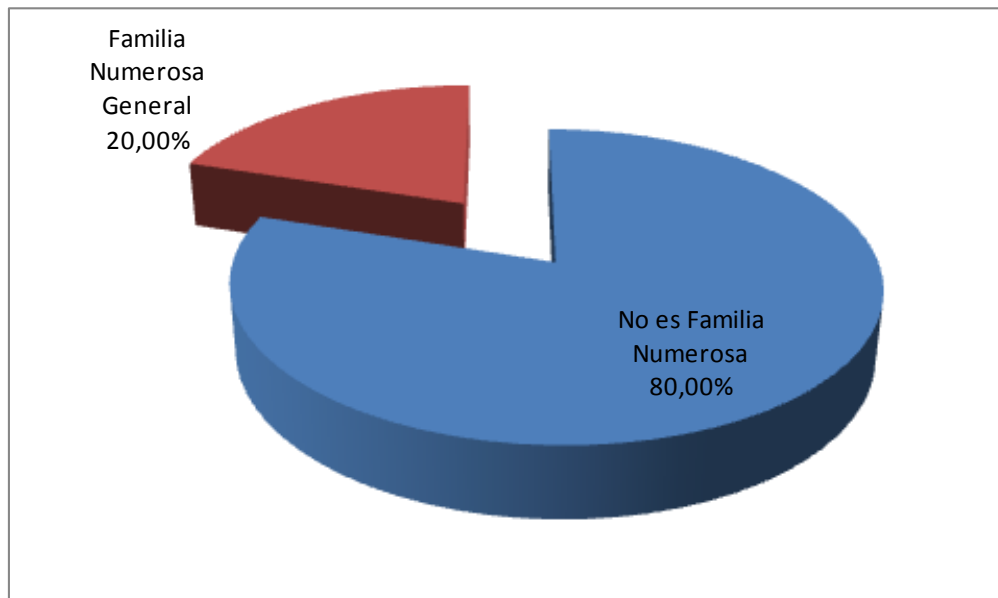


Gráfico 3.5
Familia numerosa

Fuente: Universitas XXI y Fichero de preinscripción de la Junta de Andalucía curso 2018/19

3.14. Nivel de estudios del padre y de la madre

NIVEL DE ESTUDIOS	PORCENTAJE	
	MADRE	PADRE
Estudios Superiores	60,00%	54,74%
Estudios Secundarios	27,37%	28,42%
Estudios Primarios	12,63%	14,74%
Sin Estudios	0,00%	0,00%
Analfabeto	0,00%	1,05%
No consta (en este listado no aparece el nivel de estudios del padre o tutor)	0,00%	1,05%
No aplica (en caso de que el/la estudiante forme una familia independiente económicamente del padre o tutor)	0,00%	0,00%

Tabla 3.9
Nivel de estudios del padre y de la madre

Fuente: Universitas XXI y Encuestas perfil alumnado de nuevo ingreso curso 2018/19

3.15. Trabajo del padre y de la madre

- Trabajo del padre

TRABAJO	PADRE
Artesanos y Trabajadores Cualificados de las Industrias Manufactureras, a Construcción, y la Minería, Excepto los Operarios	2,11%
Directores y Gerentes	12,63%
Empleado de Tipo Contable y Administrativo	5,26%
Jubilados	8,42%
No Aplica (en caso de que el/la estudiante forme una familia independiente económicamente del padre o tutor)	2,11%
No Consta (en este listado no aparece el trabajo del padre o tutor)	38,95%
Ocupaciones Militares	3,16%
Otras Situaciones (Rentistas, ...)	1,05%
Técnicos y Profesionales Científicos e Intelectuales	12,63%
Técnicos y Profesionales de Apoyo	8,42%
Trabajadores de los Servicios de Restauración, Personales, Protección y Vendedores de los Comercios	5,26%

Tabla 3.10
Trabajo del padre

Fuente: Universitas XXI y Encuestas perfil alumnado de nuevo ingreso curso 2018/19

- Trabajo de la madre

TRABAJO	MADRE
Amas/os de casa	13,68%
Directores y Gerentes	6,32%
Empleado de Tipo Contable y Administrativo	9,47%
Incapacitados para Trabajar	1,05%
Jubilados	1,05%
No Aplica (en caso de que el/la estudiante forme una familia independiente económicamente de la madre o tutora)	1,05%
No Consta (en este listado no aparece el trabajo de la madre o tutora)	33,68%
Parados	4,21%
Técnicos y Profesionales Científicos e Intelectuales	21,05%
Técnicos y Profesionales de Apoyo	5,26%
Trabajadores de los Servicios de Restauración, Personales, Protección y Vendedores de los Comercios	2,11%
Trabajadores no Cualificados	1,05%

Tabla 3.11
Trabajo de la madre

Fuente: Universitas XXI y Encuestas perfil alumnado de nuevo ingreso curso 2018/19

4. OTROS ASPECTOS

4.1. ¿Qué aspecto influyó más en la decisión de estudiar en la UPO?

ASPECTOS	PORCENTAJE
La vocación por la titulación	48,42%
Prestigio de la Universidad Pablo de Olavide	16,84%
Salidas profesionales	14,74%
Otros	7,37%
Ubicación geográfica	4,21%
Oferta de titulaciones	3,16%
Escasa masificación y trato personalizado	3,16%
Programación de actividades recreativas y culturales	2,11%
Centralización del Campus	0,00%
Ayuda financiera de la Universidad	0,00%

Tabla 4.1
Aspectos más influyentes en la decisión de estudiar en la UPO
Fuente: Universitas XXI y Encuestas perfil alumnado de nuevo ingreso curso 2018/19

4.2. ¿Qué motivo influyó más para elegir la titulación en la que se matricula?

MOTIVOS	PORCENTAJE
Adaptación a mis aptitudes	32,63%
Perspectivas laborales	32,63%
Mejorar conocimientos y destrezas técnicas	16,84%
Otros	5,26%
Consejo de familiares, amigos...	4,21%
Mejorar oportunidades de ascenso en el empleo	4,21%
Por exclusión de otros estudios	2,11%
Desarrollar habilidades de liderazgo	1,05%
Falta de ayudas para cursar otros estudios	1,05%

Tabla 4.2
Motivos para elegir la titulación en la que se matricula
Fuente: Universitas XXI y Encuestas perfil alumnado de nuevo ingreso curso 2018/19

4.3. ¿En qué campo necesita una mayor ayuda?

CAMPOS	PORCENTAJES
Idiomas	32,63%
Destrezas matemáticas	25,26%
Técnicas de estudios	16,84%
Capacidad de redacción	6,32%
Capacidad de comprensión lectora	5,26%
Orientación profesional	5,26%
Crecimiento y desarrollo personal	3,16%
Destrezas informáticas	2,11%
Uso de la biblioteca	2,11%
Relaciones personales	1,05%

Tabla 4.3
Campos en los que el/la estudiante necesita mayor ayuda
Fuente: Universitas XXI y Encuestas perfil alumnado de nuevo ingreso curso 2018/19

4.4. ¿A través de qué medio ha recibido información de la Universidad Pablo de Olavide, de Sevilla?

CAMPOS	PORCENTAJES
La página Web (www.upo.es)	34,74%
Los comentarios de personas del entorno	21,05%
Visitas de responsables de la Universidad al centro educativo	10,53%
Redes sociales	9,47%
Visitas a Ferias de Estudiantes	9,47%
Otros	8,42%
Carteles y folletos	5,26%
Los medios de comunicación externos (prensa, radio y televisión)	1,05%

Tabla 4.4
Medio a través del cual ha recibido información

Fuente: Universitas XXI y Encuestas perfil alumnado de nuevo ingreso curso 2018/19

4.5. Valoración general de la web del Centro al que pertenece la titulación en la que se matricula

VALORACIÓN	PORCENTAJE
Excelente. Con toda la información necesaria y actualizada.	55,79%
Mejorable. Sólo información parcial y parcialmente actualizada.	23,16%
Deficiente. Con información poco útil y desactualizada.	0,00%
No conozco la web del Centro.	21,05%

Tabla 4.5
Valoración de la web del Centro

Fuente: Universitas XXI y Encuestas perfil alumnado de nuevo ingreso curso 2018/19

4.6. Valoración general de la Universidad Pablo de Olavide, de Sevilla.

VALORACIÓN	PORCENTAJE
Excelente	22,11%
Buena	44,21%
Regular	1,05%
Mala	0,00%
NS/NC	32,63%

Tabla 4.6
Valoración general de la UPO

Fuente: Universitas XXI y Encuestas perfil alumnado de nuevo ingreso curso 2018/19