

**Informe sobre el Perfil del Alumnado
De Nuevo Ingreso del Título Oficial de Grado en Administración y Dirección de Empresas**

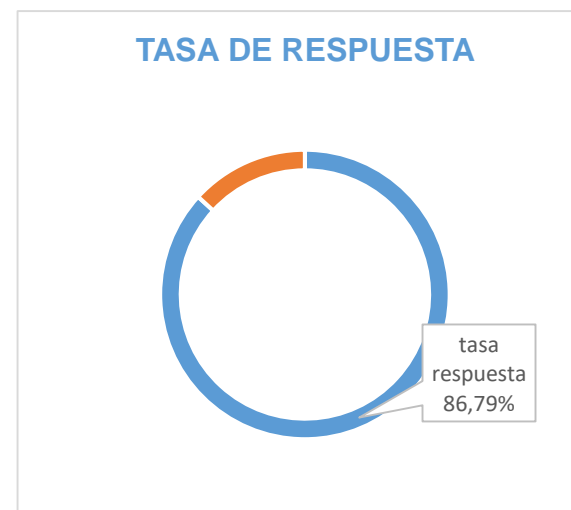
CURSO ACADÉMICO 2022/2023

***Área de Calidad
Centro Universitario San Isidoro Adscrito a la
Universidad Pablo de Olavide, de Sevilla***

Sevilla, enero de 2023

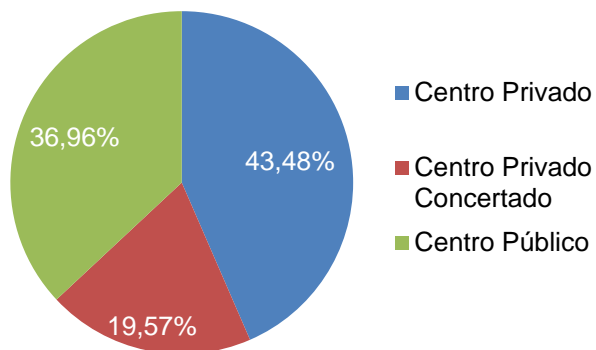
TITULACIÓN EN LA QUE SE MATRICULA
GRADO EN ADMINISTRACIÓN Y DIRECCIÓN
DE EMPRESAS

POBLACIÓN	MUESTRA
53	46

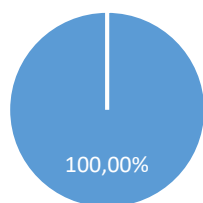


ACCESO A LA UNIVERSIDAD

NATURALEZA DEL CENTRO (2)



PAÍS EN QUE CURSÓ EL ÚLTIMO AÑO DEL ESTUDIO DE ACCESO (5)



■ España

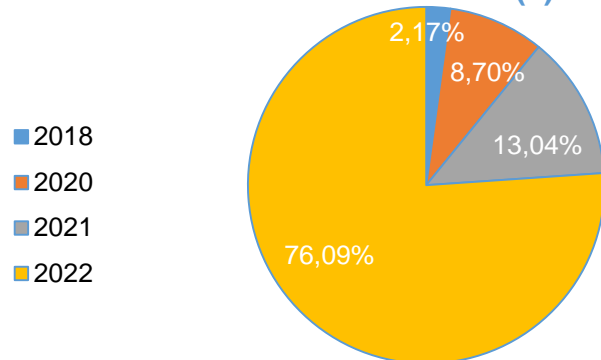
ESPECIALIDAD DEL ESTUDIO DE ACCESO (3)

OPCIONES	Nº ESTUDIANTES	PORCENTAJE
Bachillerato LOE	8	17,39%
Humanidades y Ciencias Sociales	7	15,22%
Ciencias y Tecnología	1	2,17%
Bachillerato LOGSE	3	6,52%
Humanidades y Ciencias Sociales	3	6,52%
Bachillerato LOMCE	30	65,22%
Humanidades y Ciencias Sociales	22	47,83%
Ciencias	8	17,39%
Formación profesional o título equivalente	5	10,87%
Administración y gestión	4	8,70%
Sanidad	1	2,17%
Total	46	100,00%

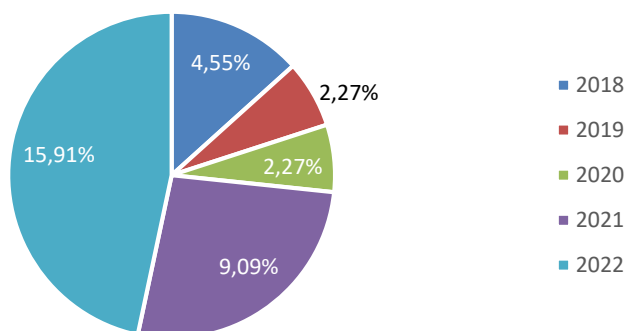
MUNICIPIO DONDE CURSÓ EL ÚLTIMO AÑO DEL ESTUDIO DE ACCESO (4)

MUNICIPIO	Nº ESTUDIANTES	PORCENTAJE
Sevilla	17	36,96%
Camas	3	6,52%
Algeciras	2	4,35%
Cantillana	2	4,35%
Mairena del Aljarafe	2	4,35%
Palmas de Gran Canaria (Las)	2	4,35%
Alcalalí	1	2,17%
Almería	1	2,17%
Bormujos	1	2,17%
Córdoba	1	2,17%
Espartinas	1	2,17%
Estepa	1	2,17%

ÚLTIMO AÑO QUE CURSÓ LA TITULACIÓN QUE LE DA ACCESO AL NIVEL UNIVERSITARIO (6)



AÑO DE ACCESO AL SISTEMA UNIVERSITARIO ESPAÑOL (8)

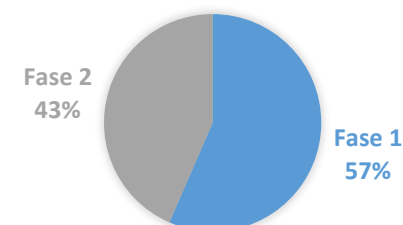


Estepona	1	2,17%
Granada	1	2,17%
Huelva	1	2,17%
Jerez de la Frontera	1	2,17%
Línea de la Concepción (La)	1	2,17%
Llerena	1	2,17%
Marbella	1	2,17%
Osuna	1	2,17%
Palacios y Villafranca (Los)	1	2,17%
Pla de Santa María (El)	1	2,17%
Torrejón de Ardoz	1	2,17%
Valdepeñas	1	2,17%
Total	46	100,00%

FORMA DE ADMISIÓN (7)

OPCIONES	PORCENTAJE
Pruebas de Acceso a la Universidad (EVAU,PAU y Pruebas de Acceso anteriores)	89,13%
Mediante posesión de los títulos de Técnico Superior correspondientes a las enseñanzas de Formación Profesional y Enseñanzas Artísticas o de Técnico Deportivo Superior	8,70%
Por poseer otro título universitario o título equivalente	2,17%
Total	100,00%

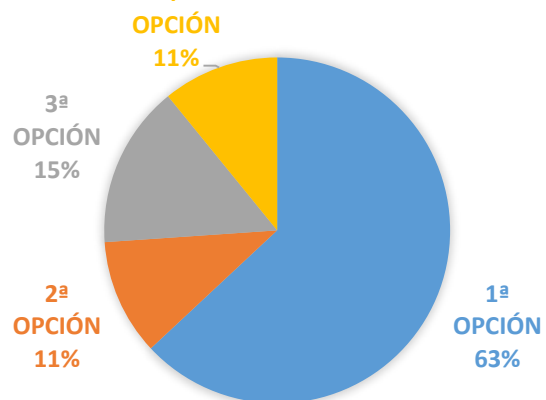
FASE DE PREINSCRIPCIÓN (10)



NOTA MEDIA (9)

OPCIONES	N. MÁXIMA	N. MEDIA	DESV.TIP
Pruebas de Acceso a la Universidad (EVAU,PAU y Pruebas de Acceso anteriores)	14	8,23	1,17
Mediante posesión de los títulos de Técnico Superior correspondientes a las enseñanzas de Formación Profesional y Enseñanzas Artísticas o de Técnico Deportivo Superior	14	7,3	0,82
Por poseer otro título universitario o título equivalente	10	9,03	ND

ORDEN DE ELECCIÓN (11)



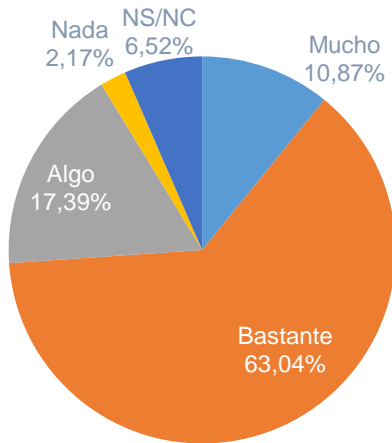
PORCENTAJE DE ESTUDIANTES QUE ACCEDE AL TÍTULO CON PUNTUACIÓN IGUAL O SUPERIOR AL 60% DE LA NOTA MÁXIMA (9)

OPCIONES	PORCENTAJE
Pruebas de Acceso a la Universidad (EVAU,PAU y Pruebas de Acceso anteriores)	48,78%
Mediante posesión de los títulos de Técnico Superior correspondientes a las enseñanzas de Formación Profesional y Enseñanzas Artísticas o de Técnico Deportivo Superior	0,00%
Por poseer otro título universitario o título equivalente	100,00%

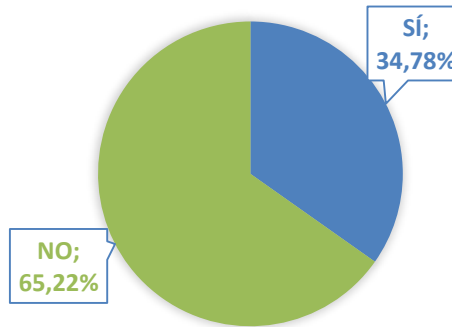
PRIMERA OPCIÓN EN PREINSCRIPCIÓN (12)

TITULACIÓN	PORCENTAJE
Grado en Administración y Dirección de Empresas (C.A. San Isidoro) GADZ	69,05%
Mi 1ª opción no era una titulación de la UPO	23,81%
Grado en Administración y Dirección de Empresas (GADE)	2,38%
Grado en Ciencias de la Actividad Física y del Deporte (C.A. San Isidoro)GAFZ	2,38%
Doble Grado en Derecho y Administración y Dirección de Empresas (XAYD)	2,38%
Total	100,00%

CONOCIMIENTO DE LOS PLANES DE ESTUDIO (13)



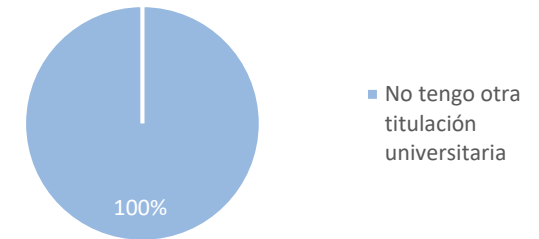
IDIOMA CERTIFICADO (15)



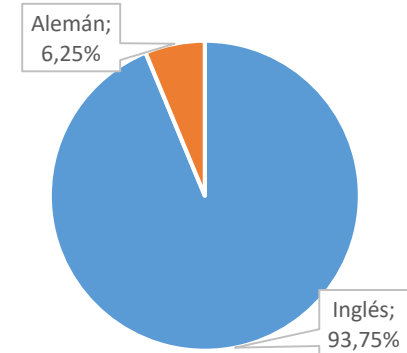
NIVEL DEL CERTIFICADO (15)

NIVEL	INGLÉS	FRANCÉS	ALEMÁN
A1	0,00%	0,00%	0,00%
A2	0,00%	0,00%	0,00%
B1	93,33%	0,00%	0,00%
B2	0,00%	0,00%	0,00%
C1	6,67%	0,00%	100,00%
C2	0,00%	0,00%	0,00%
Total	100,00%	0,00%	100,00%

TITULACIÓN UNIVERSITARIA QUE EL/LA ESTUDIANTE POSEE (14)

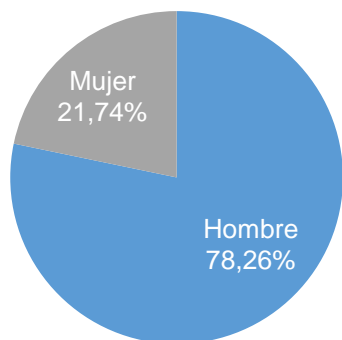


IDIOMA CERTIFICADO QUE EL/LA ESTUDIANTE POSEE (15)



PERFIL SOCIODEMOGRÁFICO

SEXO (16)



MUNICIPIO DEL DOMICILIO FAMILIAR (20)

MUNICIPIO	PORCENTAJE
Sevilla	30,43%
Camas	13,04%
Algeciras	6,52%
Cantillana	4,35%
Osuna	4,35%
Palmas de Gran Canaria (Las)	4,35%
Aljaraque	2,17%
Bormujos	2,17%
Carboneras	2,17%
Córdoba	2,17%
Espartinas	2,17%
Estepona	2,17%
Gilena	2,17%
Huetor Tajar	2,17%
Jerez de la Frontera	2,17%
Llerena	2,17%
Madrid	2,17%
Mairena del Aljarafe	2,17%
Palacios y Villafranca (Los)	2,17%
Sanlúcar de Barrameda	2,17%
Utrera	2,17%
Valdepeñas	2,17%
Villaverde del Río	2,17%
Total	100,00%

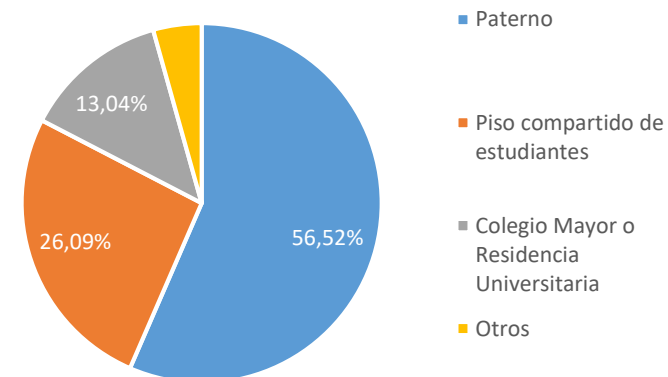
EDAD (17)

EDAD MEDIA	DESVIACIÓN TÍPICA
19,20	1,63

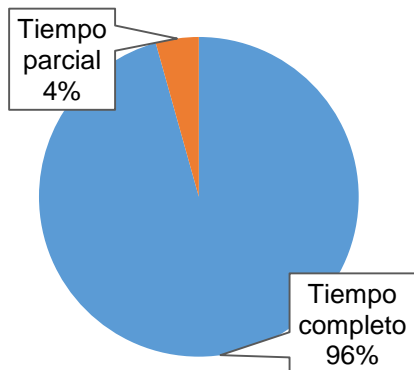
PAÍS DE RESIDENCIA FAMILIAR(21)

PAÍS	PORCENTAJE
España	100,00%

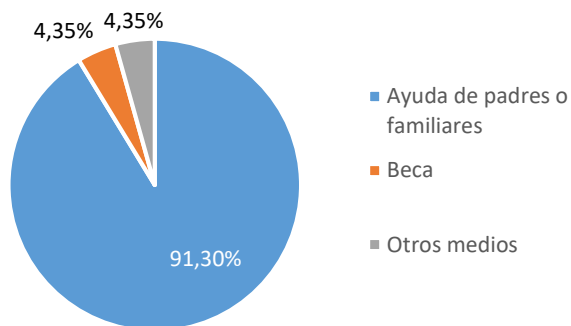
TIPO DE DOMICILIO DURANTE EL CURSO (18)



DEDICACIÓN AL ESTUDIO (22)



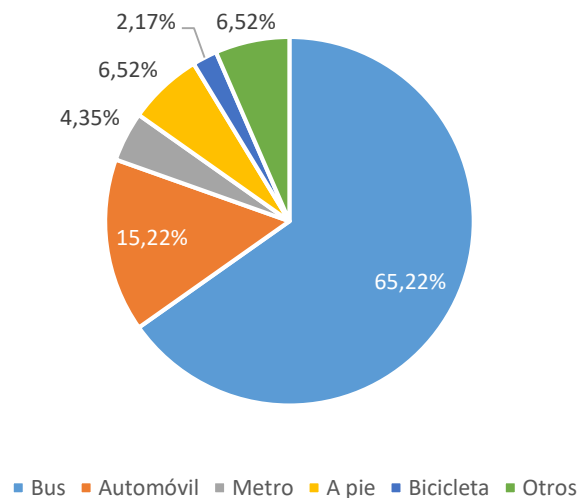
FORMA DE SUFRAGAR LOS ESTUDIOS (23)



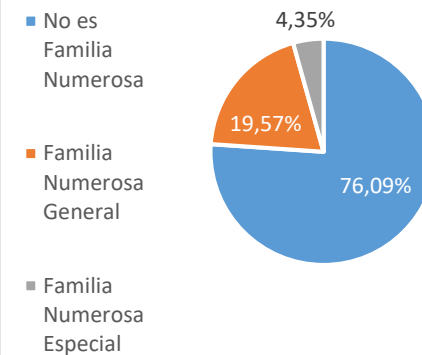
TRABAJO DEL/LA ESTUDIANTE (25)

TRABAJO	PORCENTAJE
No Aplica (el/la estudiante no trabaja)	73,91%
No Consta (el trabajo del/la estudiante no aparece en este listado)	13,04%
Directores y Gerentes	8,70%
Ocupaciones Militares	4,35%
Total	100,00%

MEDIO DE TRANSPORTE (26)



FAMILIA NUMEROSA (27)



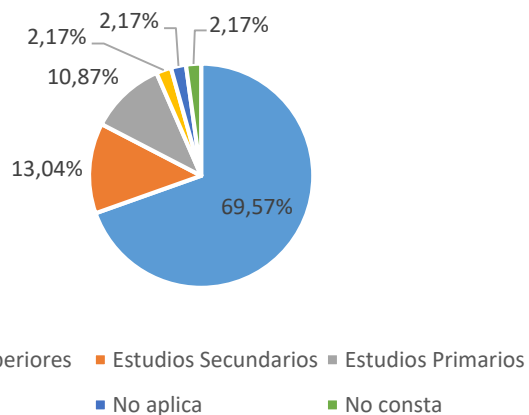
TRABAJO PADRE (30)

TRABAJO	PORCENTAJE
Directores y Gerentes	50,00%
Técnicos y Profesionales Científicos e Intelectuales	15,22%
Técnicos y Profesionales de Apoyo	8,70%
No Consta (en este listado no aparece el trabajo del padre o tutor)	4,35%
Ocupaciones Militares	4,35%
Trabajadores Cualificados en la Agricultura y en la Pesca	4,35%
Trabajadores no Cualificados	4,35%
Empleado de Tipo Contable y Administrativo	2,17%
No Aplica (en caso de que el/la estudiante forme una familia)	2,17%
Parados	2,17%
Trabajadores de los Servicios de Restauración, Personales,	2,17%
Total	100,00%

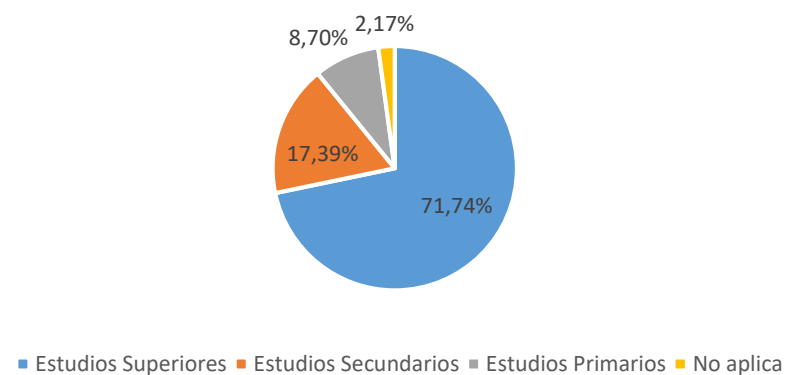
TRABAJO MADRE (31)

TRABAJO	PORCENTAJE
Directores y Gerentes	30,43%
Técnicos y Profesionales Científicos e Intelectuales	23,91%
Amas de casa	10,87%
Empleado de Tipo Contable y Administrativo	8,70%
No Consta (en este listado no aparece el trabajo de la	8,70%
Técnicos y Profesionales de Apoyo	8,70%
Ocupaciones Militares	4,35%
Trabajadores de los Servicios de Restauración,	4,35%
Total	100,00%

NIVEL DE ESTUDIOS DEL PADRE (28)



NIVEL DE ESTUDIOS DE LA MADRE (28)



OTROS ASPECTOS

¿QUÉ ASPECTO INFLUYÓ MÁS EN LA DECISIÓN DE ESTUDIAR EN LA UPO? (32)

ASPECTO	PORCENTAJE
Prestigio de la Universidad Pablo de Olavide	36,96%
La vocación por la titulación	34,78%
Salidas profesionales	15,22%
Otros	6,52%
Oferta de titulaciones	4,35%
Escasa masificación y trato personalizado	2,17%
Total	100,00%

¿QUÉ MOTIVO INFLUYÓ MÁS PARA ELEGIR LA TITULACIÓN EN LA QUE SE MATRICULA? (33)

MOTIVOS	PORCENTAJE
Perspectivas laborales	60,87%
Consejo de familiares, amigos...	15,22%
Adaptación a mis aptitudes	10,87%
Mejorar conocimientos y destrezas técnicas	4,35%
Otros	4,35%
Desarrollar habilidades de liderazgo	2,17%
Mejorar oportunidades de ascenso en el empleo	2,17%
Total	100,00%

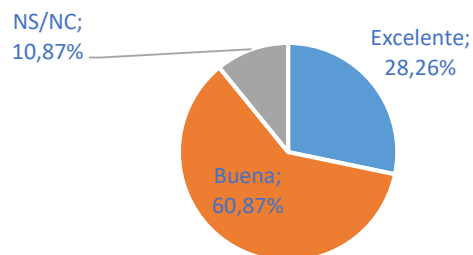
¿EN QUÉ CAMPO NECESITA MAYOR AYUDA? (34)

CAMPOS	PORCENTAJES
Idiomas	50,00%
Técnicas de estudios	23,91%
Destrezas informáticas	8,70%
Destrezas matemáticas	8,70%
Orientación profesional	6,52%
Capacidad de redacción	2,17%
Total	100,00%

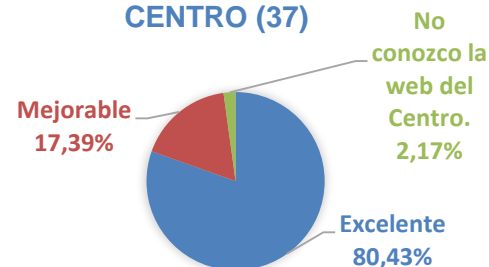
¿A TRAVÉS DE QUÉ MEDIO HA RECIBIDO INFORMACIÓN DE LA UNIVERSIDAD? (35)

CAMPOS	PORCENTAJES
La página Web (www.upo.es)	43,48%
Visitas de responsables de la Universidad al centro educativo	26,09%
Los comentarios de personas del entorno	17,39%
Otros	4,35%
Redes sociales	4,35%
Carteles y folletos	2,17%
Visitas a Ferias de Estudiantes	2,17%
Los medios de comunicación externos (prensa, radio y televisión)	0,00%
Total	100,00%

VALORACIÓN GENERAL DE LA UPO (36)



VALORACIÓN DE LA WEB DEL CENTRO (37)



ANEXO-CUESTIONARIO

1. Acceso a la Universidad:		Procedencia de los datos
Titulación en la que se matricula	Código:	Ficheros preinscripción Junta de Andalucía
Naturaleza del centro en el que cursó el estudio de acceso	<input type="checkbox"/> Centro Público <input type="checkbox"/> Centro Privado <input type="checkbox"/> Centro Privado Concertado	Encuestas perfil alumnado Nuevo Ingreso (UXXI)
Especialidad del estudio de acceso al nivel universitario	Código:	Encuestas perfil alumnado Nuevo Ingreso (UXXI)
Municipio del centro en el que cursó el último año del estudio de acceso	Código:	Encuestas perfil alumnado Nuevo Ingreso (UXXI)
País en que cursó el último año del estudio de acceso	Código:	Encuestas perfil alumnado Nuevo Ingreso (UXXI)
Último año que cursó el título que le da acceso al nivel universitario	(desplegable) 4 dígitos	Encuestas perfil alumnado Nuevo Ingreso (UXXI)
Forma de acceso al Sistema Universitario	Código:	Encuestas perfil alumnado Nuevo Ingreso (UXXI)
Año de acceso al Sistema Universitario Español	(desplegable) 4 dígitos	Encuestas perfil alumnado Nuevo Ingreso (UXXI)
Nota de acceso		Ficheros preinscripción Junta de Andalucía
Fase de Preinscripción	<input type="checkbox"/> Fase 1 <input type="checkbox"/> Fase 2	Ficheros preinscripción Junta de Andalucía
Orden de elección en la Titulación en la que se matricula	<input type="checkbox"/> 1ª <input type="checkbox"/> 2ª <input type="checkbox"/> 3ª <input type="checkbox"/> 4ª	Ficheros preinscripción Junta de Andalucía
Seleccione su primera opción de preinscripción si ésta fue una titulación de la UPO	Titulación: (desplegable)	Encuestas perfil alumnado Nuevo Ingreso (UXXI)
¿Conoce los planes de estudio de la titulación en la que se matricula?	<input type="checkbox"/> Nada <input type="checkbox"/> Algo <input type="checkbox"/> Bastante <input type="checkbox"/> Mucho <input type="checkbox"/> NS/NC	Encuestas perfil alumnado Nuevo Ingreso (UXXI)
Indique, si la tiene, qué otra titulación universitaria posee	(desplegable)	Encuestas perfil alumnado Nuevo Ingreso (UXXI)
Indique, si lo tiene, su segundo idioma certificado y el nivel de dicha certificación	Código del idioma y nivel certificado	Encuestas perfil alumnado Nuevo Ingreso (UXXI)
2. Perfil sociodemográfico:		
Sexo	<input type="checkbox"/> Hombre <input type="checkbox"/> Mujer	Ficheros preinscripción Junta de Andalucía
Año de nacimiento		Ficheros preinscripción Junta de Andalucía
Tipo de domicilio que tendrá durante el curso	<input type="checkbox"/> Paterno <input type="checkbox"/> Propio <input type="checkbox"/> De otros familiares <input type="checkbox"/> Colegio Mayor o Residencia Universitaria <input type="checkbox"/> Hostal/Pensión/Casa particular <input type="checkbox"/> Piso compartido de estudiantes <input type="checkbox"/> Otros	Encuestas perfil alumnado Nuevo Ingreso (UXXI)
Municipio de residencia durante el curso	Código:	Ficheros preinscripción Junta de Andalucía
Municipio del domicilio familiar	Código:	Ficheros preinscripción Junta de Andalucía
País del domicilio familiar de residencia habitual	Código:	Ficheros preinscripción Junta de Andalucía
Modalidad reconocida de dedicación al estudio	<input type="checkbox"/> Tiempo completo <input type="checkbox"/> Tiempo parcial	Ficheros preinscripción Junta de Andalucía
¿Cómo sufragará sus estudios?	<input type="checkbox"/> Beca <input type="checkbox"/> Ingresos propio <input type="checkbox"/> Ahorros <input type="checkbox"/> Ayuda de padres o familiares <input type="checkbox"/> Otros medios	Encuestas perfil alumnado Nuevo Ingreso (UXXI)
¿Tiene trabajo actualmente?	Código:	Encuestas perfil alumnado Nuevo Ingreso (UXXI)

¿Qué medio de transporte utilizará para desplazarse durante el curso a la Universidad?	<input type="checkbox"/> A pie <input type="checkbox"/> Bus <input type="checkbox"/> Metro <input type="checkbox"/> Automóvil <input type="checkbox"/> Motocicleta <input type="checkbox"/> Bicicleta <input type="checkbox"/> Otros	Encuestas perfil alumnado Nuevo Ingreso (UXXI)
Familia numerosa	Código:	Ficheros preinscripción Junta de Andalucía
Nivel de estudios del padre	Código:	Encuestas perfil alumnado Nuevo Ingreso (UXXI)
Nivel de estudios de la madre	Código:	Encuestas perfil alumnado Nuevo Ingreso (UXXI)
Trabajo del padre	Código:	Encuestas perfil alumnado Nuevo Ingreso (UXXI)
Trabajo de la madre	Código:	Encuestas perfil alumnado Nuevo Ingreso (UXXI)
3. Otros aspectos:		
¿Qué aspecto influyó más en la decisión de estudiar en la UPO?	Código:	Encuestas perfil alumnado Nuevo Ingreso (UXXI)
¿Qué motivo influyó más para elegir la titulación en que se matricula?	Código:	Encuestas perfil alumnado Nuevo Ingreso (UXXI)
¿En qué campo necesita una mayor ayuda?	Código:	Encuestas perfil alumnado Nuevo Ingreso (UXXI)
¿A través de qué medio ha recibido información de la Universidad Pablo de Olavide?	Código:	Encuestas perfil alumnado Nuevo Ingreso (UXXI)
Por favor, señale su valoración general con la Universidad Pablo de Olavide.	<input type="checkbox"/> Mala <input type="checkbox"/> Regular <input type="checkbox"/> Buena <input type="checkbox"/> Excelente <input type="checkbox"/> NS/NC	Encuestas perfil alumnado Nuevo Ingreso (UXXI)
Valore la web del Centro al que pertenece la titulación en la que se ha matriculado.	<input type="checkbox"/> Excelente. Con toda la información necesaria y actualizada. <input type="checkbox"/> Mejorable. Sólo información parcial y parcialmente actualizada. <input type="checkbox"/> Deficiente. Con información poco útil y desactualizada. <input type="checkbox"/> No conozco la web del Centro.	Encuestas perfil alumnado Nuevo Ingreso (UXXI)