



Perfil de Nuevo Ingreso del Alumnado del Doble Grado en Administración y Dirección de Empresas y Derecho

CURSO ACADÉMICO 2022/2023

***Área de Calidad
Centro Universitario San Isidoro Adscrito a la
Universidad Pablo de Olavide, de Sevilla***

Sevilla, enero de 2023

TITULACIÓN EN LA QUE SE MATRICULA

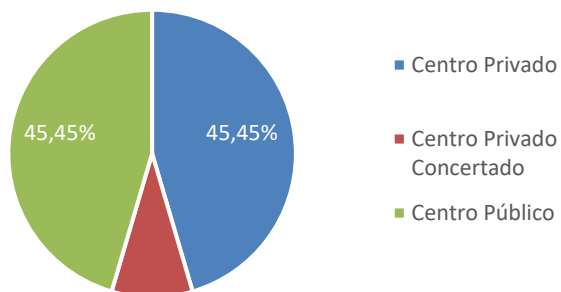
DOBLE GRADO EN ADMINISTRACIÓN Y DIRECCIÓN DE EMPRESAS Y DERECHO

POBLACIÓN	MUESTRA
11	11



ACCESO A LA UNIVERSIDAD

NATURALEZA DEL CENTRO DONDE CURSÓ LA TITULACIÓN DE ACCESO (2)



PAÍS EN QUE CURSÓ EL ÚLTIMO AÑO DEL ESTUDIO DE ACCESO (5)



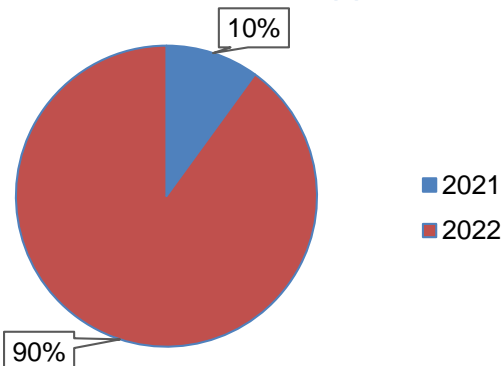
ESPECIALIDAD DEL ESTUDIO DE ACCESO (3)

OPCIONES	Nº ESTUDIANTES	PORCENTAJE
Bachillerato LOE	3	27,27%
Humanidades y Ciencias Sociales	2	18,18%
Ciencias y Tecnología	1	9,09%
Bachillerato LOGSE	1	9,09%
Humanidades y Ciencias Sociales	1	9,09%
Bachillerato LOMCE	7	63,64%
Humanidades y Ciencias Sociales	7	63,64%
Total	11	100,00%

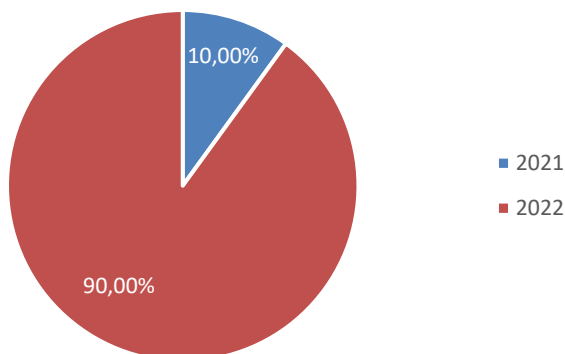
MUNICIPIO DONDE CURSÓ EL ÚLTIMO AÑO DEL ESTUDIO DE ACCESO (4)

MUNICIPIO	Nº ESTUDIANTES	PORCENTAJE
Sevilla	3	27,27%
Ceuta	1	9,09%
Don Benito	1	9,09%
Estepa	1	9,09%
Fuengirola	1	9,09%
Llerena	1	9,09%
Málaga	1	9,09%
Motril	1	9,09%
Ubrique	1	9,09%
Total	11	100,00%

ÚLTIMO AÑO QUE CURSÓ LA TITULACIÓN QUE LE DA ACCESO AL NIVEL UNIVERSITARIO (6)



AÑO DE ACCESO AL SISTEMA UNIVERSITARIO ESPAÑOL (8)



FORMA DE ADMISIÓN (7)

OPCIONES	PORCENTAJE
Pruebas de Acceso a la Universidad (EVAU,PAU y Pruebas de Acceso anteriores)	100,00%

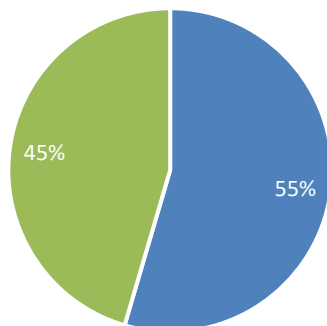
NOTA MEDIA (9)

OPCIONES	N. MÁXIMA	N. MEDIA	DESV.TIP
Pruebas de Acceso a la Universidad (EVAU,PAU y Pruebas de Acceso anteriores)	14	9,04	1,64

PORCENTAJE DE ESTUDIANTES QUE ACCEDE AL TÍTULO CON PUNTUACIÓN IGUAL O SUPERIOR AL 60% DE LA NOTA MÁXIMA (7 y 9)

OPCIONES	PORCENTAJE
Pruebas de Acceso a la Universidad (EVAU,PAU y Pruebas de Acceso anteriores)	63,64%

FASE DE PREINSCRIPCIÓN (10)

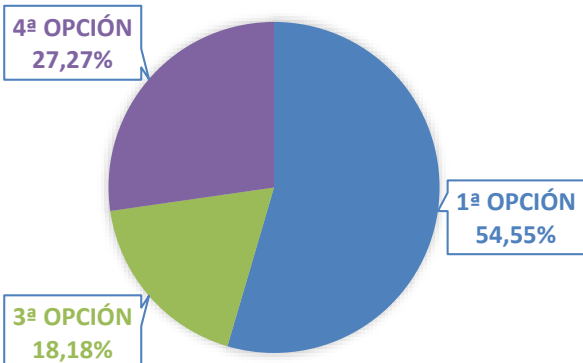


■ Fase 1 ■ Fase 2

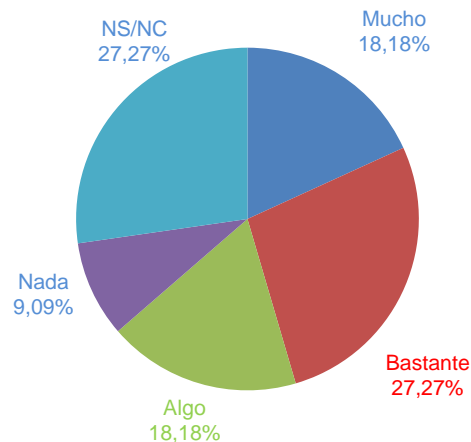
PRIMERA OPCIÓN EN PREINSCRIPCIÓN (12)

TITULACIÓN	PORCENTAJE
Doble Grado en Derecho y Administración y Dirección de Empresas (C.A. San Isidoro)	54,55%
Doble Grado en Derecho y Administración y Dirección de Empresas (XAYD)	9,09%
Mi 1ª opción no era una titulación de la UPO	36,36%
Total	100,00%

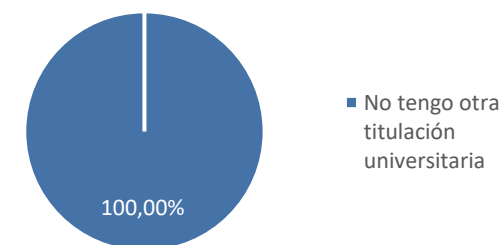
ORDEN DE ELECCIÓN (11)



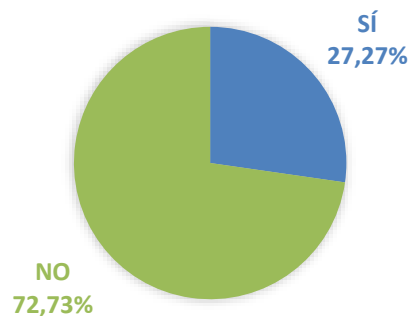
CONOCIMIENTO DE LOS PLANES DE ESTUDIO (13)



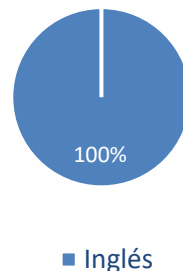
TITULACIÓN UNIVERSITARIA QUE EL / LA ESTUDIANTE POSEE (14)



IDIOMA CERTIFICADO (15)



IDIOMA CERTIFICADO QUE EL/LA ESTUDIANTE POSEE (15)

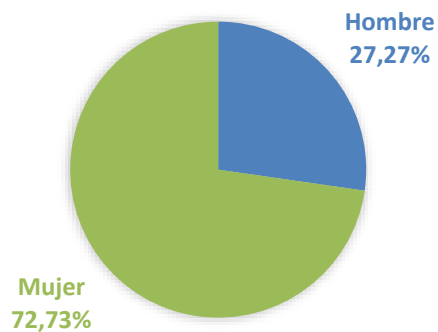


NIVEL DEL IDIOMA CERTIFICADO (15)

NIVEL	INGLÉS
A1	0,00%
A2	0,00%
B1	0,00%
B2	66,67%
C1	0,00%
C2	33,33%
Total	100,00%

PERFIL SOCIODEMOGRÁFICO

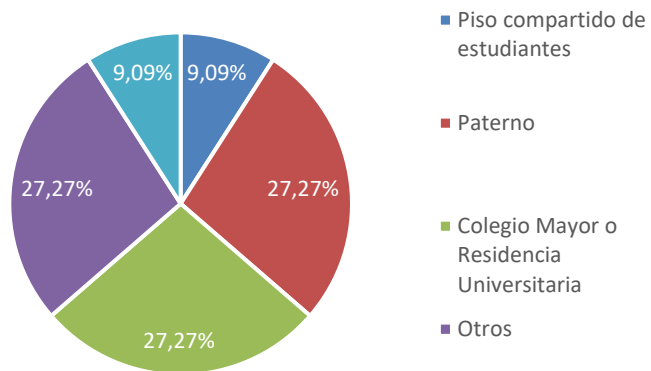
SEXO (16)



EDAD (17)

EDAD MEDIA	DESVIACIÓN TÍPICA
18,91	2,39

TIPO DE DOMICILIO DURANTE EL CURSO (18)



MUNICIPIO DEL DOMICILIO FAMILIAR (20)

MUNICIPIO	PORCENTAJE
Sevilla	18,18%
Ceuta	9,09%
Don Benito	9,09%
Gilena	9,09%
Llerena	9,09%
Málaga	9,09%
Marbella	9,09%
Montequinto	9,09%
Motril	9,09%
Ubrique	9,09%
Total	100,00%

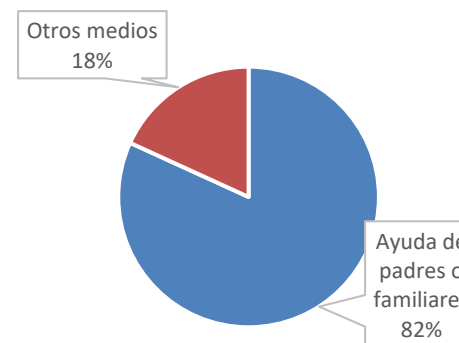
PAÍS DE RESIDENCIA FAMILIAR (21)

PAÍS	PORCENTAJE
España	100,00%

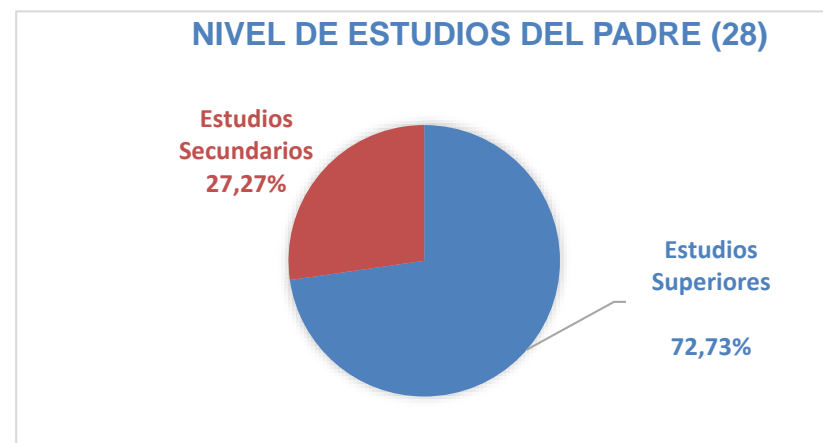
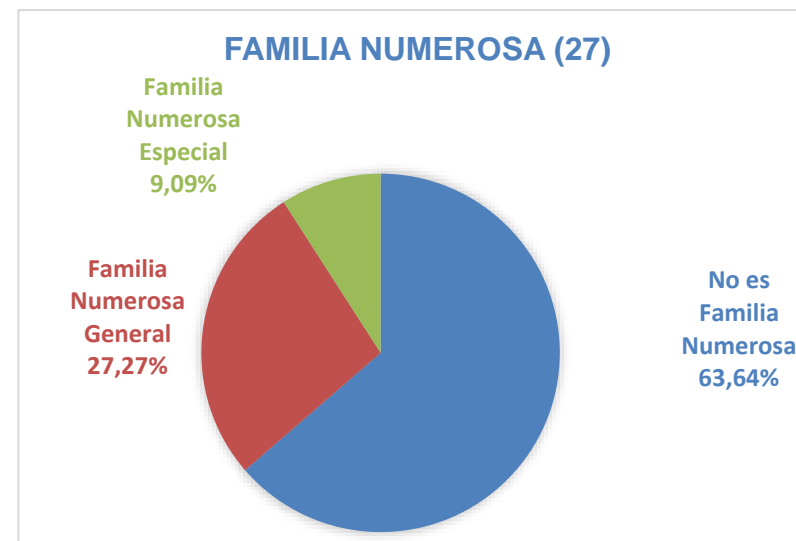
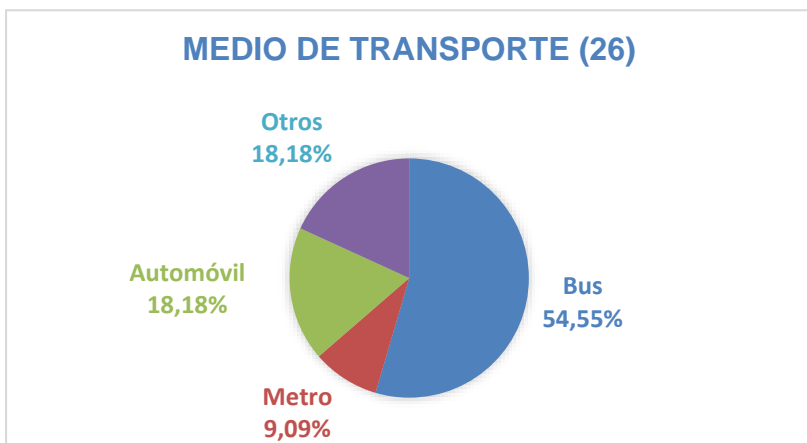
DEDICACIÓN AL ESTUDIO (22)



FORMA DE SUFRAGAR LOS ESTUDIOS (23)



TRABAJO DEL/LA ESTUDIANTE (25)	
TRABAJO	PORCENTAJE
No Aplica (el/la estudiante no trabaja)	72,73%
No Consta (el trabajo del/la estudiante no aparece en este listado)	27,27%
Total	100,00%



TRABAJO PADRE (30)	
TRABAJO	PORCENTAJE
No Consta (en este listado no aparece el trabajo del padre o tutor)	27,27%
Directores y Gerentes	18,18%
Técnicos y Profesionales Científicos e Intelectuales	18,18%
Técnicos y Profesionales de Apoyo	18,18%
Operadores de Instalaciones y Maquinaria y Montadores	9,09%
Trabajadores no Cualificados	9,09%
Total	100,00%

TRABAJO MADRE (31)	
TRABAJO	PORCENTAJE
Técnicos y Profesionales Científicos e Intelectuales	27,27%
Directores y Gerentes	18,18%
No Consta (en este listado no aparece el trabajo de la madre o tutora)	18,18%
Técnicos y Profesionales de Apoyo	18,18%
Trabajadores de los Servicios de Restauración, Personales, Protección y Vendedores de los Comercios	9,09%
Jubilados	9,09%
Total	100,00%

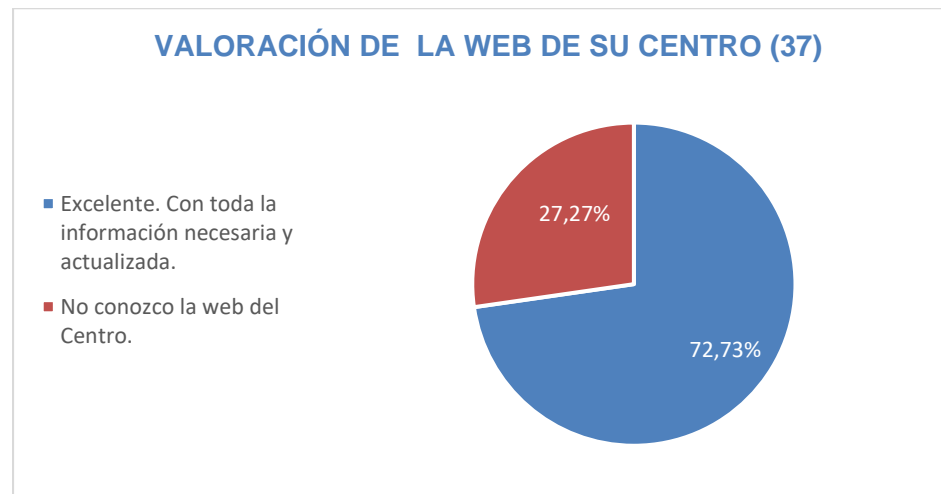
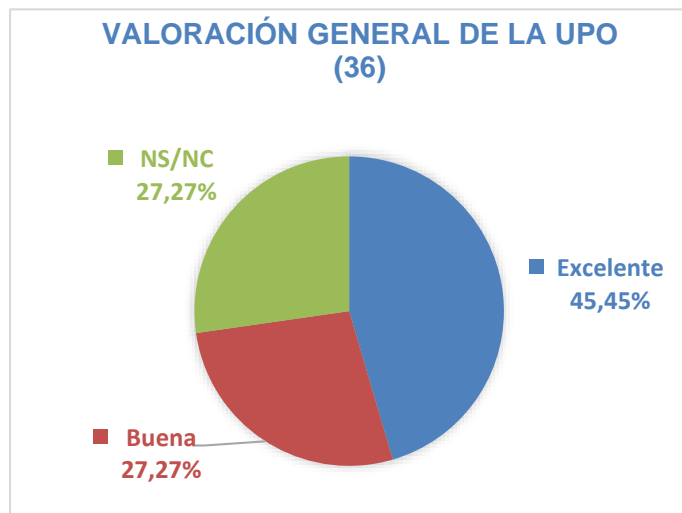
OTROS ASPECTOS

¿QUÉ ASPECTO INFLUYÓ MÁS EN LA DECISIÓN DE ESTUDIAR EN LA UPO? (32)	
ASPECTO	PORCENTAJE
Prestigio de la Universidad Pablo de Olavide	36,36%
La vocación por la titulación	18,18%
Otros	18,18%
Salidas profesionales	18,18%
Oferta de titulaciones	9,09%
Total	100,00%

¿QUÉ MOTIVO INFLUYÓ MÁS PARA ELEGIR LA TITULACIÓN EN LA QUE SE MATRICULA? (33)	
MOTIVOS	PORCENTAJE
Perspectivas laborales	45,45%
Otros	18,18%
Adaptación a mis aptitudes	9,09%
Consejo de familiares, amigos...	9,09%
Desarrollar habilidades de liderazgo	9,09%
Mejorar conocimientos y destrezas técnicas	9,09%
Total	100,00%

¿EN QUÉ CAMPO NECESITA MAYOR AYUDA? (34)	
CAMPO	PORCENTAJE
Idiomas	54,55%
Técnicas de estudios	27,27%
Relaciones personales	18,18%
Total	100,00%

¿A TRAVÉS DE QUÉ MEDIO HA RECIBIDO INFORMACIÓN DE LA UNIVERSIDAD? (35)	
MEDIOS	PORCENTAJE
La página Web (www.upo.es)	36,36%
Los comentarios de personas del entorno	27,27%
Visitas a Ferias de Estudiantes	9,09%
Visitas de responsables de la Universidad al centro educativo	9,09%
Otros	9,09%
Carteles y folletos	9,09%
Redes sociales	0,00%
Los medios de comunicación externos (prensa, radio y televisión)	0,00%
Total	100,00%



ANEXO-CUESTIONARIO

1. Acceso a la Universidad:		Procedencia de los datos
Titulación en la que se matricula	Código:	Ficheros preinscripción Junta de Andalucía
Naturaleza del centro en el que cursó el estudio de acceso	<input type="checkbox"/> Centro Público <input type="checkbox"/> Centro Privado <input type="checkbox"/> Centro Privado Concertado	Encuestas perfil alumnado Nuevo Ingreso (UXXI)
Especialidad del estudio de acceso al nivel universitario	Código:	Encuestas perfil alumnado Nuevo Ingreso (UXXI)
Municipio del centro en el que cursó el último año del estudio de acceso	Código:	Encuestas perfil alumnado Nuevo Ingreso (UXXI)
País en que cursó el último año del estudio de acceso	Código:	Encuestas perfil alumnado Nuevo Ingreso (UXXI)
Último año que cursó el título que le da acceso al nivel universitario	(desplegable) 4 dígitos	Encuestas perfil alumnado Nuevo Ingreso (UXXI)
Forma de acceso al Sistema Universitario	Código:	Encuestas perfil alumnado Nuevo Ingreso (UXXI)
Año de acceso al Sistema Universitario Español	(desplegable) 4 dígitos	Encuestas perfil alumnado Nuevo Ingreso (UXXI)
Nota de acceso		Ficheros preinscripción Junta de Andalucía
Fase de Preinscripción	<input type="checkbox"/> Fase 1 <input type="checkbox"/> Fase 2	Ficheros preinscripción Junta de Andalucía
Orden de elección en la Titulación en la que se matricula	<input type="checkbox"/> 1ª <input type="checkbox"/> 2ª <input type="checkbox"/> 3ª <input type="checkbox"/> 4ª	Ficheros preinscripción Junta de Andalucía
Seleccione su primera opción de preinscripción si ésta fue una titulación de la UPO	Titulación: (desplegable)	Encuestas perfil alumnado Nuevo Ingreso (UXXI)
¿Conoce los planes de estudio de la titulación en la que se matricula?	<input type="checkbox"/> Nada <input type="checkbox"/> Algo <input type="checkbox"/> Bastante <input type="checkbox"/> Mucho <input type="checkbox"/> NS/NC	Encuestas perfil alumnado Nuevo Ingreso (UXXI)
Indique, si la tiene, qué otra titulación universitaria posee	(desplegable)	Encuestas perfil alumnado Nuevo Ingreso (UXXI)
Indique, si lo tiene, su segundo idioma certificado y el nivel de dicha certificación	Código del idioma y nivel certificado	Encuestas perfil alumnado Nuevo Ingreso (UXXI)
2. Perfil sociodemográfico:		
Sexo	<input type="checkbox"/> Hombre <input type="checkbox"/> Mujer	Ficheros preinscripción Junta de Andalucía
Año de nacimiento		Ficheros preinscripción Junta de Andalucía
Tipo de domicilio que tendrá durante el curso	<input type="checkbox"/> Paterno <input type="checkbox"/> Propio <input type="checkbox"/> De otros familiares <input type="checkbox"/> Colegio Mayor o Residencia Universitaria <input type="checkbox"/> Hostal/Pensión/Casa particular <input type="checkbox"/> Piso compartido de estudiantes <input type="checkbox"/> Otros	Encuestas perfil alumnado Nuevo Ingreso (UXXI)
Municipio de residencia durante el curso	Código:	Ficheros preinscripción Junta de Andalucía
Municipio del domicilio familiar	Código:	Ficheros preinscripción Junta de Andalucía
País del domicilio familiar de residencia habitual	Código:	Ficheros preinscripción Junta de Andalucía
Modalidad reconocida de dedicación al estudio	<input type="checkbox"/> Tiempo completo <input type="checkbox"/> Tiempo parcial	Ficheros preinscripción Junta de Andalucía
¿Cómo sufragará sus estudios?	<input type="checkbox"/> Beca <input type="checkbox"/> Ingresos propio <input type="checkbox"/> Ahorros <input type="checkbox"/> Ayuda de padres o familiares <input type="checkbox"/> Otros medios	Encuestas perfil alumnado Nuevo Ingreso (UXXI)
¿Tiene trabajo actualmente?	Código:	Encuestas perfil alumnado Nuevo Ingreso (UXXI)

¿Qué medio de transporte utilizará para desplazarse durante el curso a la Universidad?	<input type="checkbox"/> A pie <input type="checkbox"/> Bus <input type="checkbox"/> Metro <input type="checkbox"/> Automóvil <input type="checkbox"/> Motocicleta <input type="checkbox"/> Bicicleta <input type="checkbox"/> Otros	Encuestas perfil alumnado Nuevo Ingreso (UXXI)
Familia numerosa	Código:	Ficheros preinscripción Junta de Andalucía
Nivel de estudios del padre	Código:	Encuestas perfil alumnado Nuevo Ingreso (UXXI)
Nivel de estudios de la madre	Código:	Encuestas perfil alumnado Nuevo Ingreso (UXXI)
Trabajo del padre	Código:	Encuestas perfil alumnado Nuevo Ingreso (UXXI)
Trabajo de la madre	Código:	Encuestas perfil alumnado Nuevo Ingreso (UXXI)
3. Otros aspectos:		
¿Qué aspecto influyó más en la decisión de estudiar en la UPO?	Código:	Encuestas perfil alumnado Nuevo Ingreso (UXXI)
¿Qué motivo influyó más para elegir la titulación en que se matricula?	Código:	Encuestas perfil alumnado Nuevo Ingreso (UXXI)
¿En qué campo necesita una mayor ayuda?	Código:	Encuestas perfil alumnado Nuevo Ingreso (UXXI)
¿A través de qué medio ha recibido información de la Universidad Pablo de Olavide?	Código:	Encuestas perfil alumnado Nuevo Ingreso (UXXI)
Por favor, señale su valoración general con la Universidad Pablo de Olavide.	<input type="checkbox"/> Mala <input type="checkbox"/> Regular <input type="checkbox"/> Buena <input type="checkbox"/> Excelente <input type="checkbox"/> NS/NC	Encuestas perfil alumnado Nuevo Ingreso (UXXI)
Valore la web del Centro al que pertenece la titulación en la que se ha matriculado.	<input type="checkbox"/> Excelente. Con toda la información necesaria y actualizada. <input type="checkbox"/> Mejorable. Sólo información parcial y parcialmente actualizada. <input type="checkbox"/> Deficiente. Con información poco útil y desactualizada. <input type="checkbox"/> No conozco la web del Centro.	Encuestas perfil alumnado Nuevo Ingreso (UXXI)