

**Informe sobre el Perfil del Alumnado
De Nuevo Ingreso del Título Oficial de Grado en Comunicación Digital**

CURSO ACADÉMICO 2022/2023

*Área de Calidad
Centro Universitario San Isidoro Adscrito a la
Universidad Pablo de Olavide, de Sevilla*

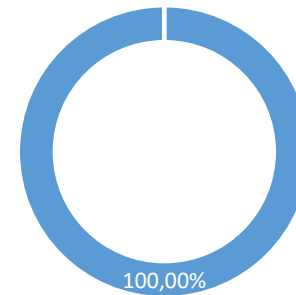
Sevilla, enero de 2023

TITULACIÓN EN LA QUE SE MATRICULA

GRADO EN COMUNICACIÓN DIGITAL

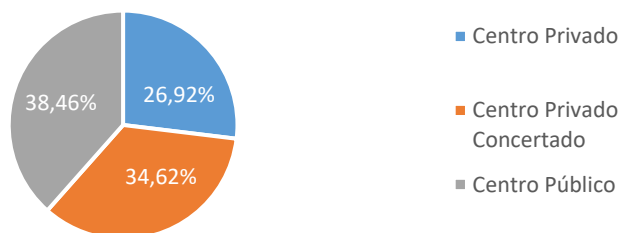
POBLACIÓN	MUESTRA
26	26

TASA RESPUESTA



ACCESO A LA UNIVERSIDAD

NATURALEZA DEL CENTRO DONDE CURSÓ LA TITULACIÓN DE ACCESO (2)



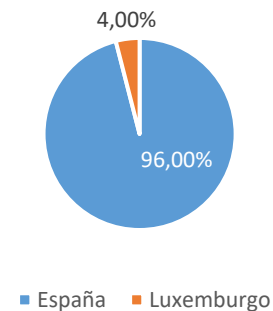
MUNICIPIO DONDE CURSÓ EL ÚLTIMO AÑO DEL ESTUDIO DE ACCESO (4)

MUNICIPIO	Nº ESTUDIANTES	PORCENTAJE
Sevilla	8	30,77%
Ababuj	2	7,69%
Cádiz	2	7,69%
Huelva	2	7,69%
Jerez de la Frontera	2	7,69%
Utrera	2	7,69%
Chipiona	1	3,85%
Cuervo de Sevilla (El)	1	3,85%
Málaga	1	3,85%
Marchena	1	3,85%
Mérida	1	3,85%
Sanlúcar de Barrameda	1	3,85%
Valdepeñas	1	3,85%
Vila-real	1	3,85%
Total	26	100,00%

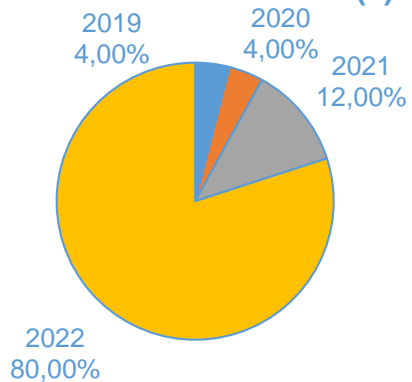
ESPECIALIDAD DEL ESTUDIO DE ACCESO (3)

OPCIONES	Nº ESTUDIANTES	PORCENTAJE
Bachillerato LOE	3	11,54%
Humanidades y Ciencias Sociales	1	3,85%
Ciencias y Tecnología	2	7,69%
Bachillerato LOGSE	4	15,38%
Humanidades y Ciencias Sociales	2	7,69%
Tecnología	1	3,85%
Ciencias de la Naturaleza y de la Salud	1	3,85%
Bachillerato LOMCE	17	65,38%
Humanidades y Ciencias Sociales	15	57,69%
Artes	1	3,85%
Ciencias	1	3,85%
Formación profesional o título equivalente	2	7,69%
Administración y gestión	1	3,85%
Comercio y marketing	1	3,85%
TOTAL	26	100,00%

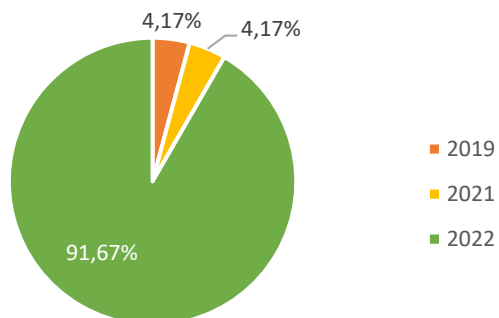
PAÍS EN QUE CURSÓ EL ÚLTIMO AÑO DEL ESTUDIO DE ACCESO (5)



ÚLTIMO AÑO QUE CURSÓ LA TITULACIÓN QUE LE DA ACCESO AL NIVEL UNIVERSITARIO (6)



AÑO DE ACCESO AL SISTEMA UNIVERSITARIO ESPAÑOL (8)



FORMA DE ADMISIÓN (7)

OPCIONES	PORCENTAJE
Pruebas de Acceso a la Universidad (EVAU,PAU y Pruebas de Acceso anteriores)	92,31%
Mediante posesión de los títulos de Técnico Superior correspondientes a las enseñanzas de Formación Profesional y Enseñanzas Artísticas o de Técnico Deportivo Superior	7,69%
TOTAL	100,00%

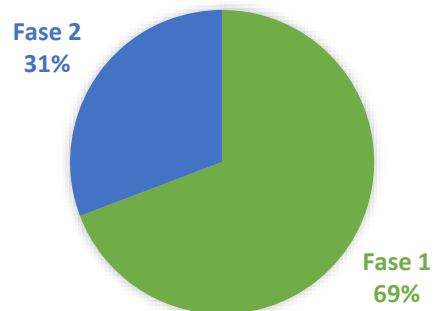
NOTA MEDIA (9)

OPCIONES	N. MÁXIMA	N. MEDIA	DESV.TIP
Pruebas de Acceso a la Universidad (EVAU,PAU y Pruebas de Acceso anteriores)	14	8,11	1,76
Mediante posesión de los títulos de Técnico Superior correspondientes a las enseñanzas de Formación Profesional y Enseñanzas Artísticas o de Técnico Deportivo Superior	14	7,97	1,51

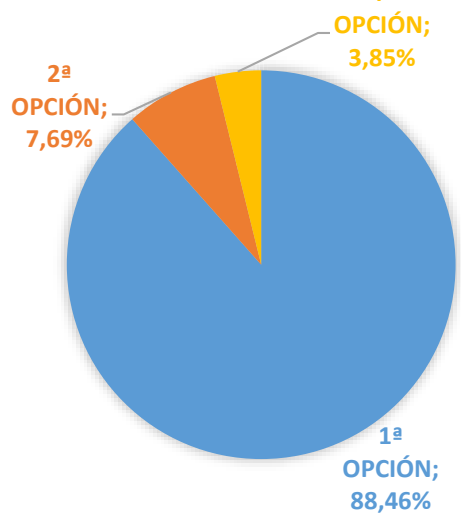
PORCENTAJE DE ESTUDIANTES QUE ACCEDE AL TÍTULO CON PUNTUACIÓN IGUAL O SUPERIOR AL 60% DE LA NOTA MÁXIMA (9)

OPCIONES	PORCENTAJE
Pruebas de Acceso a la Universidad (EVAU,PAU y Pruebas de Acceso anteriores)	37,50%
Mediante posesión de los títulos de Técnico Superior correspondientes a las enseñanzas de Formación Profesional y Enseñanzas Artísticas o de Técnico Deportivo Superior	50,00%

FASE DE PREINSCRIPCIÓN (10)



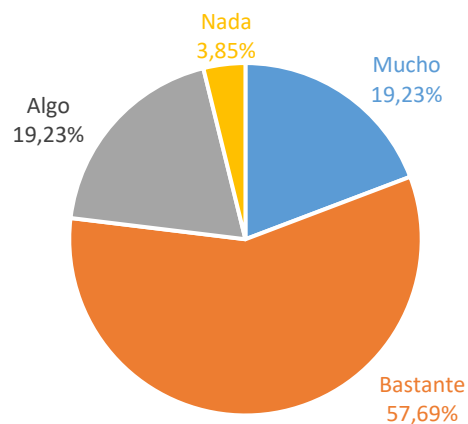
ORDEN DE ELECCIÓN (11)



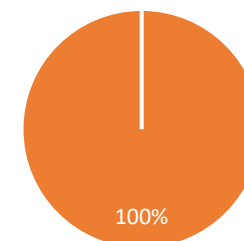
PRIMERA OPCIÓN EN PREINSCRIPCIÓN (12)

TITULACIÓN	PORCENTAJE
Grado en Comunicación Digital (C.A. San Isidoro) (GCDZ)	88,46%
Mi 1ª opción no era una titulación de la UPO	7,69%
Grado en Ciencias de la Actividad Física y del Deporte (C.A. San Isidoro)GAFZ	3,85%
Total	100,00%

CONOCIMIENTO DE LOS PLANES DE ESTUDIO (13)

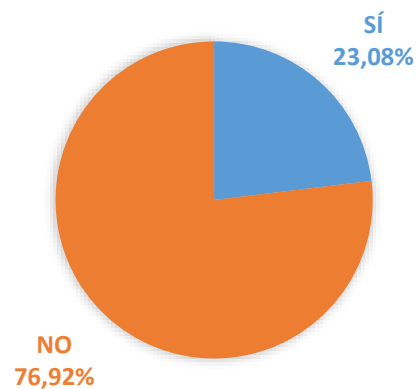


TITULACIÓN UNIVERSITARIA QUE EL / LA ESTUDIANTE POSEE (14)

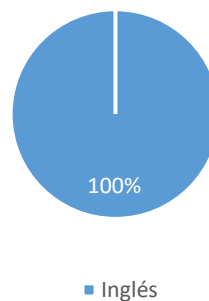


■ No tengo otra titulación universitaria

IDIOMA CERTIFICADO (15)



IDIOMA CERTIFICADO QUE EL/LA ESTUDIANTE POSEE (15)



NIVEL DEL CERTIFICADO (15)

NIVEL	INGLÉS
A1	0,00%
A2	0,00%
B1	33,33%
B2	66,67%
C1	0,00%
C2	0,00%
Total	100,00%

PERFIL SOCIODEMOGRÁFICO

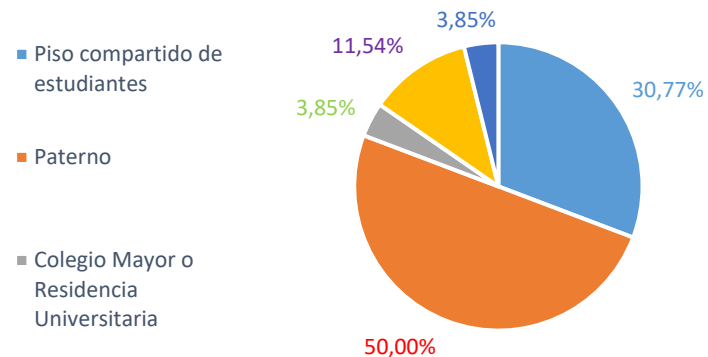
SEXO (16)



EDAD (17)

EDAD MEDIA	DESVIACIÓN TÍPICA
18,46	0,81

TIPO DE DOMICILIO DURANTE EL CURSO (18)



MUNICIPIO DEL DOMICILIO FAMILIAR (20)

MUNICIPIO	PORCENTAJE
Sevilla	30,77%
Huelva	7,69%
Jerez de la Frontera	7,69%
Sanlúcar de Barrameda	7,69%
Utrera	7,69%
Cádiz	3,85%
Chipiona	3,85%
Espartinas	3,85%
Lantejuela	3,85%
Málaga	3,85%
Mérida	3,85%
Tomares	3,85%
Valdepeñas	3,85%
Vila-real	3,85%
Viso (El)	3,85%
Total	100,00%

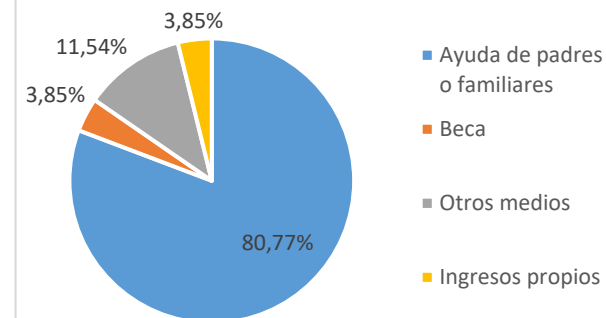
PAÍS DE RESIDENCIA FAMILIAR (21)

PAÍS	PORCENTAJE
España	100,00%

DEDICACIÓN AL ESTUDIO (22)



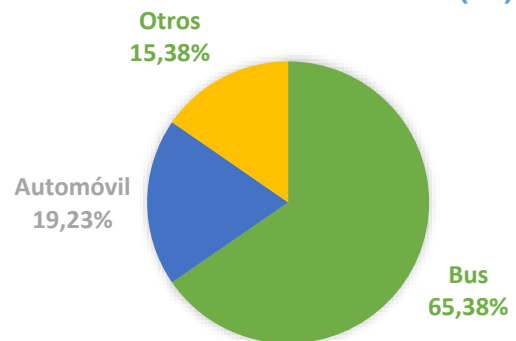
FORMA DE SUFRAGAR LOS ESTUDIOS (23)



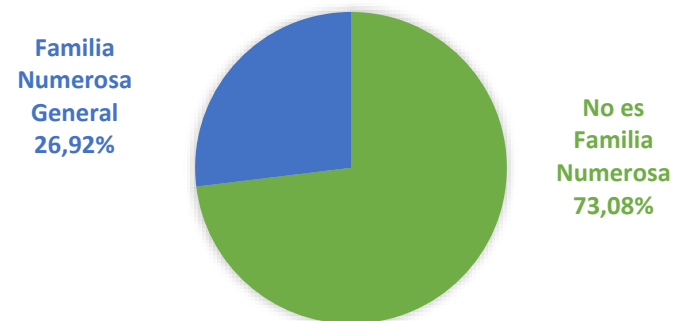
TRABAJO DEL/LA ESTUDIANTE (25)

TRABAJO DEL/LA ESTUDIANTE	PORCENTAJE
No Aplica (el/la estudiante no trabaja)	73,08%
No Consta (el trabajo del/la estudiante no aparece en este listado)	23,08%
Técnicos y Profesionales de Apoyo	3,84%
Total	100,00%

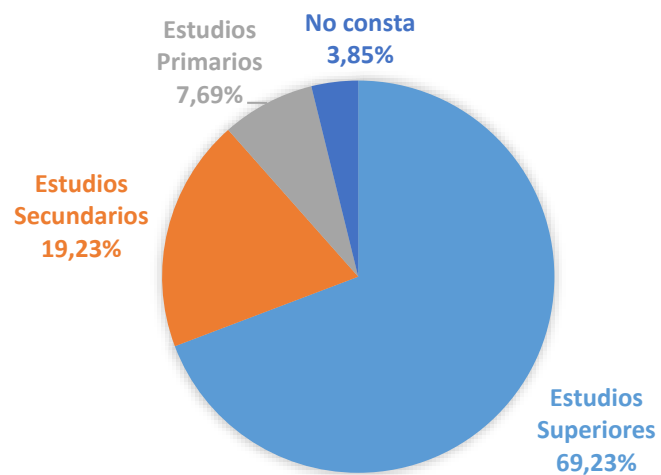
MEDIO DE TRANSPORTE (26)



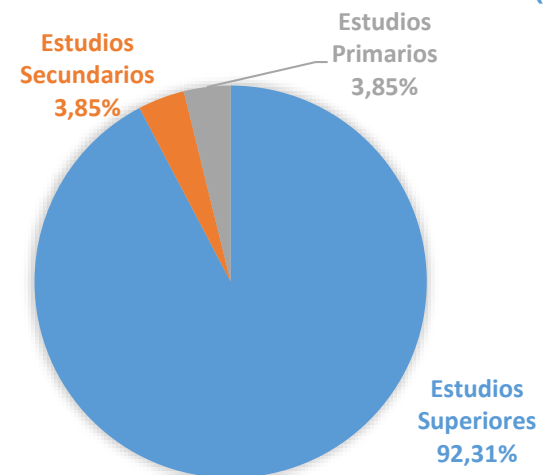
FAMILIA NUMEROSA (27)



NIVEL DE ESTUDIOS DE LA MADRE (28)



NIVEL DE ESTUDIOS DEL PADRE (28)



TRABAJO PADRE (30)	
TRABAJO	PORCENTAJE
Directores y Gerentes	30,77%
No Consta (en este listado no aparece el trabajo del padre o tutor)	23,08%
Técnicos y Profesionales Científicos e Intelectuales	19,23%
Técnicos y Profesionales de Apoyo	19,23%
Trabajadores Cualificados en la Agricultura y en la Pesca	3,85%
Trabajadores de los Servicios de Restauración, Personales, Protección y Vendedores de los Comercios	3,85%
Total	100,00%

TRABAJO MADRE (31)	
TRABAJO	PORCENTAJE
Técnicos y Profesionales Científicos e Intelectuales	23,08%
No Consta (en este listado no aparece el trabajo de la madre o tutora)	19,23%
Amas de casa	15,38%
Técnicos y Profesionales de Apoyo	15,38%
Directores y Gerentes	11,54%
Artesanos y Trabajadores Cualificados de las Industrias Manufactureras, la Construcción, y la Minería, Excepto los Operadores de Instalaciones y Maquinaria	3,85%
Empleado de Tipo Contable y Administrativo	3,85%
No Aplica (en caso de que el/la estudiante forme una familia independiente económicamente de la madre o tutora)	3,85%
Otras Situaciones (Rentistas, ...)	3,85%
Total	100,00%

OTROS ASPECTOS

¿QUÉ ASPECTO INFLUYÓ MÁS EN LA DECISIÓN DE ESTUDIAR EN LA UPO? (32)	
ASPECTO	PORCENTAJE
Prestigio de la Universidad Pablo de Olavide	46,15%
La vocación por la titulación	19,23%
Oferta de titulaciones	19,23%
Salidas profesionales	7,69%
Escasa masificación y trato personalizado	3,85%
Otros	3,85%
Total	100,00%

¿QUÉ MOTIVO INFLUYO MÁS PARA ELEGIR LA TITULACIÓN EN LA QUE SE MATRICULA? (33)	
MOTIVOS	PORCENTAJE
Perspectivas laborales	61,54%
Adaptación a mis aptitudes	7,69%
Consejo de familiares, amigos...	7,69%
Desarrollar habilidades de liderazgo	3,85%
Otros	19,23%
Total	100,00%

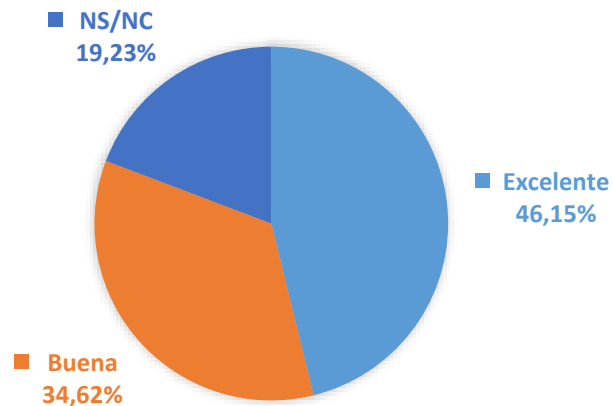
¿EN QUÉ CAMPO NECESITA MAYOR AYUDA? (34)

CAMPO	PORCENTAJE
Idiomas	46,15%
Destrezas matemáticas	19,23%
Orientación profesional	15,38%
Técnicas de estudios	7,69%
Capacidad de comprensión lectora	3,85%
Crecimiento y desarrollo personal	3,85%
Destrezas informáticas	3,85%
Total	100,00%

¿A TRAVÉS DE QUÉ MEDIO HA RECIBIDO INFORMACIÓN DE LA UNIVERSIDAD? (35)

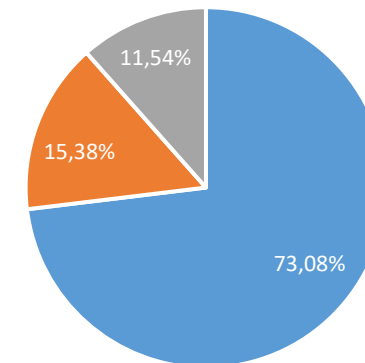
CAMPO	PORCENTAJE
La página Web (www.upo.es)	53,85%
Visitas de responsables de la Universidad al centro educativo	19,23%
Los comentarios de personas del entorno	7,69%
Otros	7,69%
Los medios de comunicación externos (prensa, radio y televisión)	3,85%
Redes sociales	3,85%
Visitas a Ferias de Estudiantes	3,85%
Carteles y folletos	0,00%
Total	100,00%

VALORACIÓN GENERAL DE LA UPO (36)



VALORE LA WEB DE SU CENTRO (37)

- Excelente. Con toda la información necesaria y actualizada.
- Mejorable. Sólo información parcial y parcialmente actualizada.
- No conozco la web del Centro.



ANEXO-CUESTIONARIO

1. Acceso a la Universidad:		Procedencia de los datos
1.-Titulación en la que se matricula	Código:	Ficheros preinscripción Junta de Andalucía
2.-Naturaleza del centro en el que cursó el estudio de acceso	<input type="checkbox"/> Centro Público <input type="checkbox"/> Centro Privado <input type="checkbox"/> Centro Privado Concertado	Encuestas perfil alumnado Nuevo Ingreso (UXXI)
Estudio de acceso	Código:	Encuestas perfil alumnado Nuevo Ingreso (UXXI)
3.-Especialidad del estudio de acceso al nivel universitario	Código:	Encuestas perfil alumnado Nuevo Ingreso (UXXI)
4.-Municipio del centro en el que cursó el último año del estudio de acceso	Código:	Encuestas perfil alumnado Nuevo Ingreso (UXXI)
5.-País en que cursó el último año del estudio de acceso	Código:	Encuestas perfil alumnado Nuevo Ingreso (UXXI)
6.-Último año que cursó el título que le da acceso al nivel universitario	(desplegable) 4 dígitos	Encuestas perfil alumnado Nuevo Ingreso (UXXI)
7.-Forma de acceso al Sistema Universitario	Código:	Encuestas perfil alumnado Nuevo Ingreso (UXXI)
.- Accede por primera vez al Sistema Universitario Español este curso	<input type="checkbox"/> Sí <input type="checkbox"/> No	Encuestas perfil alumnado Nuevo Ingreso (UXXI)
8.-Año de acceso al Sistema Universitario Español	(desplegable) 4 dígitos	Encuestas perfil alumnado Nuevo Ingreso (UXXI)
9.-Nota de acceso		Ficheros preinscripción Junta de Andalucía
10.-Fase de Preinscripción	<input type="checkbox"/> Fase 1 <input type="checkbox"/> Fase 2	Ficheros preinscripción Junta de Andalucía
11.-Orden de elección en la Titulación en la que se matricula	<input type="checkbox"/> 1ª <input type="checkbox"/> 2ª <input type="checkbox"/> 3ª <input type="checkbox"/> 4ª	Ficheros preinscripción Junta de Andalucía
12.-Selección su primera opción de preinscripción si ésta fue una titulación de la UPO	Titulación: (desplegable)	Encuestas perfil alumnado Nuevo Ingreso (UXXI)
13.- ¿Conoce los planes de estudio de la titulación en la que se matricula?	<input type="checkbox"/> Nada <input type="checkbox"/> Algo <input type="checkbox"/> Bastante <input type="checkbox"/> Mucho <input type="checkbox"/> NS/NC	Encuestas perfil alumnado Nuevo Ingreso (UXXI)
14.- Indique, si la tiene, qué otra titulación universitaria posee	(desplegable)	Encuestas perfil alumnado Nuevo Ingreso (UXXI)
15.-Indique, si lo tiene, su segundo idioma certificado y el nivel de dicha certificación	Código del idioma y nivel certificado	Encuestas perfil alumnado Nuevo Ingreso (UXXI)
2. Perfil sociodemográfico:		
16.-Sexo	<input type="checkbox"/> Hombre <input type="checkbox"/> Mujer	Ficheros preinscripción Junta de Andalucía
17.-Año de nacimiento		Ficheros preinscripción Junta de Andalucía
18.-Tipo de domicilio que tendrá durante el curso	<input type="checkbox"/> Paterno <input type="checkbox"/> Propio <input type="checkbox"/> De otros familiares <input type="checkbox"/> Colegio Mayor o Residencia Universitaria <input type="checkbox"/> Hostal/Pensión/Casa particular <input type="checkbox"/> Piso compartido de estudiantes <input type="checkbox"/> Otros	Encuestas perfil alumnado Nuevo Ingreso (UXXI)
19.-Municipio de residencia durante el curso	Código:	Ficheros preinscripción Junta de Andalucía
20.-Municipio del domicilio familiar	Código:	Ficheros preinscripción Junta de Andalucía
21.-País del domicilio familiar de residencia habitual	Código:	Ficheros preinscripción Junta de Andalucía
22.-Modalidad reconocida de dedicación al estudio	<input type="checkbox"/> Tiempo completo <input type="checkbox"/> Tiempo parcial	Ficheros preinscripción Junta de Andalucía
23.- ¿Cómo sufragará sus estudios?	<input type="checkbox"/> Beca <input type="checkbox"/> Ingresos propio <input type="checkbox"/> Ahorros <input type="checkbox"/> Ayuda de padres o familiares <input type="checkbox"/> Otros medios	Encuestas perfil alumnado Nuevo Ingreso (UXXI)

24.- ¿Trabajó durante el curso anterior?	Código:	Encuestas perfil alumnado Nuevo Ingreso (UXXI)
25.- ¿Tiene trabajo actualmente?	Código:	Encuestas perfil alumnado Nuevo Ingreso (UXXI)
26.- ¿Qué medio de transporte utilizará para desplazarse durante el curso a la Universidad?	<input type="checkbox"/> A pie <input type="checkbox"/> Bus <input type="checkbox"/> Metro <input type="checkbox"/> Automóvil <input type="checkbox"/> Motocicleta <input type="checkbox"/> Bicicleta <input type="checkbox"/> Otros	Encuestas perfil alumnado Nuevo Ingreso (UXXI)
27.- Familia numerosa	Código:	Ficheros preinscripción Junta de Andalucía
28.- Nivel de estudios del padre	Código:	Encuestas perfil alumnado Nuevo Ingreso (UXXI)
29.- Nivel de estudios de la madre	Código:	Encuestas perfil alumnado Nuevo Ingreso (UXXI)
30.- Trabajo del padre	Código:	Encuestas perfil alumnado Nuevo Ingreso (UXXI)
31.- Trabajo de la madre	Código:	Encuestas perfil alumnado Nuevo Ingreso (UXXI)
3. Otros aspectos:		
32.- ¿Qué aspecto influyó más en la decisión de estudiar en la UPO?	Código:	Encuestas perfil alumnado Nuevo Ingreso (UXXI)
33.- ¿Qué motivo influyó más para elegir la titulación en que se matricula?	Código:	Encuestas perfil alumnado Nuevo Ingreso (UXXI)
34.- ¿En qué campo necesita una mayor ayuda?	Código:	Encuestas perfil alumnado Nuevo Ingreso (UXXI)
35.- ¿A través de qué medio ha recibido información de la Universidad Pablo de Olavide?	Código:	Encuestas perfil alumnado Nuevo Ingreso (UXXI)
36.- Por favor, señale su valoración general con la Universidad Pablo de Olavide.	<input type="checkbox"/> Mala <input type="checkbox"/> Regular <input type="checkbox"/> Buena <input type="checkbox"/> Excelente <input type="checkbox"/> NS/NC	Encuestas perfil alumnado Nuevo Ingreso (UXXI)
37.- Valore la web del Centro al que pertenece la titulación en la que se ha matriculado.	<input type="checkbox"/> Excelente. Con toda la información necesaria y actualizada. <input type="checkbox"/> Mejorable. Sólo información parcial y parcialmente actualizada. <input type="checkbox"/> Deficiente. Con información poco útil y desactualizada. <input type="checkbox"/> No conozco la web del Centro.	Encuestas perfil alumnado Nuevo Ingreso (UXXI)

ANEXO-CUESTIONARIO

1. Acceso a la Universidad:		Procedencia de los datos
Titulación en la que se matricula	Código:	Ficheros preinscripción Junta de Andalucía
Naturaleza del centro en el que cursó el estudio de acceso	<input type="checkbox"/> Centro Público <input type="checkbox"/> Centro Privado <input type="checkbox"/> Centro Privado Concertado	Encuestas perfil alumnado Nuevo Ingreso (UXXI)
Especialidad del estudio de acceso al nivel universitario	Código:	Encuestas perfil alumnado Nuevo Ingreso (UXXI)
Municipio del centro en el que cursó el último año del estudio de acceso	Código:	Encuestas perfil alumnado Nuevo Ingreso (UXXI)
País en que cursó el último año del estudio de acceso	Código:	Encuestas perfil alumnado Nuevo Ingreso (UXXI)
Último año que cursó el título que le da acceso al nivel universitario	(desplegable) 4 dígitos	Encuestas perfil alumnado Nuevo Ingreso (UXXI)
Forma de acceso al Sistema Universitario	Código:	Encuestas perfil alumnado Nuevo Ingreso (UXXI)
Año de acceso al Sistema Universitario Español	(desplegable) 4 dígitos	Encuestas perfil alumnado Nuevo Ingreso (UXXI)
Nota de acceso		Ficheros preinscripción Junta de Andalucía
Fase de Preinscripción	<input type="checkbox"/> Fase 1 <input type="checkbox"/> Fase 2	Ficheros preinscripción Junta de Andalucía
Orden de elección en la Titulación en la que se matricula	<input type="checkbox"/> 1ª <input type="checkbox"/> 2ª <input type="checkbox"/> 3ª <input type="checkbox"/> 4ª	Ficheros preinscripción Junta de Andalucía
Seleccione su primera opción de preinscripción si ésta fue una titulación de la UPO	Titulación: (desplegable)	Encuestas perfil alumnado Nuevo Ingreso (UXXI)
¿Conoce los planes de estudio de la titulación en la que se matricula?	<input type="checkbox"/> Nada <input type="checkbox"/> Algo <input type="checkbox"/> Bastante <input type="checkbox"/> Mucho <input type="checkbox"/> NS/NC	Encuestas perfil alumnado Nuevo Ingreso (UXXI)
Indique, si la tiene, qué otra titulación universitaria posee	(desplegable)	Encuestas perfil alumnado Nuevo Ingreso (UXXI)
Indique, si lo tiene, su segundo idioma certificado y el nivel de dicha certificación	Código del idioma y nivel certificado	Encuestas perfil alumnado Nuevo Ingreso (UXXI)
2. Perfil sociodemográfico:		
Sexo	<input type="checkbox"/> Hombre <input type="checkbox"/> Mujer	Ficheros preinscripción Junta de Andalucía
Año de nacimiento		Ficheros preinscripción Junta de Andalucía
Tipo de domicilio que tendrá durante el curso	<input type="checkbox"/> Paterno <input type="checkbox"/> Propio <input type="checkbox"/> De otros familiares <input type="checkbox"/> Colegio Mayor o Residencia Universitaria <input type="checkbox"/> Hostal/Pensión/Casa particular <input type="checkbox"/> Piso compartido de estudiantes <input type="checkbox"/> Otros	Encuestas perfil alumnado Nuevo Ingreso (UXXI)
Municipio de residencia durante el curso	Código:	Ficheros preinscripción Junta de Andalucía
Municipio del domicilio familiar	Código:	Ficheros preinscripción Junta de Andalucía
País del domicilio familiar de residencia habitual	Código:	Ficheros preinscripción Junta de Andalucía
Modalidad reconocida de dedicación al estudio	<input type="checkbox"/> Tiempo completo <input type="checkbox"/> Tiempo parcial	Ficheros preinscripción Junta de Andalucía
¿Cómo sufragará sus estudios?	<input type="checkbox"/> Beca <input type="checkbox"/> Ingresos propio <input type="checkbox"/> Ahorros <input type="checkbox"/> Ayuda de padres o familiares <input type="checkbox"/> Otros medios	Encuestas perfil alumnado Nuevo Ingreso (UXXI)
¿Tiene trabajo actualmente?	Código:	Encuestas perfil alumnado Nuevo Ingreso (UXXI)

¿Qué medio de transporte utilizará para desplazarse durante el curso a la Universidad?	<input type="checkbox"/> A pie <input type="checkbox"/> Bus <input type="checkbox"/> Metro <input type="checkbox"/> Automóvil <input type="checkbox"/> Motocicleta <input type="checkbox"/> Bicicleta <input type="checkbox"/> Otros	Encuestas perfil alumnado Nuevo Ingreso (UXXI)
Familia numerosa	Código:	Ficheros preinscripción Junta de Andalucía
Nivel de estudios del padre	Código:	Encuestas perfil alumnado Nuevo Ingreso (UXXI)
Nivel de estudios de la madre	Código:	Encuestas perfil alumnado Nuevo Ingreso (UXXI)
Trabajo del padre	Código:	Encuestas perfil alumnado Nuevo Ingreso (UXXI)
Trabajo de la madre	Código:	Encuestas perfil alumnado Nuevo Ingreso (UXXI)
3. Otros aspectos:		
¿Qué aspecto influyó más en la decisión de estudiar en la UPO?	Código:	Encuestas perfil alumnado Nuevo Ingreso (UXXI)
¿Qué motivo influyó más para elegir la titulación en que se matricula?	Código:	Encuestas perfil alumnado Nuevo Ingreso (UXXI)
¿En qué campo necesita una mayor ayuda?	Código:	Encuestas perfil alumnado Nuevo Ingreso (UXXI)
¿A través de qué medio ha recibido información de la Universidad Pablo de Olavide?	Código:	Encuestas perfil alumnado Nuevo Ingreso (UXXI)
Por favor, señale su valoración general con la Universidad Pablo de Olavide.	<input type="checkbox"/> Mala <input type="checkbox"/> Regular <input type="checkbox"/> Buena <input type="checkbox"/> Excelente <input type="checkbox"/> NS/NC	Encuestas perfil alumnado Nuevo Ingreso (UXXI)
Valore la web del Centro al que pertenece la titulación en la que se ha matriculado.	<input type="checkbox"/> Excelente. Con toda la información necesaria y actualizada. <input type="checkbox"/> Mejorable. Sólo información parcial y parcialmente actualizada. <input type="checkbox"/> Deficiente. Con información poco útil y desactualizada. <input type="checkbox"/> No conozco la web del Centro.	Encuestas perfil alumnado Nuevo Ingreso (UXXI)