

# Informe sobre el Perfil del Alumnado De Nuevo Ingreso del Título Oficial de Doble Grado en Administración y Dirección de Empresas y Derecho

CURSO ACADÉMICO 2023/2024

*Área de Calidad*

*Centro Universitario San Isidoro*

*Adscrito a la Universidad Pablo de Olavide, de Sevilla*

*Sevilla, enero de 2024*

## TITULACIÓN EN LA QUE SE MATRICULA

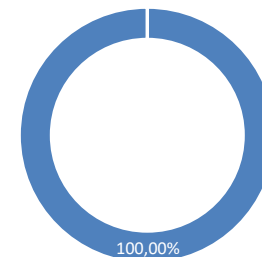
DOBLE GRADO EN ADMINISTRACIÓN Y DIRECCIÓN DE  
EMPRESAS Y DERECHO

## POBLACIÓN MUESTRA

6

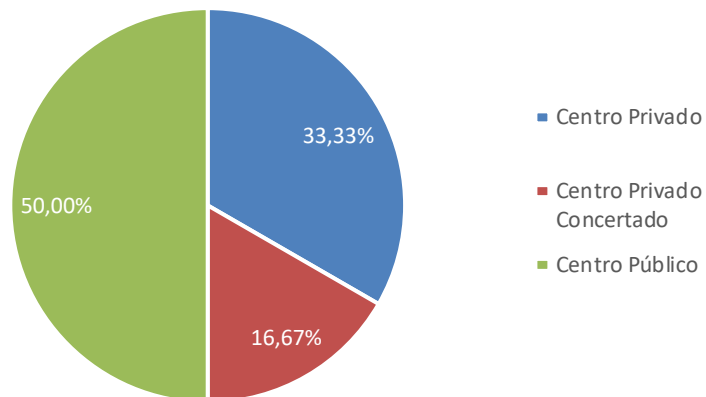
6

## TASA RESPUESTA



## ACCESO A LA UNIVERSIDAD

### NATURALEZA DEL CENTRO DONDE CURSÓ LA TITULACIÓN DE ACCESO (2)

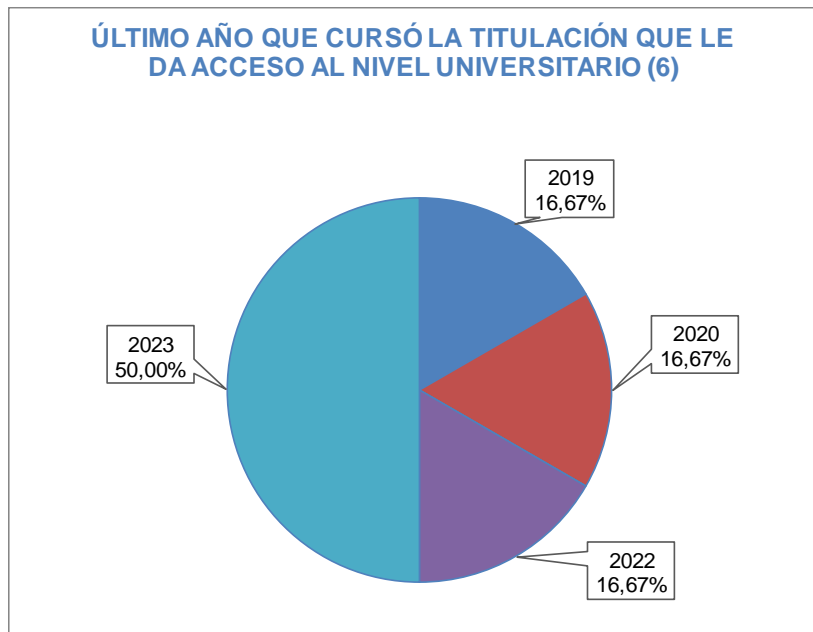


### ESPECIALIDAD DEL ESTUDIO DE ACCESO (3)

OPCIONES	Nº ESTUDIANTES	PORCENTAJE
Bachillerato LOE	2	33,33%
Humanidades y Ciencias Sociales	2	33,33%
Bachillerato LOMCE	4	66,67%
Humanidades y Ciencias Sociales	3	50,00%
Ciencias	1	16,67%
<b>TOTAL</b>	<b>6</b>	<b>100,00%</b>

**MUNICIPIO DONDE CURSÓ EL ÚLTIMO AÑO DEL ESTUDIO DE ACCESO (4)**

MUNICIPIO	Nº ESTUDIANTES	PORCENTAJE
Sevilla	2	33,33%
Casariche	1	16,67%
Espartinas	1	16,67%
Jerez de la Frontera	1	16,67%
Sant Cugat del Vallès	1	16,67%
<b>Total</b>	<b>6</b>	<b>100,00%</b>



**PAÍS EN QUE CURSÓ EL ÚLTIMO AÑO DEL ESTUDIO DE ACCESO (5)**



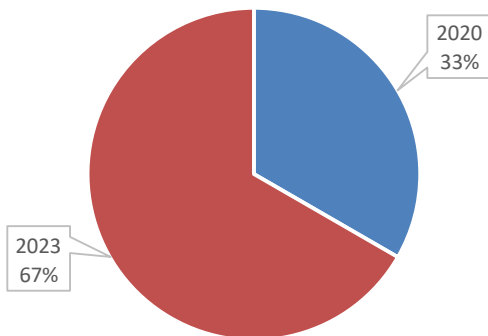
**FORMA DE ADMISIÓN (7)**

OPCIONES	PORCENTAJE
Pruebas de Acceso a la Universidad (EVAU,PAU y Pruebas de Acceso anteriores)	100,00%

**PORCENTAJE DE ESTUDIANTES QUE ACCEDE AL TÍTULO CON PUNTUACIÓN IGUAL O SUPERIOR AL 60% DE LA NOTA MÁXIMA (7y 9)**

OPCIONES	PORCENTAJE
Pruebas de Acceso a la Universidad (EVAU,PAU y Pruebas de Acceso anteriores)	33,33%

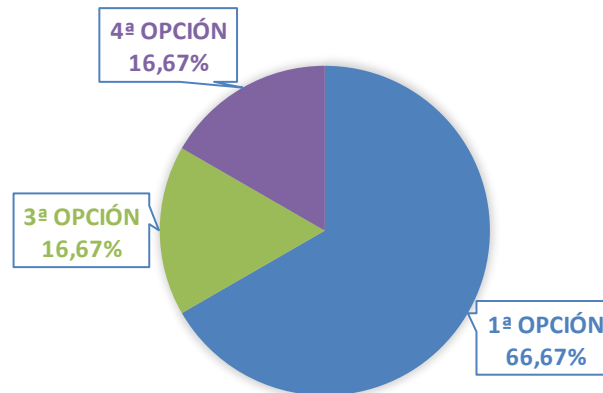
### AÑO DE ACCESO AL SISTEMA UNIVERSITARIO ESPAÑOL (8)



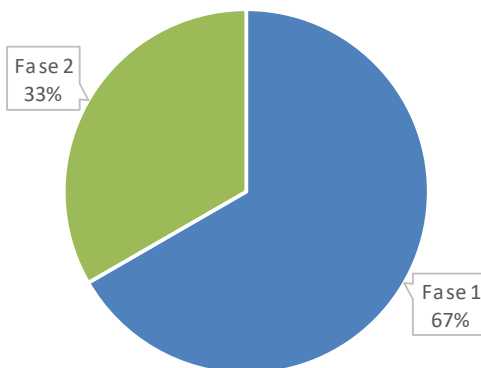
### NOTA MEDIA (9)

OPCIONES	N. MÁXIMA	N. MEDIA	DESV. TIP
Pruebas de Acceso a la Universidad (EVAU,PAU y Pruebas de Acceso anteriores)	14	8,40	2,20

### ORDEN DE ELECCIÓN (11)



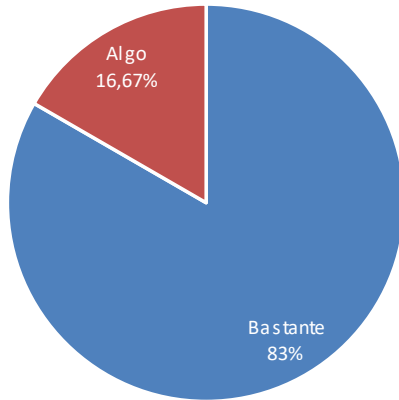
### FASE DE PREINSCRIPCIÓN (10)



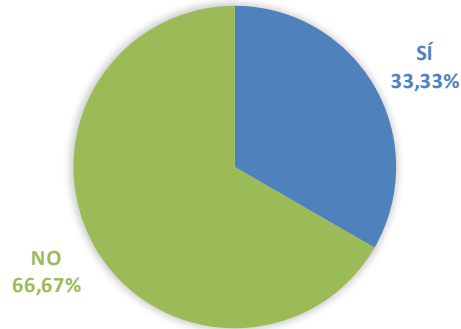
### PRIMERA OPCIÓN EN PREINSCRIPCIÓN (12)

TITULACIÓN	PORCENTAJE
Doble Grado en Derecho y Administración y Dirección de Empresas (C.A. San isidoro)	66,67%
Mi 1ª opción no era una titulación de la UPO	33,33%
<b>Total</b>	<b>100,00%</b>

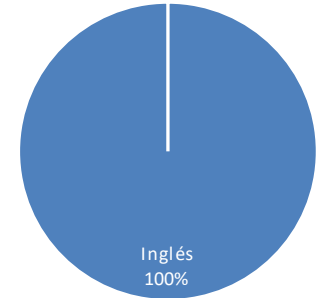
### CONOCIMIENTO DE LOS PLANES DE ESTUDIO (13)



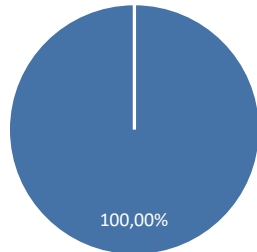
### IDIOMA CERTIFICADO (15)



### IDIOMA CERTIFICADO QUE EL/LA ESTUDIANTE POSEE (15)



### TITULACIÓN UNIVERSITARIA QUE EL/LA ESTUDIANTE POSEE (14)



■ No tengo otra titulación universitaria

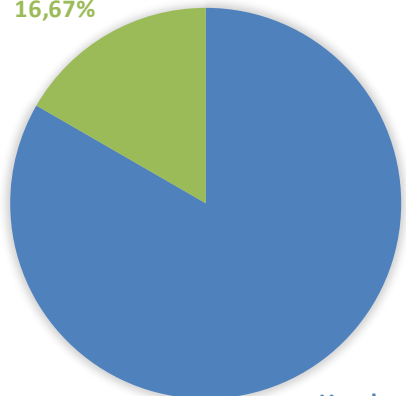
### NIVEL DEL IDIOMA CERTIFICADO (15)

NIVEL DEL CERTIFICADO	INGLÉS
A1	0,00%
A2	0,00%
B1	0,00%
B2	100,00%
C1	0,00%
C2	0,00%
<b>Total</b>	<b>100,00%</b>

## PERFIL SOCIODEMOGRÁFICO

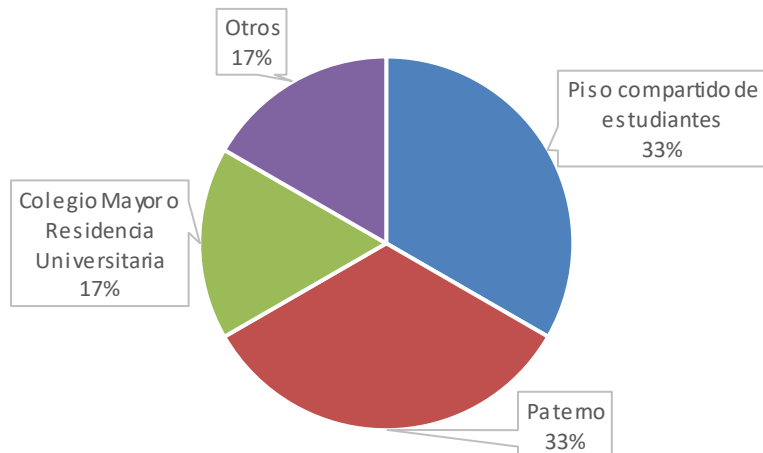
### SEXO (16)

Mujer  
16,67%



Hombre  
83,33%

### TIPO DE DOMICILIO DURANTE EL CURSO (18)



### EDAD (17)

EDAD MEDIA	DESVIACIÓN TÍPICA
19,33	2,07

### MUNICIPIO DE RESIDENCIA DURANTE EL CURSO (19)

MUNICIPIO	Nº ESTUDIANTES	PORCENTAJE
Desconocido	5	83,33%
Sevilla	1	16,67%
<b>Total</b>	<b>6</b>	<b>100%</b>

## OTROS ASPECTOS

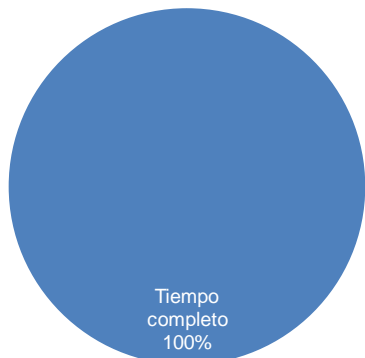
### MUNICIPIO DEL DOMICILIO FAMILIAR (20)

MUNICIPIO	PORCENTAJE
Sevilla	50,00%
Casariche	16,67%
Jerez de la Frontera	16,67%
Sabadell	16,67%
<b>Total</b>	<b>100,00%</b>

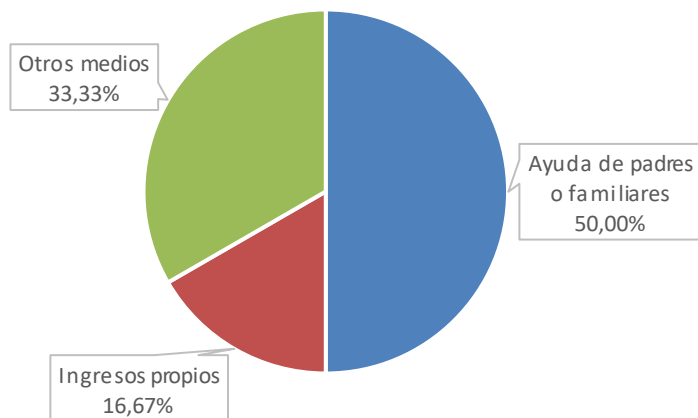
### PAÍS DE RESIDENCIA FAMILIAR (21)

PAÍS	PORCENTAJE
España	100,00%

### DEDICACIÓN AL ESTUDIO (22)



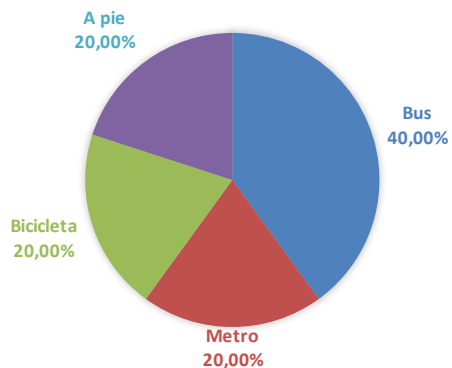
### FORMA DE SUFRAGAR LOS ESTUDIOS (23)



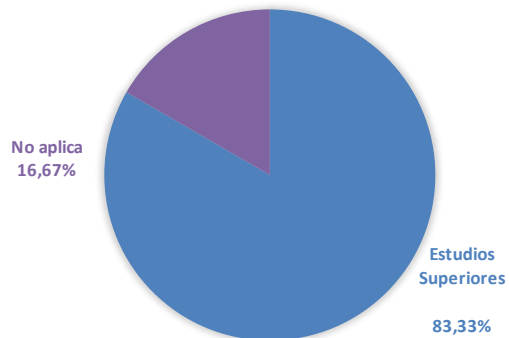
### TRABAJO DEL/LA ESTUDIANTE (25)

TRABAJO	PORCENTAJE
No Aplica (el/la estudiante no trabaja)	50,00%
Ocupaciones Militares	33,33%
No Consta (el trabajo del/la estudiante no aparece en este listado)	16,67%
<b>Total</b>	<b>100,00%</b>

**MEDIO DE TRANSPORTE (26)**



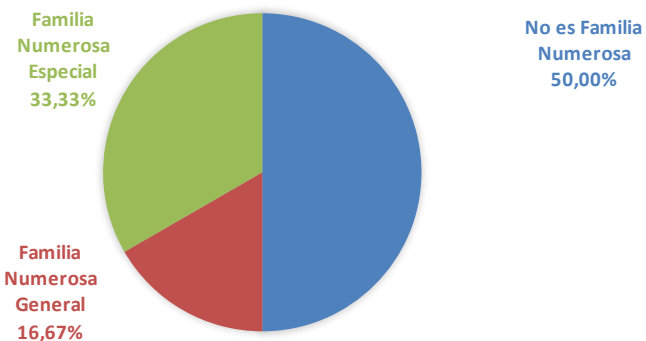
**NIVEL DE ESTUDIOS DEL PADRE (28)**



**NIVEL DE ESTUDIOS DE LA MADRE (28)**



**FAMILIA NUMEROSA (27)**



**TRABAJO PADRE (30)**

TRABAJO	PORCENTAJE
Directores y Gerentes	83,33%
Técnicos y Profesionales Científicos e Intelectuales	16,67%
<b>Total</b>	<b>100,00%</b>

**TRABAJO MADRE (31)**

TRABAJO	PORCENTAJE
Directores y Gerentes	33,33%
Técnicos y Profesionales Científicos e Intelectuales	33,33%
No Consta (en este listado no aparece el trabajo de la madre o tutora)	16,67%
Técnicos y Profesionales de Apoyo	16,67%
<b>Total</b>	<b>100,00%</b>



### ¿QUÉ ASPECTO INFLUYÓ MÁS EN LA DECISIÓN DE ESTUDIAR EN LA UPO? (32)

ASPECTO	PORCENTAJE
Prestigio de la Universidad Pablo de Olavide	66,67%
La vocación por la titulación	16,67%
Otros	16,67%
<b>Total</b>	<b>100,00%</b>

### ¿QUÉ MOTIVO INFLUYÓ MÁS PARA ELEGIR LA TITULACIÓN EN LA QUE SE MATRICULA? (33)

MOTIVOS	PORCENTAJE
Perspectivas laborales	83,33%
Otros	16,67%
<b>Total</b>	<b>100,00%</b>

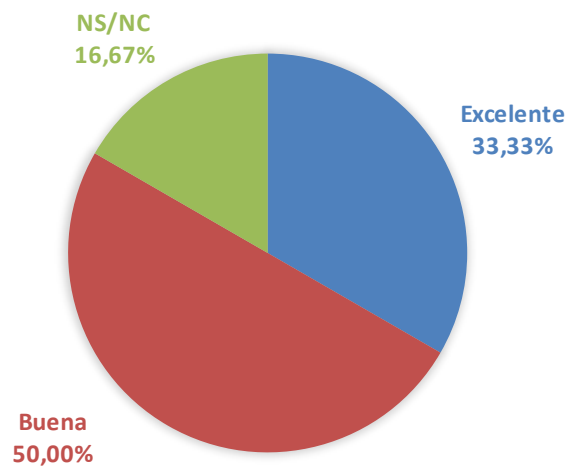
### ¿EN QUÉ CAMPO NECESITA MAYOR AYUDA? (34)

CAMPO	PORCENTAJE
Crecimiento y desarrollo personal	33,33%
Idiomas	33,33%
Destrezas informáticas	16,67%
Orientación profesional	16,67%
<b>Total</b>	<b>100,00%</b>

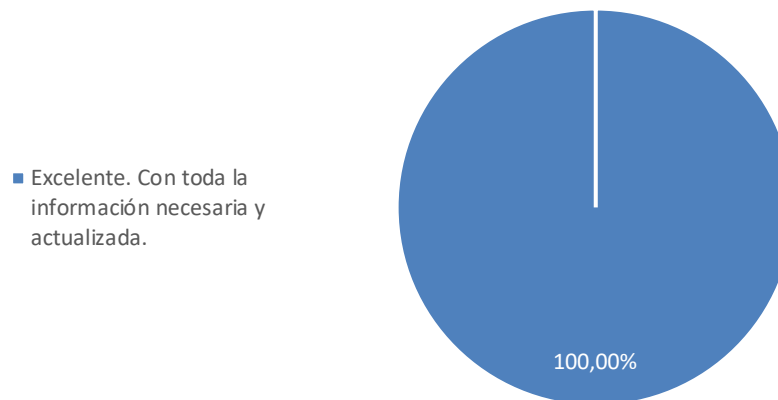
### ¿A TRAVÉS DE QUÉ MEDIO HA RECIBIDO INFORMACIÓN DE LA UNIVERSIDAD? (36)

MEDIOS	PORCENTAJE
Visitas de responsables de la Universidad al centro educativo	66,67%
La página Web (www.upo.es)	16,67%
Otros	16,67%
<b>Total</b>	<b>100,00%</b>

### VALORACIÓN GENERAL DE LA UPO (36)



### VALORE LA WEB DE SU CENTRO (37)



## ANEXO: CUESTIONARIO

1. Acceso a la Universidad:		Procedencia de los datos
Titulación en la que se matricula	Código:	Ficheros preinscripción Junta de Andalucía
Naturaleza del centro en el que cursó el estudio de acceso	<input type="checkbox"/> Centro Público <input type="checkbox"/> Centro Privado <input type="checkbox"/> Centro Privado Concertado	Encuestas perfil alumnado Nuevo Ingreso (UXXI)
Especialidad del estudio de acceso al nivel universitario	Código:	Encuestas perfil alumnado Nuevo Ingreso (UXXI)
Municipio del centro en el que cursó el último año del estudio de acceso	Código:	Encuestas perfil alumnado Nuevo Ingreso (UXXI)
País en que cursó el último año del estudio de acceso	Código:	Encuestas perfil alumnado Nuevo Ingreso (UXXI)
Último año que cursó el título que le da acceso al nivel universitario	(desplegable) 4 dígitos	Encuestas perfil alumnado Nuevo Ingreso (UXXI)
Forma de acceso al Sistema Universitario	Código:	Encuestas perfil alumnado Nuevo Ingreso (UXXI)
Año de acceso al Sistema Universitario Español	(desplegable) 4 dígitos	Encuestas perfil alumnado Nuevo Ingreso (UXXI)
Nota de acceso		Ficheros preinscripción Junta de Andalucía
Fase de Preinscripción	<input type="checkbox"/> Fase 1 <input type="checkbox"/> Fase 2	Ficheros preinscripción Junta de Andalucía
Orden de elección en la Titulación en la que se matricula	<input type="checkbox"/> 1ª <input type="checkbox"/> 2ª <input type="checkbox"/> 3ª <input type="checkbox"/> 4ª	Ficheros preinscripción Junta de Andalucía
Seleccione su primera opción de preinscripción si ésta fue una titulación de la UPO	Titulación: (desplegable)	Encuestas perfil alumnado Nuevo Ingreso (UXXI)
¿Conoce los planes de estudio de la titulación en la que se matricula?	<input type="checkbox"/> Nada <input type="checkbox"/> Algo <input type="checkbox"/> Bastante <input type="checkbox"/> Mucho <input type="checkbox"/> NS/NC	Encuestas perfil alumnado Nuevo Ingreso (UXXI)
Indique, si la tiene, qué otra titulación universitaria posee	(desplegable)	Encuestas perfil alumnado Nuevo Ingreso (UXXI)
Indique, si lo tiene, su segundo idioma certificado y el nivel de dicha certificación	Código del idioma y nivel certificado	Encuestas perfil alumnado Nuevo Ingreso (UXXI)
2. Perfil sociodemográfico:		
Sexo	<input type="checkbox"/> Hombre <input type="checkbox"/> Mujer	Ficheros preinscripción Junta de Andalucía
Año de nacimiento		Ficheros preinscripción Junta de Andalucía
Tipo de domicilio que tendrá durante el curso	<input type="checkbox"/> Paterno <input type="checkbox"/> Propio <input type="checkbox"/> De otros familiares <input type="checkbox"/> Colegio Mayor o Residencia Universitaria <input type="checkbox"/> Hostal/Pensión/Casa particular <input type="checkbox"/> Piso compartido de estudiantes <input type="checkbox"/> Otros	Encuestas perfil alumnado Nuevo Ingreso (UXXI)
Municipio de residencia durante el curso	Código:	Ficheros preinscripción Junta de Andalucía
Municipio del domicilio familiar	Código:	Ficheros preinscripción Junta de Andalucía
País del domicilio familiar de residencia habitual	Código:	Ficheros preinscripción Junta de Andalucía
Modalidad reconocida de dedicación al estudio	<input type="checkbox"/> Tiempo completo <input type="checkbox"/> Tiempo parcial	Ficheros preinscripción Junta de Andalucía
¿Cómo sufragará sus estudios?	<input type="checkbox"/> Beca <input type="checkbox"/> Ingresos propio <input type="checkbox"/> Ahorros <input type="checkbox"/> Ayuda de padres o familiares <input type="checkbox"/> Otros medios	Encuestas perfil alumnado Nuevo Ingreso (UXXI)
¿Tiene trabajo actualmente?	Código:	Encuestas perfil alumnado Nuevo Ingreso (UXXI)

¿Qué medio de transporte utilizará para desplazarse durante el curso a la Universidad?	<input type="checkbox"/> A pie <input type="checkbox"/> Bus <input type="checkbox"/> Metro <input type="checkbox"/> Automóvil <input type="checkbox"/> Motocicleta <input type="checkbox"/> Bicicleta <input type="checkbox"/> Otros	Encuestas perfil alumnado Nuevo Ingreso (UXXI)
Familia numerosa	Código:	Ficheros preinscripción Junta de Andalucía
Nivel de estudios del padre	Código:	Encuestas perfil alumnado Nuevo Ingreso (UXXI)
Nivel de estudios de la madre	Código:	Encuestas perfil alumnado Nuevo Ingreso (UXXI)
Trabajo del padre	Código:	Encuestas perfil alumnado Nuevo Ingreso (UXXI)
Trabajo de la madre	Código:	Encuestas perfil alumnado Nuevo Ingreso (UXXI)
<b>3. Otros aspectos:</b>		
¿Qué aspecto influyó más en la decisión de estudiar en la UPO?	Código:	Encuestas perfil alumnado Nuevo Ingreso (UXXI)
¿Qué motivo influyó más para elegir la titulación en que se matricula?	Código:	Encuestas perfil alumnado Nuevo Ingreso (UXXI)
¿En qué campo necesita una mayor ayuda?	Código:	Encuestas perfil alumnado Nuevo Ingreso (UXXI)
¿A través de qué medio ha recibido información de la Universidad Pablo de Olavide?	Código:	Encuestas perfil alumnado Nuevo Ingreso (UXXI)
Por favor, señale su valoración general con la Universidad Pablo de Olavide.	<input type="checkbox"/> Mala <input type="checkbox"/> Regular <input type="checkbox"/> Buena <input type="checkbox"/> Excelente <input type="checkbox"/> NS/NC	Encuestas perfil alumnado Nuevo Ingreso (UXXI)
Valore la web del Centro al que pertenece la titulación en la que se ha matriculado.	<input type="checkbox"/> Excelente. Con toda la información necesaria y actualizada. <input type="checkbox"/> Mejorable. Sólo información parcial y parcialmente actualizada. <input type="checkbox"/> Deficiente. Con información poco útil y desactualizada. <input type="checkbox"/> No conozco la web del Centro.	Encuestas perfil alumnado Nuevo Ingreso (UXXI)